

un i Universidad Internacional de Andalucía A

Cuentas Anuales 2019



PRESENTACIÓN

La Ley Orgánica 6/ 2001, de 21 de diciembre, de Universidades, modificada por la Ley Orgánica 4/2007, de 12 de abril, establece en su Título XI “Del régimen económico y financiero de las universidades públicas”, las características que definen el comportamiento presupuestario de la institución universitaria.

Con las Cuentas Anuales la Universidad informa a la comunidad universitaria y al conjunto de la sociedad del grado de cumplimiento de su presupuesto y rinde cuentas de los resultados económicos obtenidos durante el ejercicio y de su situación financiera. El artículo 81.5 de la Ley Orgánica 6/2001, establece que *“Las Universidades están obligadas a rendir cuentas ante el órgano de fiscalización de cuentas de la Comunidad Autónoma, sin perjuicio de las competencias del Tribunal de Cuentas”*. A tal fin, el artículo 89.2 del Texto Refundido de la Ley Andaluza de Universidades, aprobado por Decreto Legislativo 1/2013, de 8 de enero, establece que *“las Universidades públicas deberán aprobar las cuentas anuales en el plazo máximo de seis meses desde el cierre del ejercicio económico y enviarlas, dentro del mes siguiente, a la Consejería competente en materia de universidades, para que ésta las remita a la Consejería competente en materia de Hacienda y a la Cámara de Cuentas de Andalucía, junto con la correspondiente memoria, antes del 30 de septiembre”*.

Por otra parte, el Texto Refundido de la Ley de Creación de la Universidad Internacional de Andalucía, aprobado por Decreto Legislativo 2/2013, de 8 de enero, establece en su Artículo 8, entre las competencias del Patronato, la de *“aprobar las cuentas anuales de la Universidad y de las entidades que de ella puedan depender”*.

Al amparo de estas normativas legales, se presentan las Cuentas Anuales de la Universidad Internacional de Andalucía del año 2019, a la consideración y aprobación, si procede, del Consejo de Gobierno y del Patronato, respectivamente, de esta Universidad.

Sevilla, 12 de Junio de 2020

El Rector

La Gerente

José Ignacio García Pérez

Ana Belén Madera Molano



Documento firmado digitalmente por:

ANA BELEN MADERA MOLANO (12/06/2020 09:26), Jose Ignacio Garcia Perez (12/06/2020 09:50)

<https://services.viafirma.com/inbox/app/unia/v/KBD0-4LYB-FIKP-NKP2>



Miguel Rodríguez-Piñero Royo
Secretario General de la Universidad Internacional de Andalucía

Certifica:

Que el Consejo de Gobierno Universidad acordó, en sesión ordinaria celebrada el día 19 de junio de 2020, y en el punto nº 7 del orden del día del mismo, aprobó la Liquidación de las Cuentas Anuales correspondientes al ejercicio 2019 de la Universidad Internacional de Andalucía.

Y para que conste a los efectos oportunos, firmo la presente certificación en Sevilla, a 19 de junio de 2020.

El Secretario General

Miguel Rodríguez-Piñero Royo



Documento firmado digitalmente por:
MIGUEL RODRIGUEZ-PIÑERO ROYO (20/06/2020 19:30)
<https://services.viafirma.com/inbox/app/unia/v/551S-4DSC-1MM6-SWTQ>



Miguel Rodríguez-Piñero Royo
Secretario General de la Universidad Internacional de Andalucía

Certifica:

Que el Patronato de la Universidad acordó, en sesión ordinaria celebrada el día 26 de junio de 2020, y en el punto nº 5 del orden del día del mismo, aprobó la Liquidación de las Cuentas Anuales correspondientes al ejercicio 2019 de la Universidad Internacional de Andalucía.

Y para que conste a los efectos oportunos, firmo la presente certificación en Sevilla, a 13 de julio de 2020.

El Secretario General

Miguel Rodríguez-Piñero Royo



Documento firmado digitalmente por:
MIGUEL RODRIGUEZ-PIÑERO ROYO (13/07/2020 17:53)
<https://services.viafirma.com/inbox/app/unia/v/ZLUM-V9W6-TV70-RXTU>



@UNIAuniversidad



UNIAndalucia



uniauniversidad

www.unia.es



ÍNDICE

1. INTRODUCCIÓN	2
2. BALANCE	17
3. CUENTA DEL RESULTADO ECONÓMICO PATRIMONIAL	19
4. ESTADO DE CAMBIOS EN EL PATRIMONIO NETO	21
5. ESTADO DE FLUJOS DE EFECTIVO	25
6. ESTADO DE LIQUIDACIÓN DEL PRESUPUESTO	27
7. MEMORIA	44
8. INFORME DE AUDITORÍA	107

1. INTRODUCCIÓN

1.1 INTRODUCCIÓN

En virtud del artículo 106 de los Estatutos de la Universidad Internacional de Andalucía, aprobados por Decreto 236/2011, de 12 de julio, corresponde a la Gerencia, a la finalización de cada ejercicio económico, la elaboración de las Cuenta Anuales, que remitirá al Consejo de Gobierno para su aprobación provisional, y este las elevará al Patronato de la Universidad para su aprobación definitiva.

Las Cuentas Anuales del ejercicio 2019, continuando con el modelo contable implantado en 2014, incluyen un total de seis estados financieros. En este proceso de mejora continua, las Cuentas Anuales del ejercicio económico 2019 han sido elaboradas de conformidad con los criterios y modelos del Plan General de Contabilidad Pública, aprobado por Orden EHA/1037/2010, de 13 de abril.

Por tanto, las Cuentas Anuales del ejercicio económico 2019 contienen los siguientes estados financieros: Balance, Cuenta del Resultado Económico Patrimonial, Estado de Flujos de Efectivo, Estado de Cambios en el Patrimonio Neto, Estado de Liquidación del Presupuesto y Memoria.

El Balance presenta la situación económico-financiera de la Universidad Internacional de Andalucía a 31 de diciembre de 2019, reflejando la solvencia y equilibrio patrimonial de esta Institución a dicha fecha. Así, la Universidad Internacional de Andalucía cuenta con un activo total de 25.574.685,52 euros, mientras que su patrimonio neto asciende a 22.513.263,96 euros. Además, el montante del activo corriente asciende a 16.911.048,33 euros, claramente superior a la cifra de pasivo corriente, 1.984.837,89 euros, muestra la solvencia financiera a corto plazo de la Universidad. El análisis comparativo de estas cifras respecto a las del ejercicio 2018 revela que el activo total ha disminuido en un 0,33%, y en cambio el patrimonio neto ha aumentado ligeramente en un 1,37%. En cuanto al activo corriente se observa también un crecimiento respecto al ejercicio anterior en un 1,07%, y el pasivo corriente ha experimentado un importante decremento del 15,82%.

Por su parte, el Resultado Económico Patrimonial del ejercicio 2019, que asciende a 72.923,39 euros refleja el ahorro generado por la Universidad Internacional de Andalucía durante el referido ejercicio. Este resultado muestra la sostenibilidad de las actuaciones de esta Universidad durante el ejercicio económico 2019, en la medida que se han generado ingresos suficientes para financiar los consumos, por lo que se puede concluir que esta institución continúa prestando servicios sin superar el límite de sus posibilidades.

El Estado de Cambios en el Patrimonio Neto refleja que durante el ejercicio 2019 la Universidad Internacional de Andalucía ha aumentado su patrimonio por importe de 303.355,02 euros, lo que eleva la cifra patrimonial a 22.513.263,96 euros, suponiendo un incremento del 1,37%.

Por otro lado, el Estado de Flujos de Efectivo refleja un saldo positivo por actividades de gestión de 6.976.254,29 euros, y un saldo negativo por actividades de inversión que asciende a 232.833,02 euros.

La Universidad Internacional de Andalucía disfruta de una posición financiera de sostenibilidad económica, que viene a ser confirmada por el resultado presupuestario ajustado del 2019 que se sitúa en 302.127,84 euros, lo que refleja que los derechos reconocidos netos durante el ejercicio han superado la cifra de obligaciones reconoci-

das netas durante el mismo, experimentando este resultado un decremento con respecto al ejercicio anterior del 83,69%. En términos de capacidad/necesidad de financiación, aplicando los ajustes del SEC 2010 se obtiene un superávit de financiación de 579.113,47 euros.

Por tanto, la interpretación conjunta de las magnitudes presupuestarias y económico patrimoniales permite deducir que a 31 de diciembre de 2019 la Universidad Internacional de Andalucía disfruta de una situación económico financiera que puede calificarse de equilibrada, sostenible y solvente, en la medida en que se están prestando servicios desde el respeto al límite de las disponibilidades reales de financiación, sin poner en peligro la capacidad futura de continuar con estas prestaciones, y sin merma de las posibilidades de atender sus compromisos de pago.

En este sentido, el artículo 6 del Real Decreto-ley 14/2012, de 20 de abril, de medidas urgentes de racionalización del gasto público en el ámbito educativo, modificó el artículo 81 de la Ley Orgánica 6/2001, de 21 de diciembre, de Universidades, disponiendo que "los presupuestos y sus liquidaciones harán una referencia expresa al cumplimiento del objetivo de equilibrio y sostenibilidad financieros".

Paralelamente, la Ley Orgánica 2/2012, de 27 de abril, de estabilidad presupuestaria y sostenibilidad financiera, recoge en su artículo 3, que "*se entenderá por estabilidad presupuestaria de las administraciones públicas la situación de equilibrio o superávit estructural*". Seguidamente, el artículo 4 de dicha Ley Orgánica indica que por sostenibilidad financiera se entenderá "*la capacidad para financiar compromisos de gasto presentes y futuros dentro de los límites de déficit y de deuda pública, conforme a lo establecido en esta Ley, la normativa sobre morosidad y en la normativa europea*".

De acuerdo con ambos preceptos legales, como refleja el Estado de Liquidación del Presupuesto del ejercicio 2019, la Universidad Internacional de Andalucía cumple los requisitos de equilibrio y sostenibilidad financiera, dado que el Límite de Gasto no Financiero para el año 2019 quedó establecido en 16.873.649,17 euros y las obligaciones reconocidas en este ejercicio han alcanzado la cifra de 12.505.522,29 euros.

1.2 SITUACIÓN ECONÓMICO PATRIMONIAL

A) BALANCE

El balance es un estado de fondos que refleja la situación del patrimonio de la Universidad, referida a un momento concreto, en este caso al cierre del ejercicio 2019. Se estructura a través de dos masas, activo y pasivo, que agrupan elementos patrimoniales homogéneos:

- Activo: constituido por los bienes, derechos y otros recursos controlados económicamente por la Universidad, resultantes de sucesos pasados, de los que es probable que la entidad obtenga en el futuro rendimientos económicos o un potencial de servicio.
- Pasivo: integrado por las deudas exigibles a largo y corto plazo por terceros y los fondos propios de la Universidad.

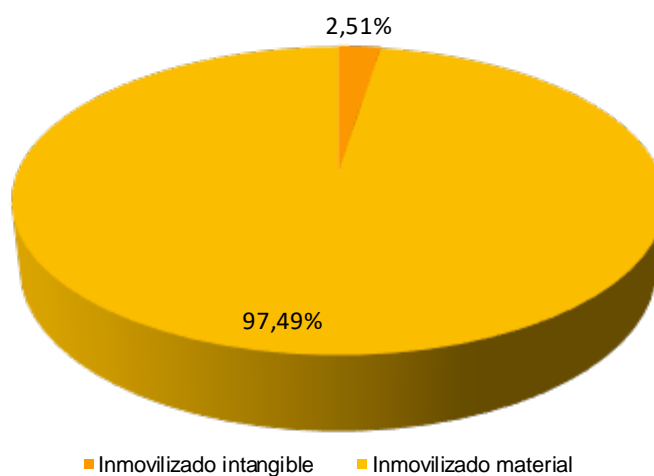
El activo se ordena atendiendo a su grado de liquidez, distinguiéndose dos partidas fundamentales: el activo no corriente y el activo corriente. El peso de cada una de las dos grandes secciones que componen el Activo de la Universidad al cierre del ejercicio 2019 es el siguiente:

ACTIVO A 31 DE DICIEMBRE DE 2019



El activo no corriente, en sentido genérico, puede definirse como el conjunto de elementos patrimoniales reflejados en el activo con carácter permanente, y que no están destinados a la venta. Al cierre del ejercicio 2019 el inmovilizado supone el 33,88% del activo.

ACTIVO NO CORRIENTE A 31 DE DICIEMBRE DE 2019

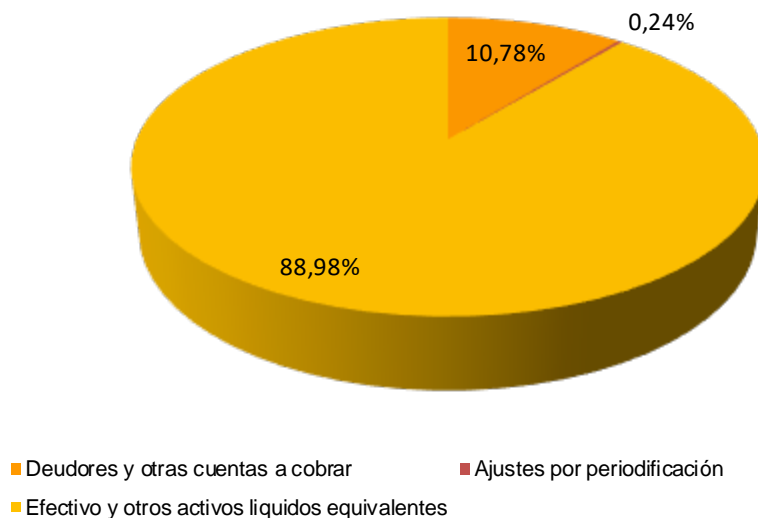


Dentro del mismo se distingue:

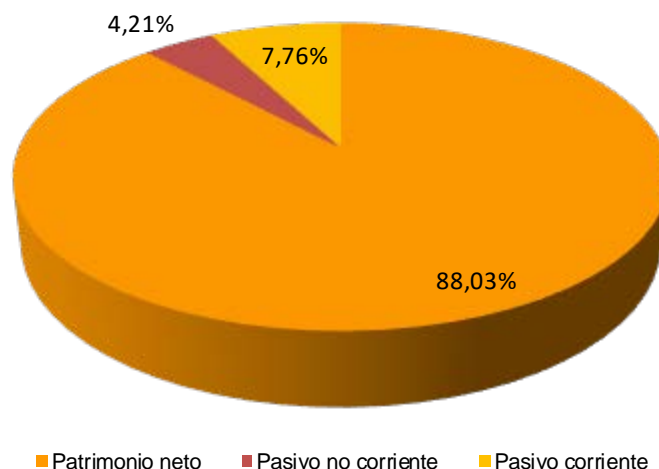
- Inmovilizado intangible: que es el conjunto de bienes intangibles y derechos susceptibles de valoración económica, que cumplen, además, las características de permanencia en el tiempo y utilización en la producción de bienes y prestación de servicios, y representan el 2,51% del activo no corriente.
- Inmovilizado material: que está constituido por el conjunto de los bienes tangibles, muebles e inmuebles, que sean propiedad de la Universidad o se hallen adscritos a la misma, y que son utilizados de forma continuada en la producción de bienes y en la prestación de servicios, con una vida útil que trasciende al ejercicio económico. Es la rúbrica más importante del activo no corriente suponiendo un 97,49% del mismo.

El activo corriente constituye el 66,12% del activo, y se caracteriza porque sus elementos no tienen vocación de permanencia, siendo su vida normal inferior al año. La participación de cada una de las partidas que componen el activo corriente al cierre del ejercicio 2019 es la siguiente:

ACTIVO CORRIENTE A 31 DE DICIEMBRE DE 2019



El pasivo se ordena atendiendo a su grado de exigibilidad, distinguiéndose entre pasivo corriente y no corriente y patrimonio neto. La Universidad Internacional de Andalucía al cierre del ejercicio 2019 cuenta con el 88,03% de patrimonio neto, el 4,21% de pasivo no corriente y el 7,76% de pasivo corriente, todo ello respecto del total del pasivo.

PASIVO A 31 DE DICIEMBRE DE 2019

El patrimonio neto constituye la parte residual de los activos de la entidad, una vez deducidos todos sus pasivos. Incluyen las aportaciones realizadas, ya sea en el momento de su constitución o en otros posteriores, por la entidad o entidades propietarias, que no tengan la consideración de pasivos, así como los resultados acumulados u otras variaciones que le afecten.

Los pasivos corrientes y no corrientes son obligaciones actuales surgidas como consecuencia de sucesos pasados, cuya extinción es probable que dé lugar a una disminución de recursos que incorporen rendimientos económicos o un potencial de servicio. A estos efectos, se entienden incluidas las provisiones.

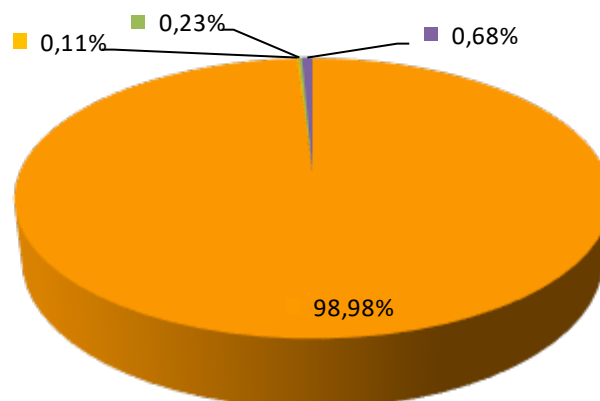
De los datos del balance, se desprende que el fondo de maniobra (activo corriente menos pasivo corriente) de la Universidad Internacional de Andalucía a 31 de diciembre de 2019 asciende a 14.926.210,44 euros.

B) CUENTA DEL RESULTADO ECONÓMICO PATRIMONIAL

La cuenta del resultado económico patrimonial comprende, con la debida separación, los ingresos y beneficios del ejercicio, los gastos y pérdidas del mismo y, por diferencia, el resultado, ahorro o desahorro.

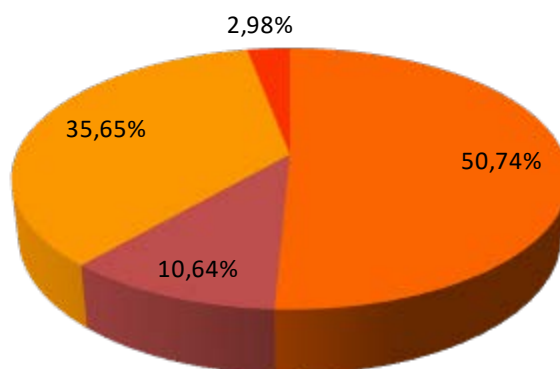
La Universidad Internacional de Andalucía en el transcurso del año 2019 ha obtenido un total de ingresos de 12.960.031,00 euros frente a 12.887.107,61 euros de gastos. La diferencia entre ambos flujos económicos supone un ahorro de 72.923,39 euros.

Un análisis de la participación de las distintas partidas de gastos en la cuenta del resultado económico-patrimonial revela que el 98,98% del total son gastos de gestión ordinaria, y los gastos financieros, correspondientes a intereses de demora por devolución de subvenciones, suponen el 0,23% del total de gastos. Así mismo la partida de bajas y enajenaciones de activo supone el 0,11%, y la partida de deterioro de valor del activo representa el 0,68%.

GASTOS DEL EJERCICIO 2019

■ Gastos de gestión ordinaria ■ Bajas y enajenaciones ■ Gastos financieros ■ Deterioro valor de activo

Dentro de los gastos de gestión ordinaria, que suponen el 98,98% del total de gastos del ejercicio, la partida principal es la de gastos de personal con el 50,74% del total, seguida de otros gastos de gestión con el 35,65%, donde los suministros y servicios exteriores constituyen casi la totalidad de los mismos. Las otras dos partidas que componen los gastos de gestión ordinaria son las transferencias y subvenciones concedidas y la amortización del inmovilizado, con el 10,64% y el 2,98%, respectivamente.

GASTOS DE GESTIÓN ORDINARIA

■ Gastos de personal ■ Transferencias y subvenciones concedidas.
 ■ Otros gastos de gestión ordinaria ■ Amortización del inmovilizado

Por lo que respecta a los ingresos, los generados por la gestión ordinaria de la Universidad representan el 99,98% del total, y el 0,02% restante corresponde a otras partidas no ordinarias, donde se encuentran las obligaciones de ejercicios cerrados anuladas y los reintegros de ejercicios cerrados.

INGRESOS DEL EJERCICIO 2019



Las transferencias y subvenciones recibidas alcanzan el 87,17% del total de los ingresos de gestión ordinaria, seguidas por las ventas y prestaciones de servicios, que suponen el 11,01% de los ingresos.

INGRESOS DE GESTIÓN ORDINARIA



1.3 LIQUIDACIÓN PRESUPUESTARIA DEL EJERCICIO

El presupuesto inicial de la Universidad Internacional de Andalucía ascendió a 16.139.178,57 euros. Estos créditos experimentaron unas modificaciones por importe de 220.984,02 euros, de los cuales 106.168,02 euros corresponden a la incorporación de remanente de tesorería afectado, que elevaron el presupuesto definitivo hasta 16.360.162,59 euros, lo que supone un incremento del 5,57% con respecto al presupuesto definitivo del ejercicio 2018.

A) LIQUIDACIÓN DEL ESTADO DE INGRESOS

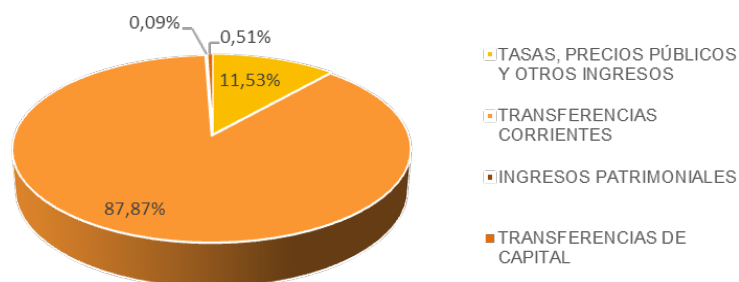
En relación a la liquidación del estado de ingresos, debemos señalar que, en el ejercicio 2019, se reconocen unos derechos netos por valor de 13.155.175,34 euros, lo que supone un decremento del 11,29% sobre los derechos reconocidos en el año 2018. De los derechos reconocidos se han recaudado 12.812.466,10 euros, lo que representa un porcentaje de recaudación del 97,39%, muy similar al ratio de realización de cobros del ejercicio anterior.

DISTRIBUCIÓN DE LOS INGRESOS DE LA UNIA. EJERCICIO 2019		
Capítulo	Importe	Porcentaje
TASAS, PRECIOS PÚBLICOS Y OTROS INGRESOS	1.517.072,39	11,53%
TRANSFERENCIAS CORRIENTES	11.559.138,75	87,87%
INGRESOS PATRIMONIALES	12.473,17	0,09%
TRANSFERENCIAS DE CAPITAL	66.491,03	0,51%
Total	13.155.175,34	100,00%

Entre las partidas más significativas cabe destacar las dedicadas a las tasas, precios públicos y otros ingresos, fuente principal de ingresos propios, con una cantidad de 1.517.072,39 euros, un 11,53% del total de ingresos.

Las transferencias corrientes, principal fuente de ingresos ajenos, con un importe de 11.559.138,75 euros, representando un 87,87% sobre el total de derechos reconocidos, suponen un decremento del 11,82% con respecto al ejercicio 2018. Las transferencias corrientes provenientes de la Consejería competente en materia de Universidades representan el 97,65% del total de transferencias corrientes recibidas, y el 85,80% sobre el total de derechos reconocidos.

DISTRIBUCIÓN DE LOS INGRESOS EN LA UNIA
EJERCICIO 2019



Capítulo 3: Tasas, precios públicos y otros ingresos

Los derechos reconocidos netos en este capítulo han decrecido un 9,26% con respecto a los derechos reconocidos en el ejercicio anterior. Del importe liquidado por tasas, precios públicos y otros ingresos se deben destacar los derechos de matrículas en cursos y seminarios de enseñanzas propias que asciende a 851.211,06 euros, lo que supone un 56,11% del total del capítulo, y un decremento del 20,30% con respecto al ejercicio anterior. Por su parte, los derechos generados por las enseñanzas oficiales ascienden a 320.395,48 euros, y constituyen el 21,12% del total de derechos liquidados del capítulo, y en su caso supone un aumento del 12,83% con respecto al ejercicio anterior.

Capítulo 4: Transferencias corrientes

De los derechos imputados a transferencias corrientes, resalta el subconcepto 450.00 del estado de ingresos, correspondientes a las realizadas por la Consejería con competencias en Universidades de la Junta de Andalucía para la financiación operativa estructural, que ascienden a 11.187.833,00 euros, que suponen el 96,79% del total de capítulo cuarto y el 85,05% del total de derechos reconocidos. Esta financiación disminuyó con respecto al ejercicio 2018 en un 7,10%, al mismo tiempo que la aportación de la Consejería para planes concertados y otros también disminuyó considerablemente en un 88,91% con respecto al ejercicio anterior.

Capítulo 5: Ingresos patrimoniales

Lo derechos reconocidos en este capítulo han disminuido respecto a los del ejercicio anterior (16.016,60 euros en 2018, 12.473,17 euros en 2019), debido a la bajada de ingresos obtenidos en los derechos de alquiler de inmuebles (aulas).

Capítulo 7: Transferencias de capital

Por último destacar que en el 2019 se han recibido ingresos en este capítulo por transferencias de la Unión Europea a través de la Consejería de Igualdad y Políticas Sociales (Proyecto RESISOR), por importe de 66.491,03 euros.

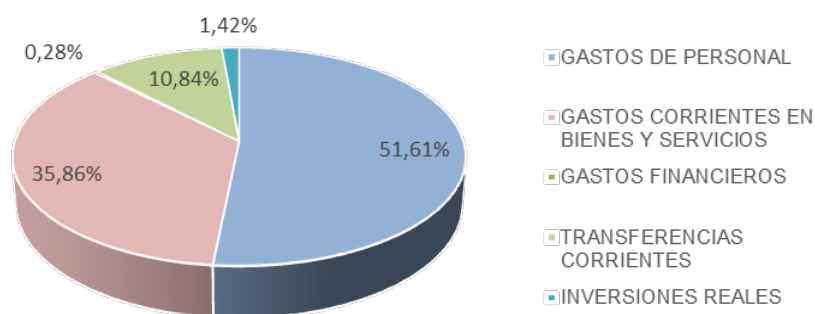
B) LIQUIDACIÓN DEL ESTADO DE GASTOS

El estado de gastos del año 2019 presenta unas obligaciones reconocidas netas por importe de 12.505.522,29 euros y unos pagos totales de 11.952.083,52 euros, que representan un porcentaje de pago del 95,57%, quedando unas obligaciones pendientes de pago de 553.438,77 euros. Las obligaciones pagadas con respecto a las obligaciones reconocidas, al igual que en el ejercicio anterior, siguen estando muy por encima del 90% lo que pone de manifiesto el buen ritmo de pago, que ha hecho que a lo largo de todo el año se haya cumplido con creces con el periodo medio de pago a proveedores exigido.

DISTRIBUCIÓN DEL GASTO DE LA UNIA. EJERCICIO 2019		
Capítulo	Importe	Porcentaje
GASTOS DE PERSONAL	6.454.177,17	51,61%
GASTOS CORRIENTES EN BIENES Y SERVICIOS	4.484.190,47	35,86%
GASTOS FINANCIEROS	34.433,12	0,28%
TRANSFERENCIAS CORRIENTES	1.355.337,02	10,84%
INVERSIONES REALES	177.384,51	1,42%
Total	12.505.522,29	100,00%

Las partidas que más destacan del estado de gastos son las dedicadas al personal que ascienden a 6.454.177,17 euros, un 51,61% del total de obligaciones contraídas, los gastos corrientes en bienes y servicios con un importe de 4.484.190,47 euros, que representan un 35,86% del mismo, las transferencias corrientes con un montante de 1.355.337,02 euros, que alcanzan el 10,84% del total de obligaciones contraídas, así como las inversiones reales cuyo importe, 177.384,51 euros, suponen un 1,42% de las obligaciones reconocidas en este ejercicio y los gastos financieros que alcanzan el 0,28% del gasto total de este año.

DISTRIBUCIÓN DE LOS GASTOS EN LA UNIA EJERCICIO 2019



Capítulo 1: Gastos de personal

El importe total de obligaciones contraídas en este capítulo (6.454.177,17 euros) ha supuesto un incremento del 3,52% con respecto al ejercicio anterior. Este aumento se debe principalmente a subidas salariales acordadas a nivel estatal y al abono del 5º tramo del complemento de calidad en los servicios.

Capítulo 2: Gastos en bienes corrientes y servicios

En relación con los gastos corrientes en bienes y servicios hay que resaltar el montante destinado a la adquisición de material, suministros y otros, 3.677.398,31 euros, que representan el 82,01% de las obligaciones contraídas en este capítulo y el 29,41% del total de obligaciones contraídas del estado de gastos. Con respecto al ejercicio anterior el gasto en este artículo experimenta un decremento del 13,28%. Por su parte, los gastos en indemnizaciones por razón del servicio han disminuido en un 37,71% y las obligaciones contraídas por reparaciones, mantenimiento y conservación crecieron en un 0,60%.

Capítulo 3: Gastos financieros

Las obligaciones contraídas en este capítulo (34.433,12 €) han aumentado considerablemente respecto al ejercicio anterior. Del total de obligaciones contraídas en este capítulo un 84,82% corresponden al pago de intereses de demora por devolución de subvenciones, y el 15,18% corresponde a comisiones por servicios bancarios y diferencias negativas de cambio.

Capítulo 4: Transferencias corrientes

Dentro del Capítulo IV dedicado a las transferencias corrientes destacan tres conceptos de gastos. El primero de ellos, con un gasto de 926.406,85 euros, es el dedicado a *Convenios con otras instituciones*, que supone el 68,35% de las obligaciones contraídas de este capítulo y el 7,41% del total general de obligaciones contraídas. Dentro de este epígrafe se encuentran incluidas las transferencias a la Asociación Universitaria Iberoamericana de Postgrado (800.000,00 €) conforme al convenio suscrito entre esta Asociación y la Universidad Internacional de Andalucía. El segundo concepto a destacar es el dedicado a *becas y ayudas propias a estudiantes*, que alcanza el 15,88% del total del gasto en este capítulo. Esta partida de gasto ha experimentado un aumento importante (33,63%) en relación a las obligaciones contraídas en el año 2018. Y el tercer concepto que destaca dentro de este capítulo es el destinado a sufragar a las universidades que aportan cargos académicos a la Universidad Internacional de Andalucía además de los complementos que estos reciben por el desempeño de los mismos y la exención de docencia en los casos en que esta es necesaria (191.557,81 euros).

Capítulo 6: Inversiones reales

Las inversiones materiales en 2019 (152.862,46 €) suponen el 86,18% de las obligaciones contraídas del capítulo y 1,22% del total general de obligaciones contraídas en el ejercicio. Estas inversiones han experimentado un decremento respecto al ejercicio anterior.

En cuanto a los gastos de carácter inmaterial, alcanzan el 13,82% del total del gasto del capítulo. En 2019 ha continuado el *Proyecto europeo de la historia social única, RESISOR*.

C) ANÁLISIS DE LAS PRINCIPALES MAGNITUDES PRESUPUESTARIAS

Ahorro bruto

Se obtiene de la diferencia entre los ingresos corrientes liquidados (tasas, precios públicos y otros ingresos, transferencias corrientes e ingresos patrimoniales) y los gastos corrientes reconocidos (gastos de personal, gastos en bienes corrientes y servicios, gastos financieros y transferencias corrientes).

Esta magnitud es de suma importancia pues tiene el cometido de financiar las operaciones de capital del ejercicio, fundamentalmente las inversiones reales que no siempre presentan valores positivos por la falta de adecuación temporal entre dichos gastos y los ingresos de organismos externos que las financian. Asimismo contribuye a aumentar el resto de magnitudes, resultado presupuestario, saldo presupuestario, remanente de tesorería del ejercicio, en aquellas cantidades no dispuestas para operaciones de capital.

Ahorro bruto	
I. Ingresos corrientes	13.088.684,31
II. Gastos corrientes	12.328.137,78
III. Ahorro bruto (I)-(II)	760.546,53

Resultado de operaciones no financieras

Para el cálculo del resultado de operaciones no financieras, en primer lugar debemos hallar la diferencia entre las operaciones de capital del estado de ingresos (enajenación de inversiones reales y transferencias de capital) y las del estado de gastos (inversiones reales y transferencias de capital). En segundo lugar, a esta cantidad le sumamos el ahorro bruto, obteniendo el resultado de operaciones no financieras.

Resultado de operaciones no financieras	
III. Ahorro bruto	760.546,53
IV. Ingresos de capital no financieros	66.491,03
V. Gastos de capital no financieros	177.384,51
VI. Resultado de operaciones no financieras (III)+(IV)-(V)	649.653,05

Resultado presupuestario del ejercicio

Se define por la diferencia entre la totalidad de los ingresos presupuestarios realizados durante el ejercicio, excluidos los derivados de la emisión y creación de pasivos financieros, y la totalidad de gastos presupuestarios del mismo, excluidos los derivados de la amortización y reembolso de pasivos financieros. También se puede calcular añadiendo al resultado de operaciones no financieras, la variación neta de activos financieros. En concreto, esta magnitud pone de manifiesto lo que ha ocurrido en el ejerci-

cio económico por la actividad productiva de la institución, sin tener en cuenta posibles empréstitos de agentes externos.

Resultado presupuestario del ejercicio	
VI. Resultado de operaciones no financieras	649.653,05
VII. Variación neta de activos financieros	0,00
VIII. Resultado presupuestario del ejercicio (VI)+(VII)	649.653,05

Saldo presupuestario del ejercicio

Se puede definir como la magnitud que se obtiene restando del total de los derechos liquidados del ejercicio el total de las obligaciones contraídas en el mismo. Nos detalla lo ocurrido en el año por el conjunto de ingresos y gastos, sin tener en cuenta otras cantidades representativas de ejercicios anteriores. También se halla agregando la variación de pasivos financieros al resultado presupuestario del ejercicio.

Saldo presupuestario del ejercicio	
VIII. Resultado presupuestario del ejercicio	649.653,05
IX. Variación neta de pasivos financieros	0,00
X. Saldo presupuestario del ejercicio (VIII)+(IX)	649.653,05

Remanente de tesorería del ejercicio

Magnitud fundamental que se obtiene por la diferencia entre los derechos reconocidos netos pendientes de cobro a corto plazo, los fondos líquidos o disponibles y las obligaciones reconocidas netas y pendientes de pago a corto plazo. Los derechos y obligaciones anteriormente indicados podrán tener su origen tanto en operaciones presupuestarias como no presupuestarias.

También se calcula añadiendo al saldo presupuestario magnitudes que vienen acumuladas de ejercicios anteriores o consecuencia de contabilizaciones anteriores que deben ser ajustadas por circunstancias que se producen en el ejercicio corriente, tales como las modificaciones de obligaciones y/o derechos de ejercicios anteriores, remanentes de tesorería de ejercicios anteriores y la provisión por derechos pendientes de dudoso cobro.

Remanente de Tesorería del ejercicio	
X. Saldo presupuestario del ejercicio	649.653,05
XI. Modificaciones de obligaciones y/o derechos de ejerc. anter.	-268.686,06
XII. Remanente de tesorería de ejercicios anteriores	15.637.675,77
XIII. Provisión por derechos pendientes de dudoso cobro	-88.126,68
XIV. Remanente de tesorería del ejercicio (X)+(XI)+(XII)+(XIII)	15.930.516,08

Remanente de tesorería afectado del ejercicio.

Una vez calculado el remanente de tesorería del ejercicio podemos dividirlo en afectado y no afectado. La primera de estas dos magnitudes es una excepción al principio de globalidad de los créditos, pues vincula unos determinados ingresos, llamados finalistas, a la realización de unos gastos concretos, denominados gastos con financiación

afectada. De esta manera, por la unión de unos ingresos a unos determinados gastos, la Universidad acaba obteniendo un remanente afectado al cumplimiento de una serie de obligaciones impuestas por los órganos o entes que financian los mencionados ingresos. El mencionado remanente se obtiene de los saldos entre los ingresos reconocidos finalistas o específicos y los gastos afectados a los mismos, todo ello referido al cierre del ejercicio.

Una vez estimado el remanente afectado no hay más que restarlo del total del remanente de tesorería del ejercicio para obtener el remanente no afectado, que se considera una magnitud de libre disposición, pudiendo ser aplicado en próximos ejercicios en cualquier tipo de gasto, sin más limitación que su importe. La mencionada aplicación se producirá a través de la materialización de las correspondientes modificaciones de crédito.

Remanente de tesorería afectado y no afectado del ejercicio	
XIV. Remanente de tesorería del ejercicio	15.930.516,08
XV. Remanente de tesorería afectado	888.396,60
XVI. Remanente de tesorería no afectado (XIV)-(XV)	15.042.119,48

2. BALANCE

**BALANCE
EJERCICIO 2019**

Nº. CTAS.	ACTIVO	NOTAS EN MEMORIA	2019	2018	Nº. CTAS.	PASIVO	NOTAS EN MEMORIA	2019	2018
	A) Activo no corriente		8.663.637,19	8.926.864,28		A) Patrimonio neto		22.513.263,96	22.209.908,94
	I. Inmovilizado intangible	5	217.210,46	213.780,74	100	I. Patrimonio aportado		12.430.391,67	12.430.391,67
206, (2806), (2906)	3. Aplicaciones informáticas		15.272,73	8.940,44	120	II. Patrimonio generado	1	6.082.848,32	6.009.924,93
207, (2807), (2907)	4. Inversiones sobre activos utilizados en régimen de arrendamiento o cedidos		201.937,73	204.840,30	129	1. Resultados de ejercicio anteriores		6.009.924,93	4.620.451,60
	II. Inmovilizado material	6	8.446.426,73	8.713.083,54	130, 131, 132	2. Resultados de ejercicio		72.923,39	1.389.473,33
210, (2810), (2910), (2990)	1. Terrenos		1.651.780,46	1.651.780,46		IV. Otros incrementos patrimoniales pendientes de imputación a resultados	9.c	4.000.023,97	3.769.592,34
211, (2811), (2911), (2991)	2. Construcciones		5.829.913,95	5.970.856,92	14	B) Pasivo no corriente		1.076.583,67	1.091.381,07
214, 215, 216, 217, 218, 219, (2814), (2815), (2816), (2817), (2818), (2819), (2914), (2915), (2916), (2917), (2918), (2919), (2999)	5. Otro inmovilizado material		964.732,32	1.090.446,16		I. Provisiones a largo plazo	10	1.076.583,67	1.091.381,07
	B) Activo corriente		16.911.048,33	16.732.318,44	58	C) Pasivo corriente		1.984.837,89	2.357.892,71
	III. Deudores y otras cuentas a cobrar	7	1.823.024,07	8.437.033,86		I. Provisiones a corto plazo	10	712.841,50	685.812,41
4300, 431, 435, 436, 4430, (4900)	1. Deudores por operaciones de gestión		1.771.448,57	8.324.804,66	4003, 521, 522, 523, 524, 528, 560, 561	II. Deudas a corto plazo	8.a	79.236,82	158.889,05
4301, 4331, 440, 441, 442, 445, 446, 447, 449, (4900), 550, 555, 558	2. Otras cuentas a cobrar		9.019,39	8.396,01		4. Otras deudas		79.236,82	158.889,05
47	3. Administraciones públicas		42.556,11	103.833,19		IV. Acreedores y otras cuentas a pagar	8.b	930.045,68	1.022.235,92
480, 567	VI. Ajustes por periodificación		40.103,73	62.885,21	4000, 401, 405, 406	1. Acreedores por operaciones de gestión		537.398,00	534.868,78
	VII. Efectivo y otros activos líquidos equivalentes	12	15.047.920,53	8.232.399,37	4001, 41, 550, 554, 559	2. Otras cuentas a pagar		219.909,32	303.035,49
556, 570, 571, 573, 575, 576	2. Tesorería		15.047.920,53	8.232.399,37	47	3. Administraciones públicas		172.738,36	184.331,65
	TOTAL GENERAL (A+B)...		25.574.685,52	25.659.182,72	485, 568	V. Ajustes por periodificación		262.713,89	490.955,33
						TOTAL GENERAL (A+B+C)...		25.574.685,52	25.659.182,72

3. CUENTA DEL RESULTADO ECONÓMICO PATRIMONIAL

CUENTA DEL RESULTADO ECONÓMICO PATRIMONIAL EJERCICIO 2019

Nº. CTAS.		NOTAS EN MEMORIA	2019	2018
	1. Ingresos tributarios y cotizaciones sociales		143.385,39	129.855,81
740, 742	b) Tasas		143.385,39	129.855,81
	2. Transferencias y subvenciones recibidas	9.a	11.295.053,68	13.105.438,98
	a) Del ejercicio		11.097.309,28	12.002.795,54
751	a.1) subvenciones recibidas para financiar gastos del ejercicio		83.752,29	32.856,19
750	a.2) transferencias		11.013.556,99	11.969.939,35
7530	b) Imputación de subvenciones para el inmovilizado no financiero.		79.605,00	85.006,57
754, 755, 756	c) Imputación de subvenciones para activos corrientes y otras		118.139,40	1.017.636,87
	3. Ventas netas y prestaciones de servicios		1.427.032,58	1.224.112,99
741, 705	b) Prestación de servicios		1.427.032,58	1.224.112,99
776, 777	6. Otros ingresos de gestión ordinaria		76.835,90	35.910,62
795	7. Excesos de provisiones		14.797,40	1.888,16
	A) TOTAL INGRESOS DE GESTIÓN ORDINARIA (1+2+3+4+5+6+7)		12.957.104,95	14.497.206,56
	8. Gastos de personal		-6.471.381,58	-6.367.612,53
(640), (641)	a) Sueldos, salarios y asimilados		-5.200.441,68	-5.149.267,70
(642), (643), (644), (645)	b) Cargas sociales		-1.270.939,90	-1.218.344,83
(65)	9. Transferencias y subvenciones concedidas.	9.b	-1.356.860,91	-1.179.397,71
	11. Otros gastos de gestión ordinaria		-4.547.492,13	-5.184.356,55
(62)	a) Suministros y servicios exteriores		-4.545.000,21	-5.182.350,17
(63)	b) Tributos		-2.491,92	-2.006,38
(68)	12. Amortización del inmovilizado	5, 6	-379.489,04	-375.030,79
	B) TOTAL GASTOS DE GESTIÓN ORDINARIA (8+9+10+11+12)		-12.755.223,66	-13.106.397,58
	I Resultado (Ahorro o desahorro) de la gestión ordinaria (A+B)		201.881,29	1.390.808,98
	13. Deterioro de valor y resultados por enajenación del inmovilizado no financiero y activos en estado de venta		-14.549,42	0,00
770, 771, 772, 774, (670), (671), (672), (674)	b) Bajas y enajenaciones		-14.549,42	0,00
	14. Otras partidas no ordinarias	15	2.756,55	3.122,60
773, 778	a) Ingresos		2.756,55	3.122,60
(678)	b) Gastos		0,00	0,00
	II Resultado de las operaciones no financieras (I+13+14)		190.088,42	1.393.931,58
	15. Ingresos financieros		169,50	0,00
	b) De valores negociables y de créditos del activo inmovilizado.		169,50	0,00
761, 762, 769, 76454, (66454)	b.2) Otros		169,50	0,00
	16. Gastos financieros		-29.207,85	-4.455,77
(660), (661), (662), (669), 76451, (66451)	b) Otros		-29.207,85	-4.455,77
768, (668)	19. Diferencias de cambio.			-2,48
	20. Deterioro de valor, bajas y enajenaciones de activos y pasivos		-88.126,68	0,00
765, 7966, 7971, (665), (6671), (6962), (6966), (6971)	b) Otros		-88.126,68	0,00
	III Resultado de las operaciones financieras (15+16+17+18+19+20)		-117.165,03	-4.458,25
	IV Resultado (Ahorro o desahorro) neto del ejercicio (II+III)		72.923,39	1.389.473,33

4. ESTADO DE CAMBIOS EN EL PATRIMONIO NETO

ESTADO TOTAL DE CAMBIOS EN EL PATRIMONIO NETO EJERCICIO 2019

	NOTAS EN MEMORIA	I. Patrimonio aportado	II. Patrimonio generado	III. Ajustes por cambio de valor	IV. Otros incrementos patrimoniales	TOTAL
A. PATRIMONIO NETO AL FINAL DEL EJERCICIO 2018		12.430.391,67	6.009.924,93	0,00	3.769.592,34	22.209.908,94
B. AJUSTES POR CAMBIOS DE CRITERIOS CONTABLES Y CORRECCIÓN DE ERRORES		0,00	0,00	0,00	0,00	0,00
C. PATRIMONIO NETO INICIAL AJUSTADO DEL EJERCICIO 2019 (A+B)		12.430.391,67	6.009.924,93	0,00	3.769.592,34	22.209.908,94
D. VARIACIONES DEL PATRIMONIO NETO EJERCICIO 2019		0,00	72.923,39	0,00	230.431,63	303.355,02
1. Ingresos y gastos reconocidos del ejercicio		0,00	72.923,39	0,00	230.431,63	303.355,02
2. Operaciones con la entidad o entidades propietarias		0,00	0,00	0,00	0,00	0,00
3. Otras variaciones del patrimonio netos		0,00	0,00	0,00	0,00	0,00
E. PATRIMONIO NETO AL FINAL DEL EJERCICIO 2019 (C+D)	9.c	12.430.391,67	6.082.848,32		4.000.023,97	22.513.263,96

Nº. CTAS.		NOTAS EN MEMORIA	2019	2018
129	I. Resultado económico patrimonial		72.923,39	1.389.473,33
	II. Ingresos y gastos reconocidos directamente en el patrimonio neto:		428.176,03	1.022.072,99
	1. Inmovilizado no financiero		0,00	0,00
920	1.1 Ingresos		0,00	0,00
(820), (821), (822)	1.2 Gastos		0,00	0,00
	2. Activos y pasivos financieros.		0,00	0,00
900, 991	2.1 Ingresos		0,00	0,00
(800), (891)	2.2 Gastos		0,00	0,00
	3. Coberturas contables		0,00	0,00
910	3.1 Ingresos		0,00	0,00
(810)	3.2 Gastos		0,00	0,00
94	4. Otros incrementos patrimoniales		428.176,03	1.022.072,99
	Total (1+2+3+4)		428.176,03	1.022.072,99
	III. Transferencias a la cuenta del resultado económico patrimonial o al valor inicial de la partida cubierta		-197.744,40	-1.102.643,44
(823)	1. Inmovilizado no financiero		0,00	0,00
(802), 902, 993	2. Activos y pasivos financieros		0,00	0,00
	3. Coberturas contables		0,00	0,00
(8110), 9110	3.1 Importes transferidos a la cuenta del resultado económico patrimonial		0,00	0,00
(8111), 9111	3.2 Importe transferidos al valor inicial de la partida cubierta		0,00	0,00
(84)	4. Otros incrementos patrimoniales		-197.744,40	-1.102.643,44
	Total (1+2+3+4)		-197.744,40	-1.102.643,44
	IV. TOTAL ingresos y gastos reconocidos (I+II+III)	9.c	303.355,02	1.308.902,88

ESTADO DE OPERACIONES CON LA ENTIDAD O ENTIDADES PROPIETARIAS EJERCICIO 2019

a) OPERACIONES PATRIMONIALES CON LA ENTIDAD O ENTIDADES PROPIETARIAS

En el ejercicio 2019 no se han realizado operaciones patrimoniales con la entidad propietaria

b) OTRAS OPERACIONES CON LA ENTIDAD O ENTIDADES PROPIETARIAS

	NOTAS EN MEMORIA	2019	2018
1. Ingresos y gastos reconocidos directamente en la cuenta del resultado económico patrimonial		11.195.304,41	11.969.939,35
2. Ingresos y gastos reconocidos directamente en el patrimonio neto		93.867,00	893.867,00
TOTAL	9.a	11.289.171,41	12.863.806,35

5. ESTADO DE FLUJOS DE EFECTIVOS

ESTADO DE FLUJOS DE EFECTIVO EJERCICIO 2019

	NOTAS EN MEMORIA	2019	2018
I. FLUJOS EFECTIVOS DE LAS ACTIVIDADES DE GESTIÓN		6.976.254,29	1.936.680,54
A) Cobros:		21.341.676,83	16.508.000,50
1. Ingresos tributarios y cotizaciones sociales		52.709,74	48.454,47
2. Transferencias y subvenciones recibidas		17.859.030,17	13.168.672,55
3. Ventas netas y prestaciones de servicios		1.419.309,70	1.615.645,78
4. Gestión de recursos recaudados por cuenta de otros entes		0,00	0,00
5. Intereses y dividendos cobrados		0,64	0,00
6. Otros cobros		2.010.626,58	1.675.227,70
B) Pagos:		14.365.422,54	14.571.319,96
7. Gastos de personal		6.480.565,39	6.248.965,91
8. Transferencias y subvenciones concedidas		1.328.486,19	1.158.003,07
9. Aprovisionamiento			
10. Otros gastos de gestión		4.490.884,41	5.294.713,71
11. Gestión de recursos recaudados por cuenta de otros entes			
12. Intereses pagados		29.207,85	4.455,77
13. Otros pagos		2.036.278,70	1.865.181,50
Flujos netos de efectivo por actividades de gestión(+A-B)		6.976.254,29	1.936.680,54
II. FLUJOS DE EFECTIVO DE LAS ACTIVIDADES DE INVERSIÓN		-232.833,02	-206.337,87
C) Cobros:			
1. Venta de inversiones reales			
2. Venta de activos financieros			
3. Otros cobros de las actividades de inversión			
D) Pagos:		232.833,02	206.337,87
4. Compras de inversiones reales		232.833,02	206.337,87
5. Compras de activos financieros			
6. Otros pagos de las actividades de inversión			
Flujos netos de efectivos por actividades de inversión (+C-D)		-232.833,02	-206.337,87
III. FLUJOS DE EFECTIVO DE LAS ACTIVIDADES DE FINANCIACIÓN		0,00	0,00
E) Aumentos en el patrimonio:		0,00	0,00
1. Aportaciones de la entidad o entidades propietarias.		0,00	0,00
F) Pagos a la entidad o entidades propietarias:		0,00	0,00
2. Devolución de aportaciones y reparto de resultados a la entidad o entidades propietarias		0,00	0,00
G) Cobros por emisión de pasivos financieros:		0,00	0,00
3. Obligaciones y otros valores negociables		0,00	0,00
4. Préstamos recibidos		0,00	0,00
5. Otras deudas.		0,00	0,00
H) Pagos por reembolso de pasivos financieros:		0,00	0,00
6. Obligaciones y otros valores negociables		0,00	0,00
7. Préstamos recibidos		0,00	0,00
8. Otras deudas.		0,00	0,00
Flujos de efectivo por actividades de financiación (+E+F+G-H)		0,00	0,00
IV. FLUJOS EFECTIVOS PENDIENTES DE CLASIFICACIÓN		72.099,89	98.818,27
I) Cobros pendientes de aplicación		72.599,89	99.318,27
J) Pagos pendientes de aplicación		500,00	500,00
Flujos netos de efectivo pendientes de clasificación (+I-J)		72.099,89	98.818,27
V. EFECTO DE LAS VARIACIONES DE LOS TIPO DE CAMBIOS		0,00	0,00
VI. INCREMENTO/DISMINUCIÓN NETA DEL EFECTIVO Y ACTIVOS LÍQUIDOS EQUIVALENTES AL EFECTIVO (I+II+III+IV+V)		6.815.521,16	1.829.160,94
Efectivo y activos líquidos equivalentes al efectivo al inicio del ejercicio		8.232.399,37	6.403.238,43
Efectivo y activos líquidos equivalentes al efectivo al final del ejercicio		15.047.920,53	8.232.399,37

6. ESTADO DE LIQUIDACIÓN DEL PRESUPUESTO

ESTADO DE LIQUIDACIÓN DEL PRESUPUESTO
LIQUIDACIÓN DEL PRESUPUESTO DE GASTOS DEL EJERCICIO 2019

Clasificación Orgánica: UNIVERSIDAD INTERNACIONAL DE ANDALUCÍA

Clasificación Funcional:

Partida Presupuestaria	Descripción	Créditos Presupuestarios			Gastos Compromet. (4)	Obligac. Reconoc. Netas (5)	Pagos (6)	Obligac. Pdtes. de Pago a 31 de Diciembre (7=5-6)	Remanentes de Crédito (8=3-5)
		Iniciales (1)	Modificac. (2)	Definitivos (3=2+1)					
11000	RETRIBUCIONES BÁSICAS	64.330,26	0,00	64.330,26	51.461,28	51.461,28	51.461,28	0,00	12.868,98
11001	RETRIBUCIONES COMPLEMENTARIAS	104.373,58	0,00	104.373,58	79.550,86	79.550,86	79.550,86	0,00	24.822,72
11002	OTRAS REMUNERACIONES	14.095,29	0,00	14.095,29	0,00	0,00	0,00	0,00	14.095,29
	Subtotal Artículo 11	182.799,13	0,00	182.799,13	131.012,14	131.012,14	131.012,14	0,00	51.786,99
12000	PERSONAL DOCENTE E INVESTIGADOR	15.560,18	0,00	15.560,18	17.201,24	17.201,24	17.201,24	0,00	-1.641,06
12001	PERSONAL DE ADMINISTRACIÓN Y SERVICIOS	1.169.716,97	0,00	1.169.716,97	1.229.641,04	1.229.641,04	1.229.641,04	0,00	-59.924,07
12005	TRINIENOS	238.626,55	0,00	238.626,55	220.417,52	220.417,52	220.417,52	0,00	18.209,03
12100	COMPLEMENTO DE DESTINO P.D.I.	17.105,57	0,00	17.105,57	19.083,50	19.083,50	19.083,50	0,00	-1.977,93
12101	COMPLEMENTO DE DESTINO P.A.S.	830.712,37	0,00	830.712,37	761.924,76	761.924,76	761.924,76	0,00	68.787,61
12102	COMPLEMENTO ESPECÍFICO P.D.I.	66.613,33	0,00	66.613,33	62.023,21	62.023,21	62.023,21	0,00	4.590,12
12103	COMPLEMENTO ESPECÍFICO P.A.S.	1.096.437,61	0,00	1.096.437,61	1.063.711,91	1.063.711,91	1.063.711,91	0,00	32.725,70
	Subtotal Artículo 12	3.434.772,58	0,00	3.434.772,58	3.374.003,18	3.374.003,18	3.374.003,18	0,00	60.769,40
13001	RETRIBUCIONES BÁSICAS P.A.S.	471.971,44	0,00	471.971,44	469.545,29	469.545,29	469.545,29	0,00	2.426,15
13101	OTRAS REMUNERACIONES P.A.S.	185.904,32	0,00	185.904,32	178.823,26	178.823,26	178.823,26	0,00	7.081,06
13400	RETRIBUCIONES BÁSICAS	136.704,39	0,00	136.704,39	137.451,97	137.451,97	137.451,97	0,00	-747,58
13401	OTRAS RETRIBUCIONES	35.601,53	0,00	35.601,53	39.044,61	39.044,61	39.044,61	0,00	-3.443,08
	Subtotal Artículo 13	830.181,68	0,00	830.181,68	824.865,13	824.865,13	824.865,13	0,00	5.316,55
15000	PRODUCTIVIDAD POR MÉRITOS	9.461,64	0,00	9.461,64	8.078,11	8.078,11	8.078,11	0,00	1.383,53
15001	INVESTIGADORES COMPLEMENTOS AUTONÓMICOS ART. 66 L.O.U.	8.019,06	0,00	8.019,06	7.445,85	7.445,85	7.445,85	0,00	573,21
15003	PRODUCTIVIDAD P.A.S.	925.409,33	0,00	925.409,33	837.832,86	837.832,86	837.832,86	0,00	87.576,47

ESTADO DE LIQUIDACIÓN DEL PRESUPUESTO
LIQUIDACIÓN DEL PRESUPUESTO DE GASTOS DEL EJERCICIO 2019

Partida Presupuestaria	Descripción	Créditos Presupuestarios			Gastos Compromet. (4)	Obligac. Reconoc. Netas (5)	Pagos (6)	Obligac. Pdtes. de Pago a 31 de Diciembre (7=5-6)	Remanentes de Crédito (8=3-5)
		Iniciales (1)	Modificac. (2)	Definitivos (3=2+1)					
	Subtotal Artículo 15	942.890,03	0,00	942.890,03	853.356,82	853.356,82	853.356,82	0,00	89.533,21
16000	SEGURIDAD SOCIAL	1.323.629,62	0,00	1.323.629,62	1.190.177,79	1.190.177,79	1.094.557,99	95.619,80	133.451,83
16201	FORMACIÓN Y PERFECCIONAMIENTO DEL PERSONAL	5.000,00	0,00	5.000,00	718,00	718,00	718,00	0,00	4.282,00
16205	ACCIÓN SOCIAL	80.859,65	0,00	80.859,65	73.659,77	73.659,77	73.659,77	0,00	7.199,88
16206	SEGUROS	3.500,00	0,00	3.500,00	6.384,34	6.384,34	6.384,34	0,00	-2.884,34
	Subtotal Artículo 16	1.412.989,27	0,00	1.412.989,27	1.270.939,90	1.270.939,90	1.175.320,10	95.619,80	142.049,37
	Subtotal Capítulo 1	6.803.632,69	0,00	6.803.632,69	6.454.177,17	6.454.177,17	6.358.557,37	95.619,80	349.455,52
20200	ARRENDAMIENTO DE EDIFICIOS Y OTRAS CONSTRUCCIONES	215.975,00	6.840,00	222.815,00	200.540,88	200.540,88	200.540,88	0,00	22.274,12
20400	ARRENDAMIENTO DE ELEMENTOS DE TRANSPORTE	12.200,00	0,00	12.200,00	13.415,89	13.415,89	13.415,89	0,00	-1.215,89
20600	ARRENDAMIENTO DE SISTEMAS PARA PROCESOS DE INFORMACIÓN	66.170,50	0,00	66.170,50	37.027,90	36.366,97	31.073,17	5.293,80	29.803,53
20900	CÁNONES	2.800,00	0,00	2.800,00	1.752,03	1.752,03	1.752,03	0,00	1.047,97
	Subtotal Artículo 20	297.145,50	6.840,00	303.985,50	252.736,70	252.075,77	246.781,97	5.293,80	51.909,73
21100	TERRENO Y BIENES NATURALES	2.000,00	0,00	2.000,00	1.066,32	1.066,32	1.066,32	0,00	933,68
21200	EDIFICIOS Y OTRAS CONSTRUCCIONES	92.073,67	0,00	92.073,67	95.329,23	95.329,23	72.661,84	22.667,39	-3.255,56
21300	MAQUINARIA	1.000,00	0,00	1.000,00	499,55	499,55	499,55	0,00	500,45
21301	INSTALACIONES	72.941,20	0,00	72.941,20	59.414,12	59.414,12	56.070,15	3.343,97	13.527,08
21400	ELEMENTOS DE TRANSPORTE	4.668,00	0,00	4.668,00	2.791,35	2.791,35	2.791,35	0,00	1.876,65
21500	MOBILIARIO	24.068,00	0,00	24.068,00	5.853,08	5.853,08	5.853,08	0,00	18.214,92
21501	EQUIPOS DE OFICINA	41.554,00	0,00	41.554,00	50.887,91	50.887,91	50.025,21	862,70	-9.333,91
21600	SISTEMAS PARA PROCESOS DE INFORMACIÓN	313.258,59	0,00	313.258,59	208.016,50	182.553,69	173.819,74	8.733,95	130.704,90
	Subtotal Artículo 21	551.563,46	0,00	551.563,46	423.858,06	398.395,25	362.787,24	35.608,01	153.168,21

ESTADO DE LIQUIDACIÓN DEL PRESUPUESTO
LIQUIDACIÓN DEL PRESUPUESTO DE GASTOS DEL EJERCICIO 2019

Partida Presupuestaria	Descripción	Créditos Presupuestarios			Gastos Compromet. (4)	Obligac. Reconoc. Netas (5)	Pagos (6)	Obligac. Pdes. de Pago a 31 de Diciembre (7=5-6)	Remanentes de Crédito (8=3-5)
		Iniciales (1)	Modificac. (2)	Definitivos (3=2+1)					
22000	MATERIAL DE OFICINA ORDINARIO NO INVENTARIABLE	27.159,00	12.000,00	39.159,00	23.851,27	23.851,27	21.606,74	2.244,53	15.307,73
22001	PRENSA, REVISTAS, LIBROS Y OTRAS PUBLICACIONES	20.200,00	0,00	20.200,00	13.240,08	13.240,08	12.605,26	634,82	6.959,92
22002	MATERIAL INFORMÁTICO NO INVENTARIABLE	23.832,00	0,00	23.832,00	21.358,36	21.358,36	10.676,97	10.681,39	2.473,64
22003	PRESTAMO INTERBIBLIOTECARIO	8.000,00	0,00	8.000,00	37,92	37,92	24,00	13,92	7.962,08
22100	ENERGÍA ELÉCTRICA	206.889,00	0,00	206.889,00	179.952,54	163.602,25	139.835,53	23.766,72	43.286,75
22101	AGUA	9.600,00	0,00	9.600,00	6.152,34	6.152,34	5.390,61	761,73	3.447,66
22102	GAS	17.094,00	0,00	17.094,00	14.775,84	14.775,84	14.775,84	0,00	2.318,16
22103	COMBUSTIBLE	5.800,00	0,00	5.800,00	6.327,51	6.327,51	6.198,86	128,65	-527,51
22105	PRODUCTOS ALIMENTICIOS	5.046,00	0,00	5.046,00	3.552,00	3.552,00	3.300,18	251,82	1.494,00
22106	PRODUCTOS FARMACÉUTICOS Y MATERIAL SANITARIO	310,00	0,00	310,00	179,20	179,20	179,20	0,00	130,80
22107	MATERIAL DOCENTE	300,00	0,00	300,00	0,00	0,00	0,00	0,00	300,00
22108	MATERIAL DEPORTIVO, DIDÁCTICO Y CULTURAL	275,00	0,00	275,00	0,00	0,00	0,00	0,00	275,00
22110	MATERIAL PARA REPARACIONES DE EDIFICIOS Y OTRAS CONSTRUCCION	0,00	0,00	0,00	847,68	847,68	847,68	0,00	-847,68
22112	MATERIAL ELECTRÓNICO, ELÉCTRICO Y DE COMUNICACIONES	7.000,00	0,00	7.000,00	10.954,83	10.954,83	9.301,90	1.652,93	-3.954,83
22199	OTROS SUMINISTROS	51.467,00	0,00	51.467,00	41.225,96	41.225,96	38.450,43	2.775,53	10.241,04
22200	TELEFÓNICAS	101.000,00	0,00	101.000,00	66.737,85	66.737,85	64.366,16	2.371,69	34.262,15
22201	POSTALES	22.600,00	0,00	22.600,00	20.342,33	20.342,33	18.409,44	1.932,89	2.257,67
22299	OTROS GASTOS COMUNICACIONES	250,00	0,00	250,00	0,00	0,00	0,00	0,00	250,00
22300	TRANSPORTES	1.207,00	0,00	1.207,00	948,13	948,13	159,89	788,24	258,87
22400	EDIFICIOS Y OTRAS CONSTRUCCIONES	12.000,00	0,00	12.000,00	8.443,60	8.443,60	8.443,60	0,00	3.556,40

**ESTADO DE LIQUIDACIÓN DEL PRESUPUESTO
LIQUIDACIÓN DEL PRESUPUESTO DE GASTOS DEL EJERCICIO 2019**

Partida Presupuestaria	Descripción	Créditos Presupuestarios			Gastos Compromet. (4)	Obligac. Reconoc. Netas (5)	Pagos (6)	Obligac. Pdtes. de Pago a 31 de Diciembre (7=5-6)	Remanentes de Crédito (8=3-5)
		Iniciales (1)	Modificac. (2)	Definitivos (3=2+1)					
22401	ELEMENTOS DE TRANSPORTE	2.500,00	0,00	2.500,00	1.526,79	1.526,79	1.526,79	0,00	973,21
22409	OTROS RIESGOS	19.000,00	0,00	19.000,00	5.819,95	5.819,95	5.819,95	0,00	13.180,05
22500	ESTATALES	250,00	0,00	250,00	1.017,12	1.017,12	1.017,12	0,00	-767,12
22501	LOCALES	2.857,00	0,00	2.857,00	1.474,80	1.474,80	1.474,80	0,00	1.382,20
22502	AUTONÓMICOS	250,00	0,00	250,00	0,00	0,00	0,00	0,00	250,00
22601	ATENCIONES PROTOCOLARIAS Y REPRESENTATIVAS	44.291,00	0,00	44.291,00	40.384,09	40.384,09	37.362,06	3.022,03	3.906,91
2260200	PUBLICIDAD EN MEDIOS DE COMUNICACIÓN	100.000,00	0,00	100.000,00	171.509,64	162.481,89	158.796,33	3.685,56	-62.481,89
2260209	OTROS GASTOS DE PUBLICIDAD	91.000,00	0,00	91.000,00	7.880,92	7.880,92	6.000,49	1.880,43	83.119,08
22603	JURÍDICOS, CONTENCIOSOS	2.025,00	0,00	2.025,00	10.449,94	10.449,94	10.449,94	0,00	-8.424,94
22604	FORMACIÓN Y PERFECCIONAMIENTO DEL PERSONAL	24.918,00	0,00	24.918,00	26.116,02	26.116,02	25.980,84	135,18	-1.198,02
2260600	ACTIVIDAD ACADÉMICA	1.695.448,61	65.620,00	1.761.068,61	1.291.847,89	1.291.847,89	1.218.880,89	72.967,00	469.220,72
2260601	LOCOMOCIÓN DEL PROFESORADO	203.259,36	0,00	203.259,36	191.693,13	191.693,13	186.778,11	4.915,02	11.566,23
2260602	RESTAURACIÓN DEL PROFESORADO	118.021,17	0,00	118.021,17	87.917,15	87.917,15	87.140,15	777,00	30.104,02
2260603	ALOJAMIENTO DEL PROFESORADO	60.643,51	0,00	60.643,51	42.491,32	42.491,32	40.584,38	1.906,94	18.152,19
2260605	RESTAURACIÓN DEL ALUMNADO	102.500,00	0,00	102.500,00	113.021,18	113.021,18	109.840,22	3.180,96	-10.521,18
2260606	ALOJAMIENTO DEL ALUMNADO	0,00	0,00	0,00	232,24	232,24	232,24	0,00	-232,24
2260607	SEGUROS	0,00	0,00	0,00	16,01	16,01	16,01	0,00	-16,01
2260608	OTROS GASTOS DE IMPARTICIÓN DE DOCENCIA	203.723,00	5.505,22	209.228,22	74.448,77	74.448,77	50.095,57	24.353,20	134.779,45
2260609	OTRAS REUNIONES	618.000,00	-121.802,00	496.198,00	28.503,92	28.503,92	22.237,28	6.266,64	467.694,08
22607	OPOSICIONES Y PRUEBAS SELECTIVAS	3.500,00	0,00	3.500,00	0,00	0,00	0,00	0,00	3.500,00
22608	PREMIOS, CONCURSOS Y CERTÁMENES	16.200,00	0,00	16.200,00	3.630,00	3.630,00	0,00	3.630,00	12.570,00

ESTADO DE LIQUIDACIÓN DEL PRESUPUESTO
LIQUIDACIÓN DEL PRESUPUESTO DE GASTOS DEL EJERCICIO 2019

Partida Presupuestaria	Descripción	Créditos Presupuestarios			Gastos Compromet. (4)	Obligac. Reconoc. Netas (5)	Pagos (6)	Obligac. Pdtes. de Pago a 31 de Diciembre (7=5-6)	Remanentes de Crédito (8=3-5)
		Iniciales (1)	Modificac. (2)	Definitivos (3=2+1)					
22609	ACTIVIDADES CULTURALES	198.044,00	0,00	198.044,00	150.095,79	149.944,59	139.177,79	10.766,80	48.099,41
22612	SUSCRIPCIONES A RECURSOS ELECTRÓNICOS	23.500,00	0,00	23.500,00	43.878,70	43.878,70	37.848,06	6.030,64	-20.378,70
22699	OTROS	530.381,00	0,00	530.381,00	154.145,13	153.936,87	145.869,41	8.067,46	376.444,13
22700	LIMPIEZA Y ASEO	364.439,00	0,00	364.439,00	306.242,71	306.242,71	279.708,56	26.534,15	58.196,29
22701	SEGURIDAD	338.896,00	0,00	338.896,00	336.117,93	336.117,93	290.863,23	45.254,70	2.778,07
22703	POSTALES O SIMILARES	8.832,00	0,00	8.832,00	6.107,07	6.107,07	5.658,89	448,18	2.724,93
22706	ESTUDIOS Y TRABAJOS TÉCNICOS	343.490,27	32.250,00	375.740,27	142.174,11	139.391,35	126.610,75	12.780,60	236.348,92
22707	EDICIÓN DE PUBLICACIONES	17.000,00	59.403,37	76.403,37	30.261,66	30.261,66	27.434,84	2.826,82	46.141,71
22708	SERVICIOS DE JARDINERÍA	29.091,00	0,00	29.091,00	27.172,46	17.573,71	17.573,71	0,00	11.517,29
22799	OTROS	0,00	0,00	0,00	413,44	413,44	413,44	0,00	-413,44
	Subtotal Artículo 22	5.682.088,92	52.976,59	5.735.065,51	3.715.517,32	3.677.398,31	3.389.964,14	287.434,17	2.057.667,20
23000	DIETAS	88.263,00	17.577,00	105.840,00	54.982,89	54.982,89	53.187,10	1.795,79	50.857,11
23100	LOCOMOCIÓN	138.689,00	0,00	138.689,00	93.830,84	93.830,84	88.855,35	4.975,49	44.858,16
23300	ASISTENCIA A TRIBUNALES	0,00	0,00	0,00	6.069,52	6.069,52	6.069,52	0,00	-6.069,52
23301	DIETAS ASISTENCIA TRIBUNALES	0,00	0,00	0,00	609,34	609,34	609,34	0,00	-609,34
23302	DESPLAZAMIENTO ASISTENCIA TRIBUNALES	0,00	0,00	0,00	828,55	828,55	828,55	0,00	-828,55
	Subtotal Artículo 23	226.952,00	17.577,00	244.529,00	156.321,14	156.321,14	149.549,86	6.771,28	88.207,86
	Subtotal Capítulo 2	6.757.749,88	77.393,59	6.835.143,47	4.548.433,22	4.484.190,47	4.149.083,21	335.107,26	2.350.953,00
34200	INTERESES DE DEMORA POR REINTEGRO DE SUBVENCIONES	6.000,00	30.000,00	36.000,00	29.207,85	29.207,85	29.207,85	0,00	6.792,15
34900	GASTOS Y COMISIONES BANCARIAS	3.200,00	800,00	4.000,00	5.225,27	5.225,27	5.225,27	0,00	-1.225,27
	Subtotal Artículo 34	9.200,00	30.800,00	40.000,00	34.433,12	34.433,12	34.433,12	0,00	5.566,88
	Subtotal Capítulo 3	9.200,00	30.800,00	40.000,00	34.433,12	34.433,12	34.433,12	0,00	5.566,88
44100	A UNIVERSIDADES PUBLICAS	150.000,00	62.000,00	212.000,00	191.557,81	191.557,81	161.557,81	30.000,00	20.442,19
	Subtotal Artículo 44	150.000,00	62.000,00	212.000,00	191.557,81	191.557,81	161.557,81	30.000,00	20.442,19

**ESTADO DE LIQUIDACIÓN DEL PRESUPUESTO
LIQUIDACIÓN DEL PRESUPUESTO DE GASTOS DEL EJERCICIO 2019**

Partida Presupuestaria	Descripción	Créditos Presupuestarios			Gastos Compromet. (4)	Obligac. Reconoc. Netas (5)	Pagos (6)	Obligac. Pdtes. de Pago a 31 de Diciembre (7=5-6)	Remanentes de Crédito (8=3-5)
		Iniciales (1)	Modificac. (2)	Definitivos (3=2+1)					
48001	BECAS Y AYUDAS A ESTUDIANTES DE TERCER CICLO	100.000,00	0,00	100.000,00	67.963,75	67.963,75	67.963,75	0,00	32.036,25
48006	BECAS Y AYUDAS PARA ESTUDIOS DE EXTENSIÓN UNIVERSITARIA	22.300,00	0,00	22.300,00	4.698,00	4.698,00	4.698,00	0,00	17.602,00
48007	BECAS Y AYUDAS PARA CURSOS DE POSTGRADO	45.450,00	0,00	45.450,00	7.452,00	7.452,00	7.452,00	0,00	37.998,00
48099	OTRAS BECAS Y AYUDAS PROPIAS A ESTUDIANTES	153.800,00	0,00	153.800,00	135.153,83	135.153,83	121.898,83	13.255,00	18.646,17
48200	OTRAS BECAS Y AYUDAS PROPIAS DE LA UNIVERSIDAD	14.150,00	0,00	14.150,00	13.087,58	13.087,58	12.916,10	171,48	1.062,42
48300	OTRAS BECAS Y AYUDAS CON FINANCIACIÓN EXTERNA	0,00	14.080,00	14.080,00	6.022,20	6.022,20	5.973,79	48,41	8.057,80
48401	CONVENIOS CON ENTES PÚBLICOS	0,00	0,00	0,00	820,80	820,80	820,80	0,00	-820,80
48402	CONVENIOS CON ENTES PRIVADOS	1.345.650,00	0,00	1.345.650,00	925.586,05	925.586,05	925.586,05	0,00	420.063,95
48500	A FUNDACIONES UNIVERSITARIAS	0,00	0,00	0,00	2.500,00	2.500,00	2.500,00	0,00	-2.500,00
	Subtotal Artículo 48	1.681.350,00	14.080,00	1.695.430,00	1.163.284,21	1.163.284,21	1.149.809,32	13.474,89	532.145,79
49000	CUOTAS Y CONTRIBUCIONES A ORGANISMOS INTERNACIONALES	1.495,00	0,00	1.495,00	495,00	495,00	495,00	0,00	1.000,00
	Subtotal Artículo 49	1.495,00	0,00	1.495,00	495,00	495,00	495,00	0,00	1.000,00
	Subtotal Capítulo 4	1.832.845,00	76.080,00	1.908.925,00	1.355.337,02	1.355.337,02	1.311.862,13	43.474,89	553.587,98
60200	EDIFICIOS Y OTRAS CONSTRUCCIONES	80.000,00	0,00	80.000,00	6.939,89	6.939,89	1.786,01	5.153,88	73.060,11
60300	MAQUINARIA	500,00	0,00	500,00	0,00	0,00	0,00	0,00	500,00
60301	INSTALACIONES	0,00	0,00	0,00	7.809,02	7.809,02	7.809,02	0,00	-7.809,02
60400	ELEMENTOS DE TRANSPORTE	26.900,00	0,00	26.900,00	0,00	0,00	0,00	0,00	26.900,00
60500	MOBILIARIO	7.900,00	0,00	7.900,00	31.797,69	31.797,69	11.472,36	20.325,33	-23.897,69
60600	SISTEMAS PARA PROCESOS DE INFORMACIÓN	275.451,00	10.451,00	285.902,00	104.097,43	81.726,26	28.614,69	53.111,57	204.175,74

ESTADO DE LIQUIDACIÓN DEL PRESUPUESTO
LIQUIDACIÓN DEL PRESUPUESTO DE GASTOS DEL EJERCICIO 2019

Partida Presupuestaria	Descripción	Créditos Presupuestarios			Gastos Compromet. (4)	Obligac. Reconoc. Netas (5)	Pagos (6)	Obligac. Pdes. de Pago a 31 de Diciembre (7=5-6)	Remanentes de Crédito (8=3-5)
		Iniciales (1)	Modificac. (2)	Definitivos (3=2+1)					
60800	ADQUISICIÓN DE FONDOS BIBLIOGRÁFICOS	15.000,00	0,00	15.000,00	15.111,20	15.111,20	14.783,49	327,71	-111,20
60899	OTRO INMOVILIZADO MATERIAL	0,00	0,00	0,00	9.478,40	9.478,40	9.478,40	0,00	-9.478,40
	Subtotal Artículo 60	405.751,00	10.451,00	416.202,00	175.233,63	152.862,46	73.943,97	78.918,49	263.339,54
62200	EDIFICIOS Y OTRAS CONSTRUCCIONES	300.000,00	0,00	300.000,00	0,00	0,00	0,00	0,00	300.000,00
	Subtotal Artículo 62	300.000,00	0,00	300.000,00	0,00	0,00	0,00	0,00	300.000,00
64000	PERSONAL	20.000,00	15.600,00	35.600,00	18.960,60	18.960,60	18.642,27	318,33	16.639,40
64001	MATERIAL INVENTARIABLE	5.000,00	0,00	5.000,00	0,00	0,00	0,00	0,00	5.000,00
64002	MATERIAL FUNGIBLE	1.000,00	0,00	1.000,00	0,00	0,00	0,00	0,00	1.000,00
64003	DIETAS Y LOCOMOCIÓN	4.000,00	0,00	4.000,00	0,00	0,00	0,00	0,00	4.000,00
64099	OTROS	0,00	10.659,43	10.659,43	5.561,45	5.561,45	5.561,45	0,00	5.097,98
	Subtotal Artículo 64	30.000,00	26.259,43	56.259,43	24.522,05	24.522,05	24.203,72	318,33	31.737,38
	Subtotal Capítulo 6	735.751,00	36.710,43	772.461,43	199.755,68	177.384,51	98.147,69	79.236,82	595.076,92
	TOTAL	16.139.178,57	220.984,02	16.360.162,59	12.592.136,21	12.505.522,29	11.952.083,52	553.438,77	3.854.640,30

ESTADO DE LIQUIDACIÓN DEL PRESUPUESTO
LIQUIDACIÓN DEL PRESUPUESTO DE GASTOS DEL EJERCICIO 2019

Explicación	Obligaciones Recon. Netas Hasta Dic	Obligaciones Recon. Netas Enero	Total de Obligaciones Recon. Netas	Pagos Realizados a 31-Dic. 2019	Pagos realizados Enero 2020	Pagos Totales	Obligac. Pdtes. de Pago a 31 de Diciembre	Obligac. Pdtes. de Pago a 31 de Enero	Obligac. Pdtes. de Pago Totales
Total Capítulo 1	6.454.177,17	0,00	6.454.177,17	6.358.557,37	0,00	6.358.557,37	95.619,80	0,00	95.619,80
Total Capítulo 2	4.484.190,47	0,00	4.484.190,47	4.149.083,21	0,00	4.149.083,21	335.107,26	0,00	335.107,26
Total Capítulo 3	34.433,12	0,00	34.433,12	34.433,12	0,00	34.433,12	0,00	0,00	0,00
Total Capítulo 4	1.355.337,02	0,00	1.355.337,02	1.311.862,13	0,00	1.311.862,13	43.474,89	0,00	43.474,89
TOTAL OPERACIONES CORRIENTES	12.328.137,78	0,00	12.328.137,78	11.853.935,83	0,00	11.853.935,83	474.201,95	0,00	474.201,95
Total Capítulo 6	177.384,51	0,00	177.384,51	98.147,69	0,00	98.147,69	79.236,82	0,00	79.236,82
Total Capítulo 7	0,00	0,00	0,00	0,00	0,00	0,00	0,00	0,00	0,00
TOTAL OPERACIONES DE CAPITAL	177.384,51	0,00	177.384,51	98.147,69	0,00	98.147,69	79.236,82	0,00	79.236,82
TOTAL OPERACIONES NO FINANCIER.	12.505.522,29	0,00	12.505.522,29	11.952.083,52	0,00	11.952.083,52	553.438,77	0,00	553.438,77
Total Capítulo 8	0,00	0,00	0,00	0,00	0,00	0,00	0,00	0,00	0,00
Total Capítulo 9	0,00	0,00	0,00	0,00	0,00	0,00	0,00	0,00	0,00
TOTAL OPERACIONES FINANCIER.	0,00	0,00	0,00	0,00	0,00	0,00	0,00	0,00	0,00
TOTAL SECCIÓN POR CAPÍTULO	12.505.522,29	0,00	12.505.522,29	11.952.083,52	0,00	11.952.083,52	553.438,77	0,00	553.438,77

ESTADO DE LIQUIDACIÓN DEL PRESUPUESTO
LIQUIDACIÓN DEL PRESUPUESTO DE INGRESOS DEL EJERCICIO 2019

Clasificación Orgánica: UNIVERSIDAD INTERNACIONAL DE ANDALUCÍA								
Económica	Explicación	Previsiones Presupuestarias			Derechos Reconocidos Netos	Recaudación Neta	Derechos Cancelados	Dchos. Recon. Pdtes. de Cobro a 31 de Diciembre
		Iniciales	Modificaciones	Definitivos				
3030000	APERTURA DE EXPEDIENTE ACADÉMICO	12.824,70	0,00	12.824,70	14.275,50	13.276,41	0,00	999,09
3030001	EXPEDICIÓN DE TARJETAS DE IDENTIDAD	1.236,90	0,00	1.236,90	1.630,20	1.499,88	0,00	130,32
3030002	CERTIFICACIONES ACADÉMICAS Y TRASLADOS DE EXPEDI	0,00	0,00	0,00	5.169,05	5.168,75	0,00	0,30
3030003	EXPEDICIÓN DE TÍTULOS ACADÉMICOS	38.192,00	0,00	38.192,00	32.388,40	32.388,40	0,00	0,00
3030004	EXAMEN PARA TESIS DOCTORALES	0,00	0,00	0,00	255,80	255,80	0,00	0,00
	Subtotal Artículo 30	52.253,60	0,00	52.253,60	53.718,95	52.589,24	0,00	1.129,71
31201	SERVICIOS ACADÉMICOS DE TERCER CICLO EN CENTROS	178.113,60	0,00	178.113,60	162.741,65	147.520,20	0,00	15.221,45
31202	COMPENSACIÓN MATRÍCULAS BECARIOS ME	0,00	0,00	0,00	47.105,62	8.530,80	0,00	38.574,82
31203	COMPENSACIÓN MATRÍCULAS POR FAMILIAS NUMEROSAS	0,00	0,00	0,00	4.520,48	0,00	0,00	4.520,48
31205	COMPENSACIÓN MATRÍCULAS DEL ALUMNADO CON DISCAPA	0,00	0,00	0,00	885,60	0,00	0,00	885,60
31207	COMPENSACION MATRICULAS BONIFICACION JUNTA DE ANDALUCIA	0,00	0,00	0,00	51.423,18	16.434,91	0,00	34.988,27
	Subtotal Artículo 31	178.113,60	0,00	178.113,60	266.676,53	172.485,91	0,00	94.190,62
3200000	APERTURA DE EXPEDIENTE ACADÉMICO	18.648,50	0,00	18.648,50	24.280,38	23.576,38	0,00	704,00
3200002	CERTIFICACIONES ACADÉMICAS	0,00	0,00	0,00	678,59	678,59	0,00	0,00
3200003	EXPEDICIÓN DE TÍTULOS FORMAC. COMPLEMENTARIA	0,00	0,00	0,00	128,00	0,00	0,00	128,00
3200004	MATRÍCULA	421.463,50	0,00	421.463,50	259.567,32	240.818,32	0,00	18.749,00
3200300	APERTURA DE EXPEDIENTE ACADÉMICO	13.780,00	0,00	13.780,00	19.660,00	16.719,60	0,00	2.940,40
3200301	EXPEDICIÓN DE TARJETAS DE IDENTIDAD	1.251,00	0,00	1.251,00	1.143,00	881,95	0,00	261,05

ESTADO DE LIQUIDACIÓN DEL PRESUPUESTO
LIQUIDACIÓN DEL PRESUPUESTO DE INGRESOS DEL EJERCICIO 2019

Económica	Explicación	Previsiones Presupuestarias			Derechos Reconocidos Netos	Recaudación Neta	Derechos Cancelados	Dchos. Recon. Pdtes. de Cobro a 31 de Diciembre
		Iniciales	Modificaciones	Definitivos				
3200302	CERTIFICACIONES ACADÉMICAS	0,00	0,00	0,00	1.714,00	1.706,00	0,00	8,00
3200303	EXPEDICIÓN DE TÍTULOS ACADÉMICOS	13.150,00	0,00	13.150,00	33.544,00	33.470,00	0,00	74,00
3200304	MATRÍCULA	841.738,15	0,00	841.738,15	510.495,77	401.394,65	0,00	109.101,12
32202	DERECHOS DE EXAMEN PARA LA SELECCIÓN DE P.A.S. F	3.500,00	0,00	3.500,00	2.043,00	2.043,00	0,00	0,00
32500	DERECHOS DE ALOJAMIENTO EN COLEGIOS Y RESIDENCIA	107.900,00	0,00	107.900,00	120.006,03	110.907,01	0,00	9.099,02
32501	DERECHOS DE RESTAURACIÓN	112.440,00	0,00	112.440,00	128.495,31	122.750,27	0,00	5.745,04
32599	OTROS	0,00	0,00	0,00	9,46	7,25	0,00	2,21
32999	OTROS	0,00	0,00	0,00	27.623,27	25.623,27	0,00	2.000,00
	Subtotal Artículo 32	1.533.871,15	0,00	1.533.871,15	1.129.388,13	980.576,29	0,00	148.811,84
33000	VENTA DE LIBROS Y REVISTAS	3.000,00	0,00	3.000,00	5.335,93	2.168,93	0,00	3.167,00
	Subtotal Artículo 33	3.000,00	0,00	3.000,00	5.335,93	2.168,93	0,00	3.167,00
38000	DE EJERCICIOS CERRADOS	0,00	0,00	0,00	2.369,55	2.369,55	0,00	0,00
	Subtotal Artículo 38	0,00	0,00	0,00	2.369,55	2.369,55	0,00	0,00
39101	MULTAS	0,00	0,00	0,00	387,00	387,00	0,00	0,00
39200	INTERESES DE DEMORA	0,00	0,00	0,00	168,86	168,86	0,00	0,00
39902	INGRESOS POR DIFERENCIA CALCULO PRORRATA IVA	0,00	0,00	0,00	56.228,80	56.228,80	0,00	0,00
39999	OTROS INGRESOS	0,00	0,00	0,00	2.798,64	16,64	0,00	2.782,00
	Subtotal Artículo 39	0,00	0,00	0,00	59.583,30	56.801,30	0,00	2.782,00
	Subtotal Capítulo 3	1.767.238,35	0,00	1.767.238,35	1.517.072,39	1.266.991,22	0,00	250.081,17
41000	DE ORGANISMOS AUTONOMOS ESTATALES	14.150,00	0,00	14.150,00	-60.128,81	-63.188,81	0,00	3.060,00
41100	DE ORGANISMOS AUTÓNOMOS DE LA JUNTA DE ANDALUCÍA	50.000,00	76.638,00	126.638,00	132.799,78	117.024,78	0,00	15.775,00
	Subtotal Artículo 41	64.150,00	76.638,00	140.788,00	72.670,97	53.835,97	0,00	18.835,00
44100	DE UNIVERSIDADES PUBLICAS	3.000,00	0,00	3.000,00	24.051,47	24.051,47	0,00	0,00
	Subtotal Artículo 44	3.000,00	0,00	3.000,00	24.051,47	24.051,47	0,00	0,00
45000	FINANCIACIÓN BÁSICA	12.042.616,00	0,00	12.042.616,00	11.187.833,00	11.187.833,00	0,00	0,00
45005	PLANES CONCERTADOS. ATENCIONES EXTRAORDINARIAS	492.300,00	0,00	492.300,00	20.000,00	15.000,00	0,00	5.000,00

ESTADO DE LIQUIDACIÓN DEL PRESUPUESTO
LIQUIDACIÓN DEL PRESUPUESTO DE INGRESOS DEL EJERCICIO 2019

Económica	Explicación	Previsiones Presupuestarias			Derechos Reconocidos Netos	Recaudación Neta	Derechos Cancelados	Dchos. Recon. Pdtes. de Cobro a 31 de Diciembre
		Iniciales	Modificaciones	Definitivos				
45006	OTROS PLANES CONCERTADOS	1.361.167,00	0,00	1.361.167,00	73.867,00	73.867,00	0,00	0,00
45099	OTROS	2.057,22	0,00	2.057,22	5.275,01	2.651,94	0,00	2.623,07
45101	DE IGUALDAD Y POLÍTICAS SOCIALES	6.050,00	0,00	6.050,00	63.370,00	0,00	0,00	63.370,00
	Subtotal Artículo 45	13.904.190,22	0,00	13.904.190,22	11.350.345,01	11.279.351,94	0,00	70.993,07
46000	DE DIPUTACIONES Y CABILDOS INSULARES	30.000,00	0,00	30.000,00	20.140,00	20.140,00	0,00	0,00
46001	AYUNTAMIENTOS	0,00	0,00	0,00	826,45	826,45	0,00	0,00
46100	DE AYUNTAMIENTOS	0,00	0,00	0,00	14.000,00	13.000,00	0,00	1.000,00
	Subtotal Artículo 46	30.000,00	0,00	30.000,00	34.966,45	33.966,45	0,00	1.000,00
47000	DE ENTIDADES FINANCIERAS	0,00	0,00	0,00	0,00	0,00	0,00	0,00
47900	DE OTRAS EMPRESAS PRIVADAS	5.500,00	0,00	5.500,00	34.386,00	33.186,00	0,00	1.200,00
	Subtotal Artículo 47	5.500,00	0,00	5.500,00	34.386,00	33.186,00	0,00	1.200,00
48100	DE INSTITUCIONES SIN FINES DE LUCRO	29.000,00	0,00	29.000,00	4.540,85	4.540,85	0,00	0,00
	Subtotal Artículo 48	29.000,00	0,00	29.000,00	4.540,85	4.540,85	0,00	0,00
49500	OTRAS TRANSFERENCIAS DE LA UNIÓN EUROPEA	0,00	38.178,00	38.178,00	38.178,00	38.178,00	0,00	0,00
	Subtotal Artículo 49	0,00	38.178,00	38.178,00	38.178,00	38.178,00	0,00	0,00
	Subtotal Capítulo 4	14.035.840,22	114.816,00	14.150.656,22	11.559.138,75	11.467.110,68	0,00	92.028,07
52000	INTERESES DE CUENTAS BANCARIAS	0,00	0,00	0,00	0,64	0,64	0,00	0,00
	Subtotal Artículo 52	0,00	0,00	0,00	0,64	0,64	0,00	0,00
54102	ALQUILER DE AULAS Y OTROS RECINTOS UNIVERSITARIO	12.000,00	0,00	12.000,00	8.372,53	7.772,53	0,00	600,00
	Subtotal Artículo 54	12.000,00	0,00	12.000,00	8.372,53	7.772,53	0,00	600,00
55100	DE CAFETERIAS	4.100,00	0,00	4.100,00	4.100,00	4.100,00	0,00	0,00
	Subtotal Artículo 55	4.100,00	0,00	4.100,00	4.100,00	4.100,00	0,00	0,00
	Subtotal Capítulo 5	16.100,00	0,00	16.100,00	12.473,17	11.873,17	0,00	600,00
75001	PLAN PLURIANUAL DE INVERSIONES	300.000,00	0,00	300.000,00	0,00	0,00	0,00	0,00
7510100	PARA INVESTIGACIÓN CIENTÍFICA	0,00	0,00	0,00	66.491,03	66.491,03	0,00	0,00
	Subtotal Artículo 75	300.000,00	0,00	300.000,00	66.491,03	66.491,03	0,00	0,00
79500	PARA INVESTIGACIONES CIENTÍFICAS	20.000,00	0,00	20.000,00	0,00	0,00	0,00	0,00
	Subtotal Artículo 79	20.000,00	0,00	20.000,00	0,00	0,00	0,00	0,00

ESTADO DE LIQUIDACIÓN DEL PRESUPUESTO
LIQUIDACIÓN DEL PRESUPUESTO DE INGRESOS DEL EJERCICIO 2019

Económica	Explicación	Previsiones Presupuestarias			Derechos Reconocidos Netos	Recaudación Neta	Derechos Cancelados	Dchos. Recon. Pdes. de Cobro a 31 de Diciembre
		Iniciales	Modificaciones	Definitivos				
	Subtotal Capítulo 7	320.000,00	0,00	320.000,00	66.491,03	66.491,03	0,00	0,00
87000	REMANENTE DE TESORERÍA AFECTADO	0,00	106.168,02	106.168,02	0,00	0,00	0,00	0,00
	Subtotal Artículo 87	0,00	106.168,02	106.168,02	0,00	0,00	0,00	0,00
	Subtotal Capítulo 8	0,00	106.168,02	106.168,02	0,00	0,00	0,00	0,00
	TOTAL	16.139.178,57	220.984,02	16.360.162,59	13.155.175,34	12.812.466,10	0,00	342.709,24

ESTADO DE LIQUIDACIÓN DEL PRESUPUESTO
LIQUIDACIÓN DEL PRESUPUESTO DE INGRESOS DEL EJERCICIO 2019

Explicación	Previsiones Presupuestarias			Derechos Reconocidos Netos	Recaudación Neta	Derechos Cancelados	Dchos. Recon. Pdtes. de Cobro a 31 de Diciembre
	Iniciales	Modificaciones	Definitivos				
Total Capitulo 1	0,00	0,00	0,00	0,00	0,00	0,00	0,00
Total Capitulo 2	0,00	0,00	0,00	0,00	0,00	0,00	0,00
Total Capitulo 3	1.767.238,35	0,00	1.767.238,35	1.517.072,39	1.266.991,22	0,00	250.081,17
Total Capitulo 4	14.035.840,22	114.816,00	14.150.656,22	11.559.138,75	11.467.110,68	0,00	92.028,07
Total Capitulo 5	16.100,00	0,00	16.100,00	12.473,17	11.873,17	0,00	600,00
Total operaciones corrientes	15.819.178,57	114.816,00	15.933.994,57	13.088.684,31	12.745.975,07	0,00	342.709,24
Total Capitulo 6	0,00	0,00	0,00	0,00	0,00	0,00	0,00
Total Capitulo 7	320.000,00	0,00	320.000,00	66.491,03	66.491,03	0,00	0,00
Total Operaciones de capital	320.000,00	0,00	320.000,00	66.491,03	66.491,03	0,00	0,00
Total operaciones no financieras	16.139.178,57	114.816,00	16.253.994,57	13.155.175,34	12.812.466,10	0,00	342.709,24
Total Capitulo 8	0,00	106.168,02	106.168,02	0,00	0,00	0,00	0,00
Total Capitulo 9	0,00	0,00	0,00	0,00	0,00	0,00	0,00
Total Operaciones financieras	0,00	106.168,02	106.168,02	0,00	0,00	0,00	0,00
Total presupuesto de ingresos	16.139.178,57	220.984,02	16.360.162,59	13.155.175,34	12.812.466,10	0,00	342.709,24

**RESULTADO PRESUPUESTARIO
EJERCICIO 2019**

CONCEPTOS	DERECHOS RECONOCIDOS NETOS	OBLIGACIONES RECONOCIDAS NETAS	AJUSTES	RESULTADO PRESUPUESTARIO
a. Operaciones corrientes	13.088.684,31	12.328.137,78		760.546,53
b. Operaciones de capital	66.491,03	177.384,51		-110.893,48
c. Operaciones comerciales				
1. Total operaciones no financieras (a+b+c)	13.155.175,34	12.505.522,29		649.653,05
d. Activos financieros				
e. Pasivos financieros				
2. Total operaciones financieras (d+e)	0,00	0,00		0,00
I. RESULTADO PRESUPUESTARIO DEL EJERCICIO (I=1+2)	13.155.175,34	12.505.522,29		649.653,05
<u>AJUSTES:</u>				
3. Créditos gastados financiados con remanente de tesorería no afectado			0,00	
4. Desviaciones de financiación negativas del ejercicio			36.483,65	
5. Desviaciones de financiación positivas del ejercicio			384.008,86	
II. TOTAL AJUSTES (II=3+4-5)			-347.525,21	
RESULTADO PRESUPUESTARIO AJUSTADO (I+II)				302.127,84

**CAPACIDAD/NECESIDAD DE FINANCIACIÓN
EJERCICIO 2019**

CONCEPTOS	DERECHOS RECONOCIDOS NETOS	OBLIGACIONES RECONOCIDAS NETAS	AJUSTES	RESULTADO PRESUPUESTARIO
a. Operaciones corrientes	13.088.684,31	12.328.137,78		760.546,53
b. Operaciones de capital	66.491,03	177.384,51		-110.893,48
c. Operaciones comerciales				
1. Total operaciones no financieras (a+b+c)	13.155.175,34	12.505.522,29		649.653,05
d. Activos financieros				
e. Pasivos financieros				
2. Total operaciones financieras (d+e)	0,00	0,00		0,00
I. RESULTADO PRESUPUESTARIO DEL EJERCICIO (I=1+2)	13.155.175,34	12.505.522,29		649.653,05
<u>AJUSTES SEGÚN EL SISTEMA EUROPEO DE CUENTAS (SEC-2010):</u>				
3. Registro en contabilidad nacional de impuestos, cotizaciones sociales, tasas y otros ingresos			-59.625,48	
5. Gastos aplicados en ejercicio distinto al de su realización			-10.914,10	
II. TOTAL AJUSTES (II=3+4+5)			-70.539,58	
CAPACIDAD/NECESIDAD DE FINANCIACIÓN (1+II)				579.113,47

**CONCILIACIÓN SALDO PRESUPUESTARIO Y RESULTADO ECONÓMICO-PATRIMONIAL
EJERCICIO 2019**

I SALDO PRESUPUESTARIO DEL EJERCICIO	649.653,05
II VARIACIÓN DE RDOS. PRESUPUESTARIOS DE EJERCICIOS ANTERIORES	-268.686,06
III. TOTAL VARIACIÓN PRESUPUESTARIA (I + II)	380.966,99
1. Gastos presupuestarios no económico-patrimoniales	924.492,07
Aplicación provisiones para riesgos y gastos	753.576,96
Inversiones reales	130.811,37
Periodificación de gastos del ejercicio corriente	40.103,74
2. Ingresos económico-patrimoniales no presupuestarios	703.497,13
Periodificación de ingresos del ejercicio anterior	490.955,33
Exceso de provisión para riesgos y gastos	14.797,40
Imputación de subvenciones	197.744,40
3. Ingresos presupuestarios no económico-patrimoniales	609.286,97
Devoluciones de ingresos de 2018 realizadas en 2019	-81.602,95
Subvenciones para activos corrientes y gastos	428.176,03
Periodificación de ingresos del ejercicio corriente	262.713,89
4. Gastos económico-patrimoniales no presupuestarios	1.326.745,84
Periodificación de gastos del ejercicio anterior	62.885,21
Dotación provisiones para riesgos y gastos	869.822,17
Dotación a la amortización de inmovilizado	379.489,04
Dotación premio de jubilación	
Perdidas procedentes del inmovilizado	14.549,42
Diferencia conciliación	0,01
RESULTADO ECONÓMICO-PATRIMONIAL (III+1+2-3-4)	72.923,39

7. MEMORIA

1. ORGANIZACIÓN Y ACTIVIDAD

La Universidad Internacional de Andalucía (en adelante la Universidad) es una institución de derecho público dedicada a la docencia, al estudio y a la investigación. Se rige por la Ley Orgánica 6/2001, de 21 de diciembre de Universidades, modificada por la Ley Orgánica 4/2007 de 12 de abril, por el Texto Refundido de la Ley andaluza de Universidades, aprobado por el Decreto Legislativo 1/2013, de 8 de enero, por el Decreto Legislativo 2/2013, de 8 de enero, por el que se aprueba el Texto Refundido de la Ley de Creación de la Universidad Internacional de Andalucía, por sus Estatutos aprobados por el Decreto 236/2011 de 12 de julio, y por su propia normativa.

La Universidad Internacional de Andalucía se crea como centro universitario para la creación, desarrollo, transmisión y crítica de la ciencia, de la técnica y de la cultura, mediante la docencia, la investigación coordinada y el intercambio de la información científica y tecnológica de interés internacional e interregional, y como apoyo al desarrollo cultural, social y económico de Andalucía e impartirá sus enseñanzas y desarrollará su investigación y transferencia del conocimiento con particular proyección a la cooperación educativa internacional, tanto en el ámbito de la Comunidad Iberoamericana y países del Norte de África, como de la Unión Europea.

La Universidad Internacional goza de personalidad jurídica y patrimonio propio, y de plena capacidad para la realización de todos aquellos actos de gestión y disposición necesarios para el cumplimiento de sus fines, sin más limitaciones que las establecidas por las leyes. Igualmente la Ley de creación le reconoce autonomía en el ejercicio de sus competencias.

La Universidad Internacional de Andalucía organiza y desarrolla programas oficiales de postgrado, cuyos estudios se acreditarán con los correspondientes títulos oficiales de máster y de doctor, ambos de carácter oficial y con validez en todo el territorio nacional. Para impartir estas enseñanzas deberá suscribir convenios de colaboración con Universidades Públicas de Andalucía, así como los que correspondan con otras universidades, institutos universitarios de investigación, otras entidades públicas o privadas y empresas. También podrá impartir enseñanzas especializadas, para las que expedirá sus propios títulos y diplomas. Igualmente la Universidad organizará y desarrolla actividades científicas y culturales, cursos de verano, formación a lo largo de la vida y promueve convenciones científicas. A tal fin, adopta las medidas necesarias para promover su internacionalización y su plena integración en el Espacio Europeo de Educación Superior y el Espacio Iberoamericano del Conocimiento, a cuyos efectos suscribe los correspondientes convenios con otras universidades, organismos o entidades, nacionales o extranjeras. El servicio público que presta tendrá como objetivo prioritario la calidad en la docencia y la investigación, procurando la excelencia y su evaluación continuada.

A través del Decreto 144/1994 de 12 de julio de transferencias a la Universidad Internacional de Andalucía, la Junta de Andalucía transfiere a la Universidad, todos los bienes muebles e inmuebles de las universidades de Granada, Huelva y Sevilla, adscritos a las sedes de Antonio Machado en Baeza (Jaén) y Santa María de la Rábida de Palos de la Frontera (Huelva). Adicionalmente, mediante este decreto, la Universidad se subroga en la titularidad de todos los derechos, obligaciones y relaciones jurídicas respecto del personal existente en dicho momento en las sedes mencionadas.

A través de la Resolución de la Dirección General de Patrimonio, de fecha 18 de septiembre de 1997, se adscribe el área norte del Pabellón Real del Conjunto Monumental de la Cartuja de Santa María de las Cuevas a la Consejería de Educación y Ciencia, para el establecimiento de la sede central de la Universidad Internacional de Andalucía.

Las principales fuentes de ingresos son: transferencias y subvenciones de la Consejería con competencia en Universidades; precios públicos por servicios académicos de Enseñanzas Regladas; y prestaciones de servicios. Las tasas y precios públicos percibidos se rigen por el Decreto 139/2018, de 3 de julio, por el que se fijan los precios públicos y tasas a satisfacer por la prestación de servicios académicos y administrativos universitarios para el curso 2018/2019, y por el Decreto 500/2019, de 26 de junio, para el curso 2019/2020.

La moneda funcional utilizada por la Universidad es el euro. Consecuentemente, las operaciones en otras divisas distintas del euro se consideran denominadas en moneda extranjera y se registran según tipos de cambio vigentes en las fechas de las operaciones.

La Universidad está gobernada por los siguientes órganos colegiados de gobierno:

- Patronato de la Universidad: órgano de conexión entre la Universidad y las instituciones universitarias y los sectores sociales interesados en el mejor cumplimiento de sus fines.
- Consejo de Gobierno: máximo órgano de gobierno ordinario de la Universidad.

Los órganos unipersonales de gobierno son los siguientes:

- Rector
- 5 Vicerrectorados
- 3 Direcciones de Sede
- Secretaría General
- Gerencia

La Universidad no cuenta con Personal Docente e Investigador, su plantilla sólo la conforman el Rector y el Personal de Administración y Servicios, apoyados por personal perteneciente a otras universidades públicas de Andalucía que ocupan los vicerrectorados, la secretaría general y las direcciones de secretariado.

La distribución del Personal de Administración y Servicios a fecha 31/12/2019 por régimen jurídico, grupo y sexo es la siguiente:

	2019			2018		
	Mujeres	Hombres	Total	Mujeres	Hombres	Total
Funcionarios	63	36	99	63	38	101
Grupo A1	8	11	19	8	11	19
Grupo A2	17	8	25	8	7	15
Grupo C1	17	14	31	26	16	42
Grupo C2	21	3	24	21	4	25
Laborales fijos	10	11	21	11	10	21
Grupo I	3	4	7	3	3	6
Grupo II	1	1	2	2	1	3
Grupo III	1	5	6	1	5	6
Grupo IV	5	1	6	5	1	6
Laborales temporales	6	2	8	6	2	8
Grupo IV	6	2	8	6	2	8
Personal eventual	2	1	3	2	3	5
Personal eventual	2	1	3	2	3	5
Total	81	50	131	82	53	135

En cuanto a Personal Docente e Investigador, la Universidad Internacional de Andalucía, dadas sus especiales características, sólo cuenta en su plantilla con el Rector.

Además, la Universidad tiene contratada en 2019 con cargo al Capítulo 6 del Estado de Gastos a una empleada con labores técnico/administrativas.

La Universidad cuenta con cuatro sedes permanentes:

- a) La sede del Rectorado, en la ciudad de Sevilla.
- b) La sede Antonio Machado, en la ciudad de Baeza, Jaén.
- c) La sede Santa María de la Rábida, en la ciudad de Palos de la Frontera, Huelva.
- d) La sede Tecnológica, en Málaga.

2. GESTIÓN INDIRECTA DE SERVICIOS PÚBLICOS, CONVENIOS Y OTRAS FORMAS DE COLABORACIÓN

La Universidad no tiene información que ofrecer sobre este punto de la memoria.

3. BASES DE PRESENTACIÓN DE LAS CUENTAS

Las cuentas anuales se han preparado a partir de los registros contables de la Universidad y se presentan de acuerdo con las normas establecidas en el Plan General de Contabilidad Pública aprobado por Orden EHA/1037/2010, de 13 de abril, con objeto de mostrar la imagen fiel del patrimonio, de la situación financiera, del resultado económico-patrimonial, de los cambios en patrimonio neto, de sus flujos de efectivo y de la ejecución del presupuesto.

Para la elaboración de las cuentas anuales se han seguido los principios contables y criterios de valoración establecidos en el Plan General de Contabilidad Pública. No existe ningún principio contable obligatorio que siendo significativo su efecto en la elaboración de las cuentas anuales, se haya dejado de aplicar.

Se presenta información concerniente al ejercicio 2018 a efectos comparativos con la información del presente ejercicio.

4. NORMAS DE RECONOCIMIENTO Y VALORACIÓN

a) Inmovilizado intangible

- **Propiedad industrial e intelectual**

Incluye el importe satisfecho por la propiedad o por el derecho al uso, o a la concesión del uso de las distintas manifestaciones de la propiedad industrial o de la propiedad intelectual.

- **Aplicaciones informáticas**

Las aplicaciones informáticas se valoran por el importe satisfecho por la propiedad o por el derecho al uso de programas informáticos, siempre que esté prevista su utilización en varios ejercicios. La amortización de las aplicaciones se realiza de forma sistemática y lineal durante el periodo de vida útil de las mismas, que se estima en cinco años.

- **Inversiones sobre activos utilizados en régimen de arrendamiento o cedidos**

Las inversiones realizadas sobre activos utilizados en régimen de arrendamiento o cedidos en uso se contabilizan bajo este epígrafe, siempre que dichas inversiones no sean separables de los citados activos, y aumenten su vida económica, capacidad o productividad. Las amortizaciones de estos elementos del inmovilizado intangible se realiza en función de la vida útil de las inversiones acometidas.

Inmovilizado intangible	Periodo de amortización
Propiedad industrial e intelectual	10 años
Aplicaciones informáticas	5 años
Inversiones sobre activos utilizados en régimen de arrendamiento o cedidos	75 años

b) Inmovilizado material

Los diferentes bienes incluidos en este epígrafe adquiridos con anterioridad al 31 de diciembre de 2006 fueron valorados según la tasación efectuada en 2007 por una empresa especializada. Después de esa fecha, se valoran según el precio de adquisición o coste de producción. A cierre del ejercicio 2019, la Universidad realiza mediante una empresa especializada una nueva tasación de los bienes incluidos en los epígrafes construcciones y terrenos, adecuándose a su valor.

Conforme a la disposición transitoria primera de la Orden EHA/1037/2010, de 13 de abril, los edificios que componen el Campus Antonio Machado, así como, las dependencias de las que dispone la Universidad en el Monasterio de Santa María de las Cuevas, no han sido activados dado que su valoración no puede efectuarse de forma fiable.

Las amortizaciones se calculan linealmente en función de las siguientes vidas útiles:

Inmovilizado material	Periodo de amortización
Construcciones	75 años
Instalaciones técnicas	10 años
Maquinaria	15 años
Mobiliario	15 años
Equipos para proceso de información	5 años
Equipos de oficina	5 años
Elementos de transporte	4 años

Las obras artísticas (pintura, escultura y fotografía) se consideran inmovilizado material que no sufre una depreciación por causas económicas, por lo que no son objeto de amortización.

Los fondos bibliográficos son amortizados en su totalidad en el ejercicio en que se produce su adquisición.

Las mejoras en bienes existentes que alargan la vida útil de los activos son capitalizadas. Los gastos de mantenimiento y conservación se cargan a resultados en el momento en que se producen. Las bajas y enajenaciones se reflejan contablemente mediante la eliminación del coste del elemento y la amortización acumulada correspondiente.

c) Activos y pasivos financieros

Los instrumentos financieros se clasifican en el momento de su reconocimiento inicial como un activo financiero, un pasivo financiero o un instrumento de patrimonio, de conformidad con el fondo económico del acuerdo contractual y con las definiciones de activo financiero, pasivo financiero o de instrumento de patrimonio.

Las inmovilizaciones financieras se reflejan según el precio de adquisición.

Los intereses se reconocen por el método de tipo de interés efectivo.

d) Impuesto sobre el valor añadido**- I.V.A. soportado**

El IVA soportado deducible no forma parte del precio de adquisición de los bienes y servicios objeto de las operaciones gravadas por el impuesto, y es objeto de registro por parte de la Universidad en una cuenta específica.

El IVA soportado no deducible forma parte del precio de adquisición de los bienes y servicios objeto de las operaciones gravadas por el impuesto.

La Universidad no altera las valoraciones iniciales por las rectificaciones en el importe del IVA soportado no deducible que son consecuencia de la regularización derivada de la prorratea definitiva, incluida la regularización por bienes de inversión. Tales rectificaciones se reconocen como gasto o ingreso, según proceda, en el resultado del ejercicio.

- I.V.A. repercutido

El IVA repercutido no forma parte del ingreso derivado de las operaciones gravadas por dicho impuesto, y es objeto de registro en una rúbrica específica.

e) Existencias

No se registran este grupo de cuentas al no ser la Universidad una entidad que realice operaciones de carácter industrial o comercial.

f) Deudores

Los derechos de cobro figuran por el importe a percibir, habiéndose dotado en su caso, las provisiones que reflejan el riesgo por insolvencia con respecto al cobro de los derechos de que se trate.

g) Acreedores

Los acreedores por compras, servicios prestados, subvenciones o transferencias figuran en el balance por el importe a satisfacer.

h) Ingresos y gastos

Los ingresos y gastos se imputan siguiendo el criterio del devengo, es decir, en función de la corriente real de bienes y servicios que representan y con independencia del momento en que se produce la corriente monetaria o financiera derivada de ellos.

No obstante, siguiendo el principio de prudencia, la Universidad únicamente contabiliza los beneficios realizados a la fecha de cierre del ejercicio, mientras que los riesgos previsibles y las pérdidas eventuales con origen en el ejercicio o en otro anterior, se contabilizan tan pronto son conocidas.

i) Provisiones y contingencias

El IV Convenio colectivo del personal laboral de las universidades públicas de Andalucía establece que de producirse la jubilación o declararse la situación de Incapacidad

permanente absoluta o gran invalidez de un trabajador que tuviera al menos 15 años de antigüedad reconocida en la Universidad, éste tendrá derecho a un premio por importe de mínimo 3 mensualidades más una mensualidad por cada cinco años o fracción que exceda de los 15 años de referencia.

Del mismo modo, para el resto del personal este mismo derecho queda regulado en el Reglamento de Acción Social de la Universidad Internacional de Andalucía.

Este derecho se encuentra limitado por Acuerdo del Consejo de Gobierno de la Universidad, de 19 de junio de 2013, a 8.500 euros.

La Gerencia de la Universidad considera, que de acuerdo a las estimaciones realizadas por la Universidad, que el pasivo devengado por los citados conceptos está cubierto por el importe de la provisión constituida. Las hipótesis que la Universidad ha utilizado en la estimación a 31 de diciembre de 2019 son las siguientes:

- Entidad promotora: Universidad Internacional de Andalucía
- Beneficiarios: Empleados de la Universidad Internacional de Andalucía
- Edad de jubilación: de acuerdo a la legislación vigente
- Tipo de interés de capitalización: 1,5%. Se estima que este será el incremento anual medio de los distintos conceptos retributivos que conforman el premio de jubilación.
- Tipo de interés de actualización: 1,30%. Se ha tomado como referencia la rentabilidad de un bono de alta calidad crediticia.

j) Transferencias y subvenciones

Las subvenciones recibidas se contabilizan, con carácter general, como ingresos directamente imputados al patrimonio neto. Las destinadas a gastos se imputarán al resultado del mismo ejercicio en el que se devenguen los gastos que están financiando y las destinadas a la adquisición de activos se imputarán a resultado de cada ejercicio en proporción a la vida útil del bien.

Las transferencias recibidas se imputan al resultado del ejercicio.

Las transferencias y subvenciones concedidas se contabilizan como gastos en el momento en que se tiene constancia de que se han cumplido las condiciones establecidas para su percepción.

k) Principios contables aplicados al estado de liquidación del presupuesto

1. Reconocimiento de derechos y obligaciones

Los derechos y obligaciones se registran contablemente en el momento en que unos y otros son exigibles jurídicamente, independientemente del momento del cobro o del pago. Los aspectos más significativos en la aplicación de este criterio son los siguientes:

- Ingresos

- Precios públicos

Los precios públicos y tasas académicas del curso lectivo se reconocen como derechos cuando el alumno se matricula, independientemente de que los cobros se realicen en el ejercicio o en uno posterior, bien por aplazamiento, prórrogas, resoluciones de recursos.

- Prestación de servicios

Las prestaciones de servicios se reconocen como ingresos en el momento en que la prestación del servicio ha sido facturada. Los saldos pendientes de cobro se presentan netos de los saldos de dudoso cobro.

- Transferencias y subvenciones corrientes

Las transferencias corrientes son aquellas que recibe la Universidad, principalmente de la Junta de Andalucía, cuyo destino, generalmente, es atender a los gastos normales de funcionamiento. Se reconocen como ingresos cuando efectivamente se cobran o cuando se tiene conocimiento de la obligación por parte del tercero. Las subvenciones contabilizadas, no aplicadas a los gastos para los cuales fueron concedidas, figuran en la cuenta de remanente de tesorería afectado.

- Transferencias y subvenciones de capital

Estas transferencias se registran como ingresos cuando efectivamente se cobran o cuando se tiene conocimiento de la obligación por parte del tercero. Las subvenciones contabilizadas, no aplicadas a las inversiones para las cuales fueron concedidas, figuran en la cuenta de remanente de tesorería afectado.

- Gastos

- Gastos de personal

Se registran las retribuciones a satisfacer por la Universidad a todo su personal, así como las cotizaciones obligatorias y los gastos derivados del cumplimiento de los planes de acción social.

- Transferencias corrientes

Se incluyen las efectuadas por la Universidad. Se reconocen cuando se otorgan a los perceptores.

- Inversiones reales

En el capítulo de inversiones reales, dentro del estado de liquidación del presupuesto, se incluyen las inversiones en inmovilizado material e inmaterial, excepto las inversiones en bienes cuya cuantía es escasa, que se incluyen en gastos corrientes de bienes y servicios.

2. Remanente de tesorería

Se obtiene por la diferencia entre los derechos reconocidos netos pendientes de cobro, los fondos líquidos o disponibles y las obligaciones ciertas reconocidas netas y pendientes de pago. Estos derechos y obligaciones pueden tener su origen tanto en operaciones presupuestarias como no presupuestarias.

Se presenta como remanente de tesorería afectado los ingresos liquidados y no gastados a la fecha de cierre del ejercicio pero que están destinados a la financiación de un proyecto concreto de inversión o gasto.

Se considera remanente de tesorería afectado las desviaciones de financiación positivas acumuladas, las cuales sólo podrán utilizarse para dar cobertura a los gastos, a cuya financiación se encuentren afectados los recursos de los que se derivan tales desviaciones.

La diferencia entre el remanente total y el remanente afectado corresponde a recursos de libre disposición para la financiación de cualquier tipo de gastos, y se denomina remanente de tesorería no afectado.

3. Saldo presupuestario

Se reconoce como tal la diferencia entre la totalidad de ingresos y gastos liquidados.

5. INMOVILIZADO INTANGIBLE

La composición y los movimientos habidos en el inmovilizado intangible de la Universidad Internacional de Andalucía durante el ejercicio 2019 son los siguientes:

Cuenta	Saldo a 31/12/2018	Aumentos	Disminuciones	Trasposos	Saldo a 31/12/2019
2.0.3.1 - Propiedad industrial	18.064,56				18.064,56
2.0.6.1 - Aplicaciones informáticas	731.544,02	12.322,05	-34.750,42		709.115,65
2.0.7.1 - Derechos sobre bienes en régimen de arrendamiento o cedidos	217.475,25				217.475,25
Valor total inicial	967.083,83	12.322,05	-34.750,42		944.655,46
Amortización acumulada	-753.303,09	-8.892,33	34.750,42		-727.445,00
Valor neto contable	213.780,74	3.429,72	0,00		217.210,46

Los valores netos son:

Cuenta	Valor bruto	Amortización acumulada a 31/12/2018	Amortización en 2019	Disminución amortización por baja	Amortización acumulada a 31/12/2019	Valor neto
2.0.3.1 - Propiedad industrial	18.064,56	18.064,56			18.064,56	0,00
2.0.6.1 - Aplicaciones informáticas	709.115,65	722.603,58	5.989,76	-34.750,42	693.842,92	15.272,73
2.0.7.1 - Derechos sobre bienes en régimen de arrendamiento o cedidos	217.475,25	12.634,95	2.902,57		15.537,52	201.937,73
Totales	944.655,46	753.303,09	8.892,33	-34.750,42	727.445,00	217.210,46

6. INMOVILIZADO MATERIAL

En el transcurso del ejercicio 2019 se han producido en el inmovilizado material de la Universidad Internacional de Andalucía los siguientes movimientos:

Cuenta	Saldo a 31/12/2018	Aumentos	Disminuciones	Trasposos	Saldo a 31/12/2019
2.1.0.1 - Terrenos y bienes naturales	1.651.780,46				1.651.780,46
2.1.1.1 - Construcciones	9.337.976,45				9.337.976,45
2.1.4.1 - Maquinaria	73.109,59				73.109,59
2.1.5.1 - Instalaciones técnicas	624.586,83	7.809,01	-9.258,50		623.137,34
2.1.6.1 - Mobiliario	2.570.513,02	31.797,69	-4.902,29		2.597.408,42
2.1.6.2 - Equipos de oficina	246.409,12		-15.138,37		231.270,75
2.1.7.1 - Equipos para proceso de información	1.324.451,01	69.404,22	-64.313,35		1.329.541,88
2.1.8.1 - Elementos de transporte	54.749,91				54.749,91
2.1.9.1 - Otro inmovilizado material	29.569,45	9.478,40			39.047,85
Valor total inicial	15.913.145,84	118.489,32	-93.612,51	0,00	15.938.022,65
Amortización acumulada	-7.200.062,30	-370.596,71	79.063,09		-7.491.595,92
Valor neto contable	8.713.083,54	-252.107,39	-14.549,42	0,00	8.446.426,73

Los valores netos son:

Cuenta	Valor bruto	Amortización acumulada a 31/12/2018	Amortización en 2019	Disminución amortización por baja	Amortización acumulada a 31/12/2019	Valor neto
2.1.0.1 - Terrenos y bienes naturales	1.651.780,46					1.651.780,46
2.1.1.1 - Construcciones	9.337.976,45	3.367.119,53	140.942,97		3.508.062,50	5.829.913,95
2.1.4.1 - Maquinaria	73.109,59	67.387,30	1.157,07		68.544,37	4.565,22
2.1.5.1 - Instalaciones técnicas	623.137,34	449.118,29	30.196,96	-9.112,06	470.203,19	152.934,15
2.1.6.1 - Mobiliario	2.597.408,42	2.012.814,08	102.730,75	-3.470,77	2.112.074,06	485.334,36
2.1.6.2 - Equipos de oficina	231.270,75	245.721,50	143,10	-15.138,37	230.726,23	544,52
2.1.7.1 - Equipos para proceso de información	1.329.541,88	1.007.367,57	91.813,66	-51.341,89	1.047.839,34	281.702,54
2.1.8.1 - Elementos de transporte	54.749,91	50.534,03	3.612,20		54.146,23	603,68
2.1.9.1 - Otro inmovilizado material	39.047,85					39.047,85
Totales	15.938.022,65	7.200.062,30	370.596,71	-79.063,09	7.491.595,92	8.446.426,73

7. DEUDORES Y OTRAS CUENTAS A COBRAR

El detalle de deudores y otras cuentas a cobrar es el siguiente:

Deudores	2019	2018
Deudores presupuestarios	1.771.448,57	8.324.804,66
Deudores no presupuestarios: administraciones públicas	42.556,11	103.833,19
Deudores no presupuestarios: otras cuentas a cobrar	9.019,39	8.396,01
Total	1.823.024,07	8.437.033,86

El detalle de los deudores presupuestarios es el siguiente:

Deudores	Ejercicio corriente	Ejercicios cerrados
Tasas	1.129,71	1.797,66
Precios públicos	94.190,62	69.622,20
Otros ingresos procedentes de prestaciones de servicios	148.811,84	108.773,75
Venta de bienes	3.167,00	6.600,18
Otros ingresos	2.782,00	0,00
Transferencias corrientes de organismos autónomos administrativos	18.835,00	6.100,00
Transferencias corrientes de comunidades autónomas	70.993,07	1.297.724,00
Transferencias corrientes de corporaciones locales	1.000,00	0,00
Transferencias corrientes de empresas privadas	1.200,00	23.000,00
Transferencias corrientes de familias e inst. sin fines de lucro	0,00	2.875,50
Intereses de cuentas bancarias	0,00	0,00
Rentas de bienes inmuebles	600,00	372,72
Total (1)	342.709,24	1.516.866,01

(1) La diferencia de saldo entre el total de los deudores presupuestarios de corriente y cerrados (1.859.575,25 euros) con el saldo de la cuenta "Deudores presupuestarios" del cuadro anterior (1.771.448,57 euros), se corresponde con una provisión contabilizada por deterioro de valor de activo de 88.126,68

A continuación, se muestra el detalle de los deudores no presupuestarios:

Deudores	2019	2018
HP deudor por I.V.A.	23.909,18	0,00
Deudores I.V.A. repercutido	4.290,29	3.666,91
Anticipos costas judiciales	650,00	650,00
Pagos pendientes de aplicación	500,00	500,00
Anticipos de alquileres	3.579,10	3.579,10
Anticipos a la Seguridad Social	0,00	99.917,89
I.V.A. soportado	18.646,93	3.915,30
Total	51.575,50	112.229,20

8. PASIVOS CORRIENTES

a) Proveedores de inmovilizado

A 31 de diciembre de 2019 existe una deuda a corto plazo con proveedores de inmovilizado de 79.236,82 euros.

b) Acreedores y otras cuentas a pagar

El detalle de acreedores y otras cuentas a pagar es el siguiente:

Acreedores	2019	2018
Acreedores presupuestarios	537.398,00	534.868,78
Acreedores no presupuestarios: administraciones públicas	172.738,36	184.331,65
Acreedores no presupuestarios: otras cuentas a pagar	151.055,34	153.667,98
Otras partidas pendientes de pago: otras cuentas a pagar	68.853,98	149.367,51
Total	930.045,68	1.022.235,92

Dentro de los acreedores presupuestarios (incluyendo los de inmovilizado), 553.438,77 euros corresponden al ejercicio corriente y 63.196,05 euros a ejercicios cerrados.

9. TRANSFERENCIAS, SUBVENCIONES Y OTROS INGRESOS Y GASTOS

a) Transferencias y subvenciones recibidas

El detalle de las transferencias y subvenciones corrientes recibidas es el que sigue:

Transferencia corriente	Importe concedido pendiente de liquidar a 1 de enero	Importe concedido en el ejercicio	Modificaciones y anulaciones	Importe recaudado en el ejercicio	Importe concedido pendiente de liquidar a 31 de diciembre
Artículo 41: De organismos autónomos administrativos	424.027,88	72.670,97	156.543,42	315.220,43	24.935,00
Artículo 44: De empresas públicas y otros entes públicos	0,00	24.051,47		24.051,47	0,00
Artículo 45: De Comunidades Autónomas	7.358.768,00	11.350.345,01		17.340.395,94	1.368.717,07
Artículo 46: De Corporaciones locales	12.000,00	34.966,45	12.000,00	33.966,45	1.000,00
Artículo 47: De Empresas Privadas	26.500,00	34.386,00	500,00	36.186,00	24.200,00
Artículo 48: De familias e instituciones sin fines de lucro	15.579,50	4.540,85	12.704,00	4.540,85	2.875,50
Artículo 49: Del Exterior		38.178,00		38.178,00	0,00
Total	7.836.875,38	11.559.138,75	181.747,42	17.792.539,14	1.421.727,57

Entre las transferencias y subvenciones recibidas en 2019 destacan las provenientes de la Consejería de Economía y Conocimiento de la Junta de Andalucía para financiación operativa estructural, que asciende a 11.187.833,00 euros.

Cuadre financiero/presupuestario de transferencias y subvenciones corrientes recibidas:

Concepto presupuestario	Cuenta 750	Cuenta 751	Cuenta 941	Total
Artículo 40: De la Administración General del Estado				0,00
Artículo 41: De organismos autónomos administrativos		-55.962,03	128.633,00	72.670,97
Artículo 44: De empresas públicas y otros entes públicos	4.819,47		19.232,00	24.051,47
Artículo 45: De Comunidades Autónomas	11.190.484,94	2.623,07	157.237,00	11.350.345,01
Artículo 46: De Corporaciones locales		22.966,45	12.000,00	34.966,45
Artículo 47: De Empresas Privadas		34.386,00		34.386,00
Artículo 48: De familias e instituciones sin fines de lucro		4.540,85		4.540,85
Artículo 49: Del Exterior			38.178,00	38.178,00
Total Cuenta PGCP	11.195.304,41	8.554,34	355.280,00	11.559.138,75

* El saldo final de la cuenta 750, es de 11.013.556,99 €, debido a que se registran anulaciones de derechos por importe de 181.747,42 €

* El saldo de la cuenta 751, es de 83.752,29 €, debido a que existen devoluciones de ingresos por importe de 75.197,95 € que se contabilizan en el ejercicio 2018 y se pagan en 2019

*El saldo de la cuenta 941, es de 348.875,00 €, debido a que existen devoluciones de ingresos por importe de 6.405,00 € que se contabilizan en el ejercicio 2018 y se pagan en 2019

El detalle de las transferencias y subvenciones de capital recibidas es el que sigue:

Transferencia de capital	Importe concedido pendiente de liquidar a 1 de enero	Importe concedido en el ejercicio	Modificaciones y anulaciones	Importe recaudado en el ejercicio	Importe concedido pendiente de liquidar a 31 de diciembre
Artículo 75: De Comunidades Autónomas		66.491,03		66.491,03	0,00
Total	0,00	66.491,03		66.491,03	0,00

Cuadre financiero/presupuestario de transferencias y subvenciones de capital recibidas:

Concepto presupuestario	Cuenta 750	Cuenta 751	Cuenta 941	Total
Artículo 75: De Comunidades Autónomas			66.491,03	66.491,03
Total Cuenta PGCP	0,00	0,00	66.491,03	66.491,03

b) Transferencias y subvenciones concedidas

Las transferencias y subvenciones concedidas a terceros por la Universidad Internacional de Andalucía son las siguientes:

Transferencia corriente	Importe concedido pendiente de liquidar a 1 de enero	Importe concedido en el ejercicio	Modificaciones y anulaciones	Importe pagado en el ejercicio	Importe concedido pendiente de liquidar a 31 de diciembre
Artículo 44: A universidades públicas	10.084,39	191.557,81		171.642,20	30.000,00
Artículo 48: A familias e instituciones s.f.l.	6.539,67	1.163.284,21		1.156.348,99	13.474,89
Artículo 49: Al Exterior		495,00		495,00	0,00
Total	16.624,06	1.355.337,02	0,00	1.328.486,19	43.474,89

Entre las transferencias y subvenciones concedidas a lo largo de este ejercicio cabe destacar las transferencias a la Asociación Universitaria Iberoamericana de Postgrado (800.000,00 €) conforme al convenio suscrito entre esta Asociación y la Universidad.

Cuadre financiero/presupuestario de transferencias y subvenciones corrientes concedidas:

Concepto presupuestario	Cuenta 650	Cuenta 651	Total
Artículo 44: A universidades públicas	192.052,81		192.052,81
Artículo 48: A familias e instituciones sin fines de lucro		1.162.789,21	1.162.789,21
Artículo 49: Al Exterior		495,00	495,00
	192.052,81	1.163.284,21	1.355.337,02
Ajustes por periodificación 2018:		33.626,45	33.626,45
Ajustes por periodificación 2019:		-32.102,56	-32.102,56
Total Cuenta PGCP	192.052,81	1.164.808,10	1.356.860,91

c) Estado de cambios en el patrimonio neto

Las variaciones recogidas en el patrimonio neto son las siguientes:

Subvención	Pendiente de imputar a resultado a 31/12/2018	Modificaciones y anulaciones	Ingreso patrimonial del ejercicio	Imputado a resultado del ejercicio	Pendiente de imputar a resultado a 31/12/2019
Consejería de Economía, Innovación, Ciencia y empleo (Plan Plurianual de Inversiones 2006-2011)	2.279.052,74			73.316,10	2.205.736,64
Servicio Andaluz de Empleo	10.666,08			6.288,90	4.377,18
Consejería de Economía Y Conocimiento	1.282.818,82		93.867,00	13.711,93	1.362.973,89
Diputación de Sevilla	-21.338,88				-21.338,88
Agencia Andaluza de Cooperación Internacional para el Desarrollo	99.083,92		71.638,00	40.070,61	130.651,31
Organismo Autónomo Servicio Español para la Internacionalización	32.218,75		15.300,00	15.165,00	32.353,75
Consejería para la Igualdad y Políticas Sociales	-2.912,46		129.861,03	6.983,56	119.965,01
Universidades andaluzas subvención para revista de estudios regionales	75.003,37		19.232,00	22.499,86	71.735,51
Instituto Andaluz de la Mujer	15.000,00		48.100,00	19.708,44	43.391,56
Diputación de Huelva			12.000,00		12.000,00
Comisión Europea			38.178,00		38.178,00
Total	3.769.592,34	0,00	428.176,03	197.744,40	4.000.023,97

10. PROVISIONES Y CONTINGENCIAS

Descripción	Saldo a 31/12/2018	Aumentos	Disminuciones	Saldo a 31/12/2019
Premios de jubilación	1.091.381,07		-14.797,40	1.076.583,67
Provisiones a largo plazo	1.091.381,07	0,00	-14.797,40	1.076.583,67
Pagas extras y otros conceptos retributivos	673.347,58	689.462,57	-673.347,58	689.462,57
Otras provisiones a corto plazo	12.464,83	23.378,94	-12.464,83	23.378,94
Provisiones a corto plazo	685.812,41	712.841,51	-685.812,41	712.841,51
Total	1.777.193,48	712.841,51	-700.609,81	1.789.425,18

En el balance aparecen provisiones por importe de 1.789.425,18 euros, de los cuales, 1.076.583,67 son a largo plazo, que corresponden a los compromisos asumidos por la Universidad con su personal por los premios de jubilación, que se ha estimado conforme a las hipótesis recogidas en la nota 4.i de esta memoria.

11. INFORMACIÓN SOBRE MEDIO AMBIENTE

La Universidad no ha incurrido en ningún gasto de naturaleza medioambiental durante el ejercicio. Asimismo, la Universidad considera que no existen contingencias significativas relativas a la protección y mejora del medio ambiente, estimándose que no es necesario registrar provisión alguna en tal sentido.

12. TESORERÍA

Este epígrafe del balance recoge el saldo a 31 de diciembre de las cuentas corrientes bancarias. El saldo a 31 de diciembre de 2019 asciende a 15.047.920,53 euros.

CONCEPTOS	IMPORTE	
1. COBROS		21.414.276,72
(+) del presupuesto corriente	12.812.466,10	
(+) de presupuestos cerrados	6.518.584,15	
(+) de operaciones no presupuestarias	2.083.226,47	
2. PAGOS		14.598.755,56
(+) del presupuesto corriente	11.952.083,52	
(+) de presupuestos cerrados	609.893,34	
(+) de operaciones no presupuestarias	2.036.778,70	
I. Flujo neto de tesorería del ejercicio (1-2)		6.815.521,16
3. Saldo inicial de tesorería		8.232.399,37
II. Saldo final de tesorería (I+3)		15.047.920,53

13. OPERACIONES NO PRESUPUESTARIAS DE TESORERÍA

El estado de deudores, acreedores y partidas pendientes de aplicación no presupuestarias es el siguiente:

Código - Concepto	Saldo Inicial Deudor	Saldo Inicial Acreedor	Bajas y Prescrip.	Pagos Realizados	Cobros Recibidos	Saldo Deudor	Saldo Acreedor
310.010 - HP DEUDOR POR IVA	0,00	0,00	0,00	0,00	-23.909,18	23.909,18	0,00
310.012 - DEUDORES POR I.V.A. REPERCUTIDO	3.666,91	0,00	0,00	20.780,15	20.156,77	4.290,29	0,00
310.405 - ANTICIPOS COSTAS JUDICIALES	650,00	0,00	0,00	0,00	0,00	650,00	0,00
311.001 - ANTICIPOS PAGOS RETRIBUCIONES DE PERSONAL	0,00	0,00	0,00	22.000,00	22.000,00	0,00	0,00
311.003 - PAGOS PENDIENTES DE APLICACIÓN	500,00	0,00	0,00	4.318,85	4.318,85	500,00	0,00
311.004 - ANTICIPOS DE ALQUILERES	3.579,10	0,00	0,00	0,00	0,00	3.579,10	0,00
311.403 - ANTICIPOS A LA SEGURIDAD SOCIAL	99.917,89	0,00	0,00	0,00	99.917,89	0,00	0,00
320.001 - I.R.P.F.	0,00	155.696,32	0,00	1.245.639,07	1.232.285,55	0,00	142.342,80
320.003 - SEGURO ESCOLAR	0,00	168,30	0,00	148,50	169,40	0,00	189,20
320.004 - DERECHOS PASIVOS	0,00	-367,80	0,00	3.136,93	3.136,93	0,00	-367,80
320.005 - CUOTA OBRERA SEGURIDAD SOCIAL	0,00	22.014,61	0,00	257.210,10	255.844,63	0,00	20.649,14
320.012 - MUFACE	0,00	431,41	0,00	1.373,36	1.373,36	0,00	431,41
320.016 - INGRESOS DUPLICADOS O EXCESIVOS	0,00	52.298,26	0,00	56.066,61	74.972,65	0,00	71.204,30
320.019 - ACREEDORES POR I.V.A. SOPORTADO	0,00	1.235,22	0,00	48.549,61	53.749,31	0,00	6.434,92
320.149 - CUOTAS SINDICALES	0,00	816,23	0,00	312,00	312,00	0,00	816,23
321.018 - INGRESOS PENDIENTES DE APLICACIÓN	0,00	99.318,27	0,00	118.360,88	59.825,56	0,00	40.782,95
321.019 - INGRESOS PENDIENTES DE APLICACIÓN. MATRÍCULAS	0,00	0,00	0,00	41.888,86	73.705,80	0,00	31.816,94
321.035 - RETENCIONES NO JUDICIALES	0,00	0,00	0,00	486,54	486,54	0,00	0,00
323.001 - SIN SALIDA MATERIAL DE FONDOS	0,00	0,00	0,00	2.760,55	2.760,55	0,00	0,00
350.003 - MOVIMIENTOS INTERNOS DE TESORERÍA. A.C.F.	0,00	0,00	0,00	160.000,00	160.000,00	0,00	0,00
390.001 - IVA SOPORTADO	3.915,30	0,00	0,00	53.728,26	38.996,63	18.646,93	0,00
391.001 - IVA REPERCUTIDO	0,00	6.388,81	0,00	18,43	3.123,23	0,00	9.493,61
Suma Total	112.229,20	337.999,63	0,00	2.036.778,70	2.083.226,47	51.575,50	323.793,70

14. CONTRATACIÓN ADMINISTRATIVA. PROCEDIMIENTOS DE ADJUDICACIÓN

El detalle de la contratación administrativa por formas de adjudicación es el siguiente:

Objeto del contrato	Tipo de contrato	Procedimiento	Importe Total (IVA incluido)
SERVICIO DE COMEDOR SEDE LA RÁBIDA	SERVICIO	NEGOCIADO SIN PUBLICIDAD	125.807,88 €
SERVICIO DE VIGILANCIA Y SEGURIDAD DE LAS SEDES E INSTALACIONES DE LA UNIA	SERVICIO	ABIERTO	352.695,49 €
SERVICIOS DE AGENCIAS DE VIAJES DE LA UNIA	SERVICIO	ABIERTO	907.200,00 €
ASESORIA JURIDICA	SERVICIO	ABIERTO SIMPLIFICADO	43.560,00 €
SERVICIO DE TRANSPORTE CURSO ACADÉMICO 2018/2019	SERVICIO	ABIERTO SIMPLIFICADO ABREVIADO	20.090,90 €
AUDITORIA CUENTAS ANUALES	SERVICIO	ABIERTO SIMPLIFICADO ABREVIADO	22.990,00 €
MANTENIMIENTO APLICACIÓN EVALUACION-FORMACION META4	SERVICIO	ABIERTO SIMPLIFICADO ABREVIADO	9.961,60 €
LICENCIAS VEEAM BACK&REPLICATION	SUMINISTRO	ABIERTO SIMPLIFICADO ABREVIADO	1.363,67 €
LICENCIAS PANDA ADAPTATIVE DEFENSE 360	SUMINISTRO	ABIERTO SIMPLIFICADO ABREVIADO	10.256,01 €
IMPRESORAS Y SCANNER REGISTRO	SUMINISTRO	ABIERTO SIMPLIFICADO ABREVIADO	5.127,38 €
MONITORES Y DISPOSITIVOS INFORMATICOS	SUMINISTRO	ABIERTO SIMPLIFICADO ABREVIADO	8.689,28 €
LICENCIA META 4	SUMINISTRO	ABIERTO SIMPLIFICADO ABREVIADO	1.359,22 €
SERVICIO PRIVATE CLOUD	SERVICIO	ABIERTO SIMPLIFICADO	24.182,19 €
SERVICIO COMUNICACIÓN EXTERNA	SERVICIO	ABIERTO SIMPLIFICADO ABREVIADO	33.589,60 €
JARDINERIA SEDE LA RÁBIDA	SERVICIO	ABIERTO SIMPLIFICADO	29.876,40 €
DESARROLLO APLICACIÓN GESTION PROPUESTAS MASTERS UNIVERSITARIOS	SERVICIO	ABIERTO SIMPLIFICADO ABREVIADO	15.730,17 €
SERVICIO TÉCNICO ACTIVIDADES CULTURALES SEDE RÁBIDA	SERVICIO	ABIERTO SIMPLIFICADO ABREVIADO	7.260,00 €
ADQUISICIÓN Y MANTENIMIENTO LICENCIAS RESIDENCIAS	MIXTO SUM-SERV	ABIERTO SIMPLIFICADO ABREVIADO	4.065,00 €
SERVICIO DE PREVENCIÓN AJENO DE RIESGOS LABORALES	SERVICIO	ABIERTO SIMPLIFICADO	29.397,00 €
DESARROLLO APLICACIÓN SISTEMA GESTION CALIDAD TITULOS DE POSTGRADO	SERVICIO	ABIERTO SIMPLIFICADO ABREVIADO	17.908,00 €
JARDINERIA SEDE BAEZA	SERVICIO	ABIERTO SIMPLIFICADO ABREVIADO	14.672,46 €

MATERIAL AUDIOVISUAL Y SISTEMAS VIDEOCONFERENCIA	SUMINISTRO	ABIERTO SIMPLIFICADO ABREVIADO	21.683,95 €
SERVICIO DE TRANSPORTE CURSO ACADÉMICO 2019/2020	SERVICIO	ABIERTO SIMPLIFICADO ABREVIADO	32.923,00 €
MATERIAL INFORMATICO	SUMINISTRO	ABIERTO SIMPLIFICADO ABREVIADO	30.451,43 €

15. INFORMACIÓN PRESUPUESTARIA

A continuación se presenta información sobre los siguientes aspectos:

- Modificaciones de crédito
- Remanentes de crédito
- Derechos anulados
- Recaudación neta
- Devoluciones de ingresos
- Presupuesto de gastos. Obligaciones de presupuestos cerrados
- Presupuesto de ingresos. Derechos a cobrar de presupuestos cerrados
- Derechos anulados de ejercicios cerrados
- Variación de resultados presupuestarios de ejercicios anteriores
- Compromisos de gasto con cargo a presupuestos de ejercicios posteriores
- Gastos con financiación afectada
- Remanente de tesorería

MODIFICACIONES DE CRÉDITO
EJERCICIO 2019 FECHA 31/12/2019

CLASIFICACIÓN ORGÁNICA 30 UNIVERSIDAD INTERNACIONAL DE ANDALUCÍA

CLASIFICACIÓN FUNCIONAL POR PROGRAMAS 1000 DIRECCIÓN Y GESTIÓN

CLASIFICACIÓN ECONÓMICA	EXPLICACIÓN	CRÉDITOS EXTRAORDINARIOS	SUPLEMENTOS DE CRÉDITO	AMPLIACIONES DE CRÉDITO	TRANSFERENCIAS DE CRÉDITO		INCORPORACIONES REMANENTES DE CRÉDITO	CRÉDITOS GENERADOS POR INGRESOS	BAJAS POR ANULACIÓN Y RECTIFICACIÓN	OTRAS MODIFICACIONES	TOTAL MODIFICACIONES
					POSITIVAS	NEGATIVAS					
226	GASTOS DIVERSOS	0,00	0,00	0,00	0,00	152.000,00	0,00	0,00	0,00	0,00	-152.000,00
22	TOTAL ARTÍCULO	0,00	0,00	0,00	0,00	152.000,00	0,00	0,00	0,00	0,00	-152.000,00
2	TOTAL CAPÍTULO	0,00	0,00	0,00	0,00	152.000,00	0,00	0,00	0,00	0,00	-152.000,00
342	INTERESES DE DEMORA	0,00	0,00	0,00	30.000,00	0,00	0,00	0,00	0,00	0,00	30.000,00
34	TOTAL ARTÍCULO	0,00	0,00	0,00	30.000,00	0,00	0,00	0,00	0,00	0,00	30.000,00
3	TOTAL CAPÍTULO	0,00	0,00	0,00	30.000,00	0,00	0,00	0,00	0,00	0,00	30.000,00
441	A UNIVERSIDADES PÚBLICAS	0,00	0,00	0,00	62.000,00	0,00	0,00	0,00	0,00	0,00	62.000,00
44	TOTAL ARTÍCULO	0,00	0,00	0,00	62.000,00	0,00	0,00	0,00	0,00	0,00	62.000,00
4	TOTAL CAPÍTULO	0,00	0,00	0,00	62.000,00	0,00	0,00	0,00	0,00	0,00	62.000,00
TOTAL	ECONÓMICA	0,00	0,00	0,00	92.000,00	152.000,00	0,00	0,00	0,00	0,00	-60.000,00

CLASIFICACIÓN FUNCIONAL POR PROGRAMAS 2000 DOCENCIA

CLASIFICACIÓN ECONÓMICA	EXPLICACIÓN	CRÉDITOS EXTRAORDINARIOS	SUPLEMENTOS DE CRÉDITO	AMPLIACIONES DE CRÉDITO	TRANSFERENCIAS DE CRÉDITO		INCORPORACIONES REMANENTES DE CRÉDITO	CRÉDITOS GENERADOS POR INGRESOS	BAJAS POR ANULACIÓN Y RECTIFICACIÓN	OTRAS MODIFICACIONES	TOTAL MODIFICACIONES
					POSITIVAS	NEGATIVAS					
226	GASTOS DIVERSOS	0,00	0,00	0,00	60.000,00	0,00	0,00	0,00	0,00	48.208,23	108.208,23
22	TOTAL ARTÍCULO	0,00	0,00	0,00	60.000,00	0,00	0,00	0,00	0,00	48.208,23	108.208,23
2	TOTAL CAPÍTULO	0,00	0,00	0,00	60.000,00	0,00	0,00	0,00	0,00	48.208,23	108.208,23
TOTAL	ECONÓMICA	0,00	0,00	0,00	60.000,00	0,00	0,00	0,00	0,00	48.208,23	108.208,23

CLASIFICACIÓN FUNCIONAL POR PROGRAMAS 3000 RELACIONES EXTERNAS E INTERNACIONALIZACIÓN

CLASIFICACIÓN ECONÓMICA	EXPLICACIÓN	CRÉDITOS EXTRAORDINARIOS	SUPLEMENTOS DE CRÉDITO	AMPLIACIONES DE CRÉDITO	TRANSFERENCIAS DE CRÉDITO		INCORPORACIONES REMANENTES DE CRÉDITO	CRÉDITOS GENERADOS POR INGRESOS	BAJAS POR ANULACIÓN Y RECTIFICACIÓN	OTRAS MODIFICACIONES	TOTAL MODIFICACIONES
					POSITIVAS	NEGATIVAS					

MODIFICACIONES DE CRÉDITO
EJERCICIO 2019 FECHA 31/12/2019

CLASIFICACIÓN ORGÁNICA

30

UNIVERSIDAD INTERNACIONAL DE ANDALUCÍA

202	ARRENDAMIENTO DE EDIFICIOS Y OTRAS CONSTRUCCIONES	0,00	0,00	0,00	0,00	0,00	0,00	6.840,00	0,00	0,00	6.840,00
20	TOTAL ARTÍCULO	0,00	0,00	0,00	0,00	0,00	0,00	6.840,00	0,00	0,00	6.840,00
220	MATERIAL DE OFICINA	0,00	0,00	0,00	0,00	0,00	0,00	12.000,00	0,00	0,00	12.000,00
226	GASTOS DIVERSOS	0,00	0,00	0,00	0,00	0,00	0,00	36.918,00	0,00	0,00	36.918,00
227	TRABAJOS REALIZADOS POR OTRAS EMPRESAS Y PROFESIONALES	0,00	0,00	0,00	0,00	0,00	0,00	17.250,00	0,00	0,00	17.250,00
22	TOTAL ARTÍCULO	0,00	0,00	0,00	0,00	0,00	0,00	66.168,00	0,00	0,00	66.168,00
230	DIETAS	0,00	0,00	0,00	0,00	0,00	0,00	17.577,00	0,00	0,00	17.577,00
23	TOTAL ARTÍCULO	0,00	0,00	0,00	0,00	0,00	0,00	17.577,00	0,00	0,00	17.577,00
2	TOTAL CAPÍTULO	0,00	0,00	0,00	0,00	0,00	0,00	90.585,00	0,00	0,00	90.585,00
349	OTROS GASTOS FINANCIEROS	0,00	0,00	0,00	0,00	0,00	0,00	800,00	0,00	0,00	800,00
34	TOTAL ARTÍCULO	0,00	0,00	0,00	0,00	0,00	0,00	800,00	0,00	0,00	800,00
3	TOTAL CAPÍTULO	0,00	0,00	0,00	0,00	0,00	0,00	800,00	0,00	0,00	800,00
483	OTRAS BECAS Y AYUDAS CON FINANCIACION EXTERNA	0,00	0,00	0,00	0,00	0,00	0,00	7.980,00	0,00	0,00	7.980,00
48	TOTAL ARTÍCULO	0,00	0,00	0,00	0,00	0,00	0,00	7.980,00	0,00	0,00	7.980,00
4	TOTAL CAPÍTULO	0,00	0,00	0,00	0,00	0,00	0,00	7.980,00	0,00	0,00	7.980,00
606	SISTEMAS PARA PROCESO DE INFORMACIÓN	0,00	0,00	0,00	0,00	0,00	0,00	10.451,00	0,00	0,00	10.451,00
60	TOTAL ARTÍCULO	0,00	0,00	0,00	0,00	0,00	0,00	10.451,00	0,00	0,00	10.451,00
6	TOTAL CAPÍTULO	0,00	0,00	0,00	0,00	0,00	0,00	10.451,00	0,00	0,00	10.451,00
TOTAL	ECONÓMICA	0,00	0,00	0,00	0,00	0,00	0,00	109.816,00	0,00	0,00	109.816,00

CLASIFICACIÓN FUNCIONAL POR PROGRAMAS

4000

SERVICIOS A LA COMUNIDAD UNIVERSITARIA Y RESPONSABILIDAD

CLASIFICACIÓN ECONÓMICA	EXPLICACIÓN	CRÉDITOS EXTRAORDINARIOS	SUPLEMENTOS DE CRÉDITO	AMPLIACIONES DE CRÉDITO	TRANSFERENCIAS DE CRÉDITO		INCORPORACIONES REMANENTES DE CRÉDITO	CRÉDITOS GENERADOS POR INGRESOS	BAJAS POR ANULACIÓN Y RECTIFICACIÓN	OTRAS MODIFICACIONES	TOTAL MODIFICACIONES
					POSITIVAS	NEGATIVAS					
226	GASTOS DIVERSOS	0,00	0,00	0,00	0,00	6.000,00	5.505,22	5.000,00	100,00	-48.208,23	-43.803,01
227	TRABAJOS REALIZADOS POR OTRAS EMPRESAS Y PROFESIONALES	0,00	0,00	0,00	0,00	0,00	15.000,00	0,00	0,00	0,00	15.000,00
22	TOTAL ARTÍCULO	0,00	0,00	0,00	0,00	6.000,00	20.505,22	5.000,00	100,00	-48.208,23	-28.803,01
2	TOTAL CAPÍTULO	0,00	0,00	0,00	0,00	6.000,00	20.505,22	5.000,00	100,00	-48.208,23	-28.803,01

MODIFICACIONES DE CRÉDITO**EJERCICIO 2019 FECHA 31/12/2019****CLASIFICACIÓN ORGÁNICA**

30

UNIVERSIDAD INTERNACIONAL DE ANDALUCÍA

CLASIFICACIÓN FUNCIONAL POR PROGRAMAS

4000

SERVICIOS A LA COMUNIDAD UNIVERSITARIA Y RESPONSABILIDAD

CLASIFICACIÓN ECONÓMICA	EXPLICACIÓN	CRÉDITOS EXTRAORDINARIOS	SUPLEMENTOS DE CRÉDITO	AMPLIACIONES DE CRÉDITO	TRANSFERENCIAS DE CRÉDITO		INCORPORACIONES REMANENTES DE CRÉDITO	CRÉDITOS GENERADOS POR INGRESOS	BAJAS POR ANULACIÓN Y RECTIFICACIÓN	OTRAS MODIFICACIONES	TOTAL MODIFICACIONES
					POSITIVAS	NEGATIVAS					
483	OTRAS BECAS Y AYUDAS CON FINANCIACION EXTERNA	0,00	0,00	0,00	6.000,00	0,00	0,00	0,00	0,00	100,00	6.100,00
48	TOTAL ARTÍCULO	0,00	0,00	0,00	6.000,00	0,00	0,00	0,00	0,00	100,00	6.100,00
4	TOTAL CAPÍTULO	0,00	0,00	0,00	6.000,00	0,00	0,00	0,00	0,00	100,00	6.100,00
TOTAL	ECONÓMICA	0,00	0,00	0,00	6.000,00	6.000,00	20.505,22	5.000,00	100,00	-48.108,23	-22.703,01

CLASIFICACIÓN FUNCIONAL POR PROGRAMAS

5000

INVESTIGACIÓN

CLASIFICACIÓN ECONÓMICA	EXPLICACIÓN	CRÉDITOS EXTRAORDINARIOS	SUPLEMENTOS DE CRÉDITO	AMPLIACIONES DE CRÉDITO	TRANSFERENCIAS DE CRÉDITO		INCORPORACIONES REMANENTES DE CRÉDITO	CRÉDITOS GENERADOS POR INGRESOS	BAJAS POR ANULACIÓN Y RECTIFICACIÓN	OTRAS MODIFICACIONES	TOTAL MODIFICACIONES
					POSITIVAS	NEGATIVAS					
227	TRABAJOS REALIZADOS POR OTRAS EMPRESAS Y PROFESIONALES	0,00	0,00	0,00	0,00	0,00	59.403,37	0,00	0,00	0,00	59.403,37
22	TOTAL ARTÍCULO	0,00	0,00	0,00	0,00	0,00	59.403,37	0,00	0,00	0,00	59.403,37
2	TOTAL CAPÍTULO	0,00	0,00	0,00	0,00	0,00	59.403,37	0,00	0,00	0,00	59.403,37
640	GASTOS EN INVESTIGACION Y DESARROLLO	0,00	0,00	0,00	0,00	0,00	26.259,43	0,00	0,00	0,00	26.259,43
64	TOTAL ARTÍCULO	0,00	0,00	0,00	0,00	0,00	26.259,43	0,00	0,00	0,00	26.259,43
6	TOTAL CAPÍTULO	0,00	0,00	0,00	0,00	0,00	26.259,43	0,00	0,00	0,00	26.259,43
TOTAL	ECONÓMICA	0,00	0,00	0,00	0,00	0,00	85.662,80	0,00	0,00	0,00	85.662,80

MODIFICACIONES DE CRÉDITO
EJERCICIO 2019 FECHA 31/12/2019

TOTALES POR CAPÍTULOS

CLASIFICACIÓN ECONÓMICA	EXPLICACIÓN	CRÉDITOS EXTRAORDINARIOS	SUPLEMENTOS DE CRÉDITO	AMPLIACIONES DE CRÉDITO	TRANSFERENCIAS DE CRÉDITO		INCORPORACIONES REMANENTES DE CRÉDITO	CRÉDITOS GENERADOS POR INGRESOS	BAJAS POR ANULACIÓN Y RECTIFICACIÓN	OTRAS MODIFICACIONES	TOTAL MODIFICACIONES
					POSITIVAS	NEGATIVAS					
2	GASTOS CORRIENTES EN BIENES Y SERVICIOS	0,00	0,00	0,00	60.000,00	158.000,00	79.908,59	95.585,00	100,00	0,00	77.393,59
3	GASTOS FINANCIEROS	0,00	0,00	0,00	30.000,00	0,00	0,00	800,00	0,00	0,00	30.800,00
4	TRANSFERENCIAS CORRIENTES	0,00	0,00	0,00	68.000,00	0,00	0,00	7.980,00	0,00	100,00	76.080,00
6	INVERSIONES REALES	0,00	0,00	0,00	0,00	0,00	26.259,43	10.451,00	0,00	0,00	36.710,43
TOTAL		0,00	0,00	0,00	158.000,00	158.000,00	106.168,02	114.816,00	100,00	100,00	220.984,02

TOTALES POR PROGRAMAS

PROGRAMAS	EXPLICACIÓN	CRÉDITOS EXTRAORDINARIOS	SUPLEMENTOS DE CRÉDITO	AMPLIACIONES DE CRÉDITO	TRANSFERENCIAS DE CRÉDITO		INCORPORACIONES REMANENTES DE CRÉDITO	CRÉDITOS GENERADOS POR INGRESOS	BAJAS POR ANULACIÓN Y RECTIFICACIÓN	OTRAS MODIFICACIONES	TOTAL MODIFICACIONES
					POSITIVAS	NEGATIVAS					
1000	DIRECCIÓN Y GESTIÓN	0,00	0,00	0,00	92.000,00	152.000,00	0,00	0,00	0,00	0,00	-60.000,00
2000	DOCENCIA	0,00	0,00	0,00	60.000,00	0,00	0,00	0,00	0,00	48.208,23	108.208,23
3000	RELACIONES EXTERNAS E INTERNACIONALIZACIÓN	0,00	0,00	0,00	0,00	0,00	0,00	109.816,00	0,00	0,00	109.816,00
4000	SERVICIOS A LA COMUNIDAD UNIVERSITARIA Y RESPONSABILIDAD SOCIAL	0,00	0,00	0,00	6.000,00	6.000,00	20.505,22	5.000,00	100,00	-48.108,23	-22.703,01
5000	INVESTIGACIÓN	0,00	0,00	0,00	0,00	0,00	85.662,80	0,00	0,00	0,00	85.662,80
TOTAL		0,00	0,00	0,00	158.000,00	158.000,00	106.168,02	114.816,00	100,00	100,00	220.984,02

MODIFICACIONES DE CRÉDITO
EJERCICIO 2019 FECHA 31/12/2019

TOTALES POR ORGÁNICAS

ORGÁNICAS	EXPLICACIÓN	CRÉDITOS EXTRAORDINARIOS	SUPLEMENTOS DE CRÉDITO	AMPLIACIONES DE CRÉDITO	TRANSFERENCIAS DE CRÉDITO		INCORPORACIONES REMANENTES DE CRÉDITO	CRÉDITOS GENERADOS POR INGRESOS	BAJAS POR ANULACIÓN Y RECTIFICACIÓN	OTRAS MODIFICACIONES	TOTAL MODIFICACIONES
					POSITIVAS	NEGATIVAS					
30	UNIVERSIDAD INTERNACIONAL DE ANDALUCÍA	0,00	0,00	0,00	158.000,00	158.000,00	106.168,02	114.816,00	100,00	100,00	220.984,02
TOTAL		0,00	0,00	0,00	158.000,00	158.000,00	106.168,02	114.816,00	100,00	100,00	220.984,02

MODIFICACIONES DE CRÉDITO
EJERCICIO 2019 FECHA 31/12/2019

EXPLICACIÓN	CRÉDITOS EXTRAORDINARIOS	SUPLEMENTOS DE CRÉDITO	AMPLIACIONES DE CRÉDITO	TRANSFERENCIAS DE CRÉDITO		INCORPORACIONES REMANENTES DE CRÉDITO	CRÉDITOS GENERADOS POR INGRESOS	BAJAS POR ANULACIÓN Y RECTIFICACIÓN	OTRAS MODIFICACIONES	TOTAL MODIFICACIONES
				POSITIVAS	NEGATIVAS					
Total Capitulo 1	0,00	0,00	0,00	0,00	0,00	0,00	0,00	0,00	0,00	0,00
Total Capitulo 2	0,00	0,00	0,00	60.000,00	158.000,00	79.908,59	95.585,00	100,00	0,00	77.393,59
Total Capitulo 3	0,00	0,00	0,00	30.000,00	0,00	0,00	800,00	0,00	0,00	30.800,00
Total Capitulo 4	0,00	0,00	0,00	68.000,00	0,00	0,00	7.980,00	0,00	100,00	76.080,00
TOTAL OPERACIONES CORRIENTES	0,00	0,00	0,00	158.000,00	158.000,00	79.908,59	104.365,00	100,00	100,00	184.273,59
Total Capitulo 6	0,00	0,00	0,00	0,00	0,00	26.259,43	10.451,00	0,00	0,00	36.710,43
Total Capitulo 7	0,00	0,00	0,00	0,00	0,00	0,00	0,00	0,00	0,00	0,00
TOTAL OPERACIONES DE CAPITAL	0,00	0,00	0,00	0,00	0,00	26.259,43	10.451,00	0,00	0,00	36.710,43
TOTAL OPERACIONES NO FINANCIERAS	0,00	0,00	0,00	158.000,00	158.000,00	106.168,02	114.816,00	100,00	100,00	220.984,02
Total Capitulo 8	0,00	0,00	0,00	0,00	0,00	0,00	0,00	0,00	0,00	0,00
Total Capitulo 9	0,00	0,00	0,00	0,00	0,00	0,00	0,00	0,00	0,00	0,00
TOTAL OPERACIONES FINANCIERAS	0,00	0,00	0,00	0,00	0,00	0,00	0,00	0,00	0,00	0,00
TOTAL	0,00	0,00	0,00	158.000,00	158.000,00	106.168,02	114.816,00	100,00	100,00	220.984,02

REMANENTES DE CRÉDITO
EJERCICIO 2019 FECHA 31/12/2019

Clasificación Orgánica: UNIVERSIDAD INTERNACIONAL DE ANDALUCÍA
Clasificación Funcional: 1000 DIRECCIÓN Y GESTIÓN

Clasificación Económica	Explicación	Remanentes Comprometidos	Remanentes No Comprometidos	Total Remanentes
11	PERSONAL EVENTUAL	0,00	51.786,99	51.786,99
12	FUNCIONARIOS	0,00	60.769,40	60.769,40
13	LABORALES	0,00	5.316,55	5.316,55
15	INCENTIVOS AL RENDIMIENTO	0,00	89.533,21	89.533,21
16	CUOTAS, PRESTACIONES Y GASTOS SOCIALES A CARGO DEL EMPLEADOR	0,00	142.049,37	142.049,37
	Subtotal Capítulo 1	0,00	349.455,52	349.455,52
20	ARRENDAMIENTOS Y CÁNONES	660,93	44.408,80	45.069,73
21	REPARACIONES, MANTENIMIENTO Y CONSERVACIÓN	25.462,81	128.887,02	154.349,83
22	MATERIAL, SUMINISTROS Y OTROS	37.759,54	654.361,69	692.121,23
23	INDEMNIZACIONES POR RAZÓN DEL SERVICIO	0,00	81.369,21	81.369,21
	Subtotal Capítulo 2	63.883,28	909.026,72	972.910,00
34	DE DEPÓSITOS, FIANZAS Y OTROS	0,00	4.766,88	4.766,88
	Subtotal Capítulo 3	0,00	4.766,88	4.766,88
44	A EMPRESAS PÚBLICAS Y OTROS ENTES PÚBLICOS	0,00	20.442,19	20.442,19
48	A FAMILIAS E INSTITUCIONES SIN FINES DE LUCRO	0,00	12.310,61	12.310,61
49	AL EXTERIOR	0,00	1.000,00	1.000,00
	Subtotal Capítulo 4	0,00	33.752,80	33.752,80
60	INVERSIÓN NUEVA	22.371,17	219.771,65	242.142,82
62	(sin descripción)	0,00	300.000,00	300.000,00
	Subtotal Capítulo 6	22.371,17	519.771,65	542.142,82
	TOTAL	86.254,45	1.816.773,57	1.903.028,02

REMANENTES DE CRÉDITO
EJERCICIO 2019 FECHA 31/12/2019

Clasificación Orgánica: UNIVERSIDAD INTERNACIONAL DE ANDALUCÍA
Clasificación Funcional: 2000 DOCENCIA

Clasificación Económica	Explicación	Remanentes Comprometidos	Remanentes No Comprometidos	Total Remanentes
22	MATERIAL, SUMINISTROS Y OTROS	0,00	662.430,97	662.430,97
	Subtotal Capítulo 2	0,00	662.430,97	662.430,97
	TOTAL	0,00	662.430,97	662.430,97

Clasificación Orgánica: UNIVERSIDAD INTERNACIONAL DE ANDALUCÍA
Clasificación Funcional: 3000 RELACIONES EXTERNAS E INTERNACIONALIZACIÓN

Clasificación Económica	Explicación	Remanentes Comprometidos	Remanentes No Comprometidos	Total Remanentes
20	ARRENDAMIENTOS Y CÁNONES	0,00	6.840,00	6.840,00
21	REPARACIONES, MANTENIMIENTO Y CONSERVACIÓN	0,00	-329,37	-329,37
22	MATERIAL, SUMINISTROS Y OTROS	0,01	453.950,76	453.950,77
23	INDEMNIZACIONES POR RAZÓN DEL SERVICIO	0,00	6.925,08	6.925,08
	Subtotal Capítulo 2	0,01	467.386,47	467.386,48
34	DE DEPÓSITOS, FIANZAS Y OTROS	0,00	800,00	800,00
	Subtotal Capítulo 3	0,00	800,00	800,00
48	A FAMILIAS E INSTITUCIONES SIN FINES DE LUCRO	0,00	407.980,00	407.980,00
	Subtotal Capítulo 4	0,00	407.980,00	407.980,00
60	INVERSIÓN NUEVA	0,00	9.402,56	9.402,56
	Subtotal Capítulo 6	0,00	9.402,56	9.402,56
	TOTAL	0,01	885.569,03	885.569,04

REMANENTES DE CRÉDITO
EJERCICIO 2019 FECHA 31/12/2019

Clasificación Orgánica: UNIVERSIDAD INTERNACIONAL DE ANDALUCÍA
Clasificación Funcional: 4000 SERVICIOS A LA COMUNIDAD UNIVERSITARIA Y RESPONSABILIDAD SOCIA

Clasificación Económica	Explicación	Remanentes Comprometidos	Remanentes No Comprometidos	Total Remanentes
21	REPARACIONES, MANTENIMIENTO Y CONSERVACIÓN	0,00	-687,80	-687,80
22	MATERIAL, SUMINISTROS Y OTROS	359,46	116.198,96	116.558,42
23	INDEMNIZACIONES POR RAZÓN DEL SERVICIO	0,00	-86,43	-86,43
	Subtotal Capítulo 2	359,46	115.424,73	115.784,19
48	A FAMILIAS E INSTITUCIONES SIN FINES DE LUCRO	0,00	111.855,18	111.855,18
49	AL EXTERIOR	0,00	0,00	0,00
	Subtotal Capítulo 4	0,00	111.855,18	111.855,18
60	INVERSIÓN NUEVA	0,00	11.794,16	11.794,16
	Subtotal Capítulo 6	0,00	11.794,16	11.794,16
	TOTAL	359,46	239.074,07	239.433,53

Clasificación Orgánica: UNIVERSIDAD INTERNACIONAL DE ANDALUCÍA
Clasificación Funcional: 5000 INVESTIGACIÓN

Clasificación Económica	Explicación	Remanentes Comprometidos	Remanentes No Comprometidos	Total Remanentes
21	REPARACIONES, MANTENIMIENTO Y CONSERVACIÓN	0,00	-164,45	-164,45
22	MATERIAL, SUMINISTROS Y OTROS	0,00	132.605,81	132.605,81
	Subtotal Capítulo 2	0,00	132.441,36	132.441,36
64	GASTOS EN INVERSIONES DE CARACTER INMMATERIAL	0,00	31.737,38	31.737,38
	Subtotal Capítulo 6	0,00	31.737,38	31.737,38
	TOTAL	0,00	164.178,74	164.178,74

REMANENTES DE CRÉDITO
EJERCICIO 2019 FECHA 31/12/2019

Explicación	Remanentes Comprometidos	Remanentes No Comprometidos	Total Remanentes
Total Capítulo 1	0,00	349.455,52	349.455,52
Total Capítulo 2	64.242,75	2.286.710,25	2.350.953,00
Total Capítulo 3	0,00	5.566,88	5.566,88
Total Capítulo 4	0,00	553.587,98	553.587,98
TOTAL OPERACIONES CORRIENTES	64.242,75	3.195.320,63	3.259.563,38
Total Capítulo 6	22.371,17	572.705,75	595.076,92
Total Capítulo 7	0,00	0,00	0,00
TOTAL OPERACIONES DE CAPITAL	22.371,17	572.705,75	595.076,92
TOTAL OPERACIONES NO FINANCIERAS	86.613,92	3.768.026,38	3.854.640,30
Total Capítulo 8	0,00	0,00	0,00
Total Capítulo 9	0,00	0,00	0,00
TOTAL OPERACIONES FINANCIERAS	0,00	0,00	0,00
TOTAL SECCIÓN POR CAPÍTULOS	86.613,92	3.768.026,38	3.854.640,30

PROCESO DE GESTIÓN DE LOS INGRESOS PÚBLICOS
A.2.) ANULACIÓN DE DERECHOS PRESUPUESTARIOS
EJERCICIO 2019

FECHA 31/12/2019

Aplicación Presupuestaria	Descripción	Anulación de Liquidaciones	Aplazamiento y Fraccionamiento	Devolución de Ingresos	Total Derechos Anulados
30	TASAS	144,50	0,00	240,80	385,30
31	PRECIOS PÚBLICOS	164,16	0,00	2.464,35	2.628,51
32	OTROS INGRESOS PROCEDENTES DE PRESTACIÓN DE SERV	7.306,02	0,00	22.216,81	29.522,83
33	VENTA DE BIENES	0,00	0,00	0,00	0,00
38	REINTEGROS DE OPERACIÓN CORRIENTES	0,00	0,00	0,00	0,00
39	OTROS INGRESOS	0,00	0,00	0,00	0,00
	Subtotal Capítulo 3	7.614,68	0,00	24.921,96	32.536,64
41	DE ORGANISMOS AUTONOMOS ADMINISTRATIVOS	0,00	0,00	93.319,92	93.319,92
44	DE EMPRESAS PUBLICAS Y OTROS ENTES PUBLICOS	0,00	0,00	0,00	0,00
45	DE COMUNIDADES AUTÓNOMAS	0,00	0,00	0,00	0,00
46	DE CORPORACIONES LOCALES	826,45	0,00	0,00	826,45
47	DE EMPRESAS PRIVADAS	8.246,00	0,00	0,00	8.246,00
48	DE FAMILIAS E INSTIT. SIN FINES DE LUCRO	0,00	0,00	0,00	0,00
49	DEL EXTERIOR	0,00	0,00	0,00	0,00
	Subtotal Capítulo 4	9.072,45	0,00	93.319,92	102.392,37
52	INTERESES DE DEPÓSITOS	0,00	0,00	0,00	0,00
54	RENTA DE BIENES INMUEBLES	743,79	0,00	0,00	743,79
55	PRODUCTOS DE CONCESIONES Y APROVECHAMIENTOS ESPE	0,00	0,00	0,00	0,00
	Subtotal Capítulo 5	743,79	0,00	0,00	743,79
75	DE COMUNIDADES AUTÓNOMAS	0,00	0,00	0,00	0,00
79	DEL EXTERIOR	0,00	0,00	0,00	0,00
	Subtotal Capítulo 7	0,00	0,00	0,00	0,00
87	REMANENTE DE TESORERÍA	0,00	0,00	0,00	0,00
	Subtotal Capítulo 8	0,00	0,00	0,00	0,00
	TOTAL	17.430,92	0,00	118.241,88	135.672,80

PROCESO DE GESTIÓN DE LOS INGRESOS PÚBLICOS
A.2.) ANULACIÓN DE DERECHOS PRESUPUESTARIOS
EJERCICIO 2019

FECHA 31/12/2019

Explicación	Anulación de Liquidaciones	Aplazamiento y Fraccionamiento	Devolución de Ingresos	Total Derechos Anulados
Total Capitulo 1	0,00	0,00	0,00	0,00
Total Capitulo 2	0,00	0,00	0,00	0,00
Total Capitulo 3	7.614,68	0,00	24.921,96	32.536,64
Total Capitulo 4	9.072,45	0,00	93.319,92	102.392,37
Total Capitulo 5	743,79	0,00	0,00	743,79
TOTAL OPERACIONES CORRIENTES	17.430,92	0,00	118.241,88	135.672,80
Total Capitulo 6	0,00	0,00	0,00	0,00
Total Capitulo 7	0,00	0,00	0,00	0,00
TOTAL OPERACIONES DE CAPITAL	0,00	0,00	0,00	0,00
TOTAL OPERACIONES NO FINANCIERAS	17.430,92	0,00	118.241,88	135.672,80
Total Capitulo 8	0,00	0,00	0,00	0,00
Total Capitulo 9	0,00	0,00	0,00	0,00
TOTAL OPERACIONES FINANCIERAS	0,00	0,00	0,00	0,00
TOTAL SECCIÓN POR CAPITULOS	17.430,92	0,00	118.241,88	135.672,80

PROCESO DE GESTIÓN DE LOS INGRESOS PÚBLICOS

A) RECAUDACIÓN NETA
EJERCICIO 2019 FECHA 31/12/2019

Clasificación Económica	Explicación	Recaudación Total	Devoluciones de Ingresos	Recaudación Neta
30	TASAS	52.830,04	240,80	52.589,24
31	PRECIOS PÚBLICOS	174.950,26	2.464,35	172.485,91
32	OTROS INGRESOS PROCEDENTES DE PRESTACIÓN DE SERV	1.002.793,10	22.216,81	980.576,29
33	VENTA DE BIENES	2.168,93	0,00	2.168,93
38	REINTEGROS DE OPERACIÓN CORRIENTES	2.369,55	0,00	2.369,55
39	OTROS INGRESOS	56.801,30	0,00	56.801,30
	Subtotal Capítulo 3	1.291.913,18	24.921,96	1.266.991,22
41	DE ORGANISMOS AUTONOMOS ADMINISTRATIVOS	147.155,89	93.319,92	53.835,97
44	DE EMPRESAS PUBLICAS Y OTROS ENTES PUBLICOS	24.051,47	0,00	24.051,47
45	DE COMUNIDADES AUTÓNOMAS	11.279.351,94	0,00	11.279.351,94
46	DE CORPORACIONES LOCALES	33.966,45	0,00	33.966,45
47	DE EMPRESAS PRIVADAS	33.186,00	0,00	33.186,00
48	DE FAMILIAS E INSTIT. SIN FINES DE LUCRO	4.540,85	0,00	4.540,85
49	DEL EXTERIOR	38.178,00	0,00	38.178,00
	Subtotal Capítulo 4	11.560.430,60	93.319,92	11.467.110,68
52	INTERESES DE DEPÓSITOS	0,64	0,00	0,64
54	RENTA DE BIENES INMUEBLES	7.772,53	0,00	7.772,53
55	PRODUCTOS DE CONCESIONES Y APROVECHAMIENTOS ESPE	4.100,00	0,00	4.100,00
	Subtotal Capítulo 5	11.873,17	0,00	11.873,17
75	DE COMUNIDADES AUTÓNOMAS	66.491,03	0,00	66.491,03
79	DEL EXTERIOR	0,00	0,00	0,00
	Subtotal Capítulo 7	66.491,03	0,00	66.491,03
87	REMANENTE DE TESORERÍA	0,00	0,00	0,00
	Subtotal Capítulo 8	0,00	0,00	0,00
	TOTAL	12.930.707,98	118.241,88	12.812.466,10

PROCESO DE GESTIÓN DE LOS INGRESOS PÚBLICOS

B) RECAUDACIÓN NETA EJERCICIO 2019 FECHA 31/12/2019

Explicación	Recaudación Total	Devoluciones de Ingresos	Recaudación Neta
Total Capítulo 1	0,00	0,00	0,00
Total Capítulo 2	0,00	0,00	0,00
Total Capítulo 3	1.291.913,18	24.921,96	1.266.991,22
Total Capítulo 4	11.560.430,60	93.319,92	11.467.110,68
Total Capítulo 5	11.873,17	0,00	11.873,17
TOTAL OPERACIONES CORRIENTES	12.864.216,95	118.241,88	12.745.975,07
Total Capítulo 6	0,00	0,00	0,00
Total Capítulo 7	66.491,03	0,00	66.491,03
TOTAL OPERACIONES DE CAPITAL	66.491,03	0,00	66.491,03
TOTAL OPERACIONES NO FINANCIERAS	12.930.707,98	118.241,88	12.812.466,10
Total Capítulo 8	0,00	0,00	0,00
Total Capítulo 9	0,00	0,00	0,00
TOTAL OPERACIONES FINANCIERAS	0,00	0,00	0,00
TOTAL SECCIÓN POR CAPÍTULO	12.930.707,98	118.241,88	12.812.466,10

DEVOLUCIONES DE INGRESOS
EJERCICIO 2019 FECHA 31/12/2019

Clasificación Económica	Descripción	Pendientes de Pago a 1 de Enero	Modificación Saldo Inicial y Anulaciones	Reconocidas en el Ejercicio	Total Devoluciones Reconocidas	Prescripciones	Pagadas en el Ejercicio	Pendientes de Pago a 31 de Diciembre
30	TASAS	0,00	0,00	240,80	240,80	0,00	240,80	0,00
31	PRECIOS PÚBLICOS	0,00	0,00	2.464,35	2.464,35	0,00	2.464,35	0,00
32	OTROS INGRESOS PROCEDENTES DE PRESTACIÓN DE SERV	0,00	0,00	22.216,81	22.216,81	0,00	22.216,81	0,00
33	VENTA DE BIENES	0,00	0,00	0,00	0,00	0,00	0,00	0,00
38	REINTEGROS DE OPERACIÓN CORRIENTES	0,00	0,00	0,00	0,00	0,00	0,00	0,00
39	OTROS INGRESOS	0,00	0,00	0,00	0,00	0,00	0,00	0,00
	Subtotal Capítulo 3	0,00	0,00	24.921,96	24.921,96	0,00	24.921,96	0,00
41	DE ORGANISMOS AUTONOMOS ADMINISTRATIVOS	81.602,95	0,00	11.716,97	93.319,92	0,00	93.319,92	0,00
44	DE EMPRESAS PUBLICAS Y OTROS ENTES PUBLICOS	0,00	0,00	0,00	0,00	0,00	0,00	0,00
45	DE COMUNIDADES AUTÓNOMAS	0,00	0,00	0,00	0,00	0,00	0,00	0,00
46	DE CORPORACIONES LOCALES	0,00	0,00	0,00	0,00	0,00	0,00	0,00
47	DE EMPRESAS PRIVADAS	0,00	0,00	0,00	0,00	0,00	0,00	0,00
48	DE FAMILIAS E INSTIT. SIN FINES DE LUCRO	0,00	0,00	0,00	0,00	0,00	0,00	0,00
49	DEL EXTERIOR	0,00	0,00	0,00	0,00	0,00	0,00	0,00
	Subtotal Capítulo 4	81.602,95	0,00	11.716,97	93.319,92	0,00	93.319,92	0,00
52	INTERESES DE DEPÓSITOS	0,00	0,00	0,00	0,00	0,00	0,00	0,00
54	RENTA DE BIENES INMUEBLES	0,00	0,00	0,00	0,00	0,00	0,00	0,00
55	PRODUCTOS DE CONCESIONES Y APROVECHAMIENTOS ESPE	0,00	0,00	0,00	0,00	0,00	0,00	0,00
	Subtotal Capítulo 5	0,00	0,00	0,00	0,00	0,00	0,00	0,00
75	DE COMUNIDADES AUTÓNOMAS	0,00	0,00	0,00	0,00	0,00	0,00	0,00
79	DEL EXTERIOR	0,00	0,00	0,00	0,00	0,00	0,00	0,00
	Subtotal Capítulo 7	0,00	0,00	0,00	0,00	0,00	0,00	0,00
87	REMANENTE DE TESORERÍA	0,00	0,00	0,00	0,00	0,00	0,00	0,00
	Subtotal Capítulo 8	0,00	0,00	0,00	0,00	0,00	0,00	0,00
	TOTAL	81.602,95	0,00	36.638,93	118.241,88	0,00	118.241,88	0,00

**DEVOLUCIONES DE INGRESOS
EJERCICIO 2019 FECHA 31/12/2019**

Descripción	Pendientes de Pago a 1 de Enero	Modificación Saldo Inicial y Anulaciones	Reconocidas en el Ejercicio	Total Devoluciones Reconocidas	Prescripciones	Pagadas en el Ejercicio	Pendientes de Pago a 31 de Diciembre
Total Capítulo 1	0,00	0,00	0,00	0,00	0,00	0,00	0,00
Total Capítulo 2	0,00	0,00	0,00	0,00	0,00	0,00	0,00
Total Capítulo 3	0,00	0,00	24.921,96	24.921,96	0,00	24.921,96	0,00
Total Capítulo 4	81.602,95	0,00	11.716,97	93.319,92	0,00	93.319,92	0,00
Total Capítulo 5	0,00	0,00	0,00	0,00	0,00	0,00	0,00
TOTAL OPERACIONES CORRIENTES	81.602,95	0,00	36.638,93	118.241,88	0,00	118.241,88	0,00
Total Capítulo 6	0,00	0,00	0,00	0,00	0,00	0,00	0,00
Total Capítulo 7	0,00	0,00	0,00	0,00	0,00	0,00	0,00
TOTAL OPERACIONES DE CAPITAL	0,00	0,00	0,00	0,00	0,00	0,00	0,00
TOTAL OPERACIONES NO FINANCIERAS	81.602,95	0,00	36.638,93	118.241,88	0,00	118.241,88	0,00
Total Capítulo 8	0,00	0,00	0,00	0,00	0,00	0,00	0,00
Total Capítulo 9	0,00	0,00	0,00	0,00	0,00	0,00	0,00
TOTAL OPERACIONES FINANCIERAS	0,00	0,00	0,00	0,00	0,00	0,00	0,00
TOTAL SECCIÓN POR CAPÍTULO	81.602,95	0,00	36.638,93	118.241,88	0,00	118.241,88	0,00

OBLIGACIONES DE PRESUPUESTOS CERRADOS EJERCICIO 2019

Económica - Concepto	Ejercicio	Oblig. inic. totales de ejer. anteriores	Modific. y rectific. totales	Total obligaciones netas	Pagos totales	Pendiente de pago
160 - CUOTAS SOCIALES	2018	100.373,74	0,00	100.373,74	100.373,74	0,00
162 - PRESTACIONES Y GASTOS SOCIALES DEL PERSONAL	2018	1.881,58	0,00	1.881,58	1.881,58	0,00
Total 16		102.255,32	0,00	102.255,32	102.255,32	0,00
Total 1		102.255,32	0,00	102.255,32	102.255,32	0,00
206 - ARRENDAMIENTO DE SISTEMAS PROCESOS INFORMACION	2018	2.170,44	0,00	2.170,44	2.170,44	0,00
Total 20		2.170,44	0,00	2.170,44	2.170,44	0,00
212 - EDIFICIOS Y OTRAS CONSTRUCCIONES	2018	14.229,38	0,00	14.229,38	14.229,38	0,00
213 - MAQUINARIA, INSTALACIONES Y UTILLAJE	2018	10.877,52	0,00	10.877,52	10.877,52	0,00
215 - MOBILIARIO Y ENSERES	2018	1.789,86	0,00	1.789,86	1.789,86	0,00
216 - SISTEMAS PARA PROCESOS DE INFORMACIÓN	2018	14.411,68	0,00	14.411,68	14.411,68	0,00
Total 21		41.308,44	0,00	41.308,44	41.308,44	0,00
220 - MATERIAL DE OFICINA	2018	1.796,41	0,00	1.796,41	1.796,41	0,00
221 - SUMINISTROS	2018	20.411,72	0,00	20.411,72	20.411,72	0,00
222 - COMUNICACIONES	2018	4.297,73	0,00	4.297,73	4.297,73	0,00
226 - GASTOS DIVERSOS	2013	15.806,54	-15.806,54	0,00	0,00	0,00
	2014	4.861,90	-4.861,90	0,00	0,00	0,00
	2015	3.543,58	0,00	3.543,58	0,00	3.543,58
	2016	22.294,27	0,00	22.294,27	2.000,00	20.294,27
	2017	23.908,48	0,00	23.908,48	1.500,00	22.408,48
	2018	171.583,70	0,00	171.583,70	155.129,84	16.453,86
227 - TRABAJOS REALIZADOS POR OTRAS EMPRESAS Y PROFESIONALES	2018	94.016,04	0,00	94.016,04	94.016,04	0,00
Total 22		362.520,37	-20.668,44	341.851,93	279.151,74	62.700,19
230 - DIETAS	2015	26,15	0,00	26,15	0,00	26,15
	2018	4.216,92	0,00	4.216,92	4.216,92	0,00
231 - LOCOMOCIÓN	2015	97,66	0,00	97,66	0,00	97,66
	2018	4.165,08	0,00	4.165,08	4.165,08	0,00
Total 23		8.505,81	0,00	8.505,81	8.382,00	123,81
Total 2		414.505,06	-20.668,44	393.836,62	331.012,62	62.824,00

OBLIGACIONES DE PRESUPUESTOS CERRADOS EJERCICIO 2019

Económica - Concepto	Ejercicio	Oblig. inic. totales de ejer. anteriores	Modific. y rectific. totales	Total obligaciones netas	Pagos totales	Pendiente de pago
349 - OTROS GASTOS FINANCIEROS	2018	1,86	0,00	1,86	1,86	0,00
Total 34		1,86	0,00	1,86	1,86	0,00
Total 3		1,86	0,00	1,86	1,86	0,00
441 - A UNIVERSIDADES PÚBLICAS	2018	10.084,39	0,00	10.084,39	10.084,39	0,00
Total 44		10.084,39	0,00	10.084,39	10.084,39	0,00
480 - BECAS Y AYUDAS PROPIAS A ESTUDIANTES	2018	6.500,09	0,00	6.500,09	6.500,09	0,00
483 - OTRAS BECAS Y AYUDAS CON FINANCIACION EXTERNA	2018	39,58	0,00	39,58	39,58	0,00
Total 48		6.539,67	0,00	6.539,67	6.539,67	0,00
Total 4		16.624,06	0,00	16.624,06	16.624,06	0,00
602 - EDIFICIOS Y OTRAS CONSTRUCCIONES	2018	33.407,90	0,00	33.407,90	33.407,90	0,00
605 - MOBILIARIO Y ENSERES	2018	34.344,95	0,00	34.344,95	34.344,95	0,00
606 - SISTEMAS PARA PROCESO DE INFORMACIÓN	2018	90.279,42	0,00	90.279,42	90.279,42	0,00
608 - OTRO INMOVILIZADO MATERIAL	2018	856,78	0,00	856,78	856,78	0,00
Total 60		158.889,05	0,00	158.889,05	158.889,05	0,00
640 - GASTOS EN INVESTIGACION Y DESARROLLO	2016	372,05	0,00	372,05	0,00	372,05
	2018	1.110,43	0,00	1.110,43	1.110,43	0,00
Total 64		1.482,48	0,00	1.482,48	1.110,43	372,05
Total 6		160.371,53	0,00	160.371,53	159.999,48	372,05
Suma Total		693.757,83	-20.668,44	673.089,39	609.893,34	63.196,05

**DERECHOS DE PRESUPUESTOS CERRADOS
EJERCICIO 2019**

Económica - Concepto	Año	Derechos Iniciales Totales	Modif Totales Dchos Saldos	Anulación de Dchos. Totales	Dchos. Reconoc. Totales Netos	Cobros Totales	Pendiente de Cobro
303 - TASAS ACADÉMICAS	2014	759,68	0,00	759,68	0,00	0,00	0,00
	2015	650,76	0,00	0,00	650,76	0,00	650,76
	2016	480,29	0,00	0,00	480,29	0,00	480,29
	2017	315,29	0,00	0,00	315,29	0,00	315,29
	2018	473,62	0,00	1,80	471,82	120,50	351,32
Total 30		2.679,64	0,00	761,48	1.918,16	120,50	1.797,66
312 - SERVICIOS ACADÉMICOS POR ENSEÑANZAS REGLADAS	2014	45.925,49	0,00	45.925,49	0,00	0,00	0,00
	2015	33.287,09	0,00	0,00	33.287,09	0,00	33.287,09
	2016	11.662,49	0,00	0,00	11.662,49	0,00	11.662,49
	2017	14.690,63	1.969,86	0,00	16.660,49	1.969,86	14.690,63
	2018	60.713,88	0,00	14.548,46	46.986,22	36.183,43	9.981,99
Total 31		166.279,58	1.969,86	60.473,95	108.596,29	38.153,29	69.622,20
320 - DERECHOS DE MATRÍCULA EN CURSOS Y SEMINARIOS DE	2014	42.512,30	0,00	42.441,49	70,81	0,00	70,81
	2015	45.876,05	0,00	0,00	45.876,05	0,00	45.876,05
	2016	35.309,78	0,00	0,00	35.309,78	1.000,20	34.309,58
	2017	5.412,78	0,00	0,00	5.412,78	0,00	5.412,78
	2018	154.885,96	0,00	5.900,00	148.985,96	141.937,77	7.048,19
325 - DERECHOS DE ALOJAMIENTO, RESTAURACIÓN, RESIDENCI	2014	1.564,87	0,00	0,02	1.564,85	0,00	1.564,85
	2015	5.489,40	0,00	0,00	5.489,40	0,00	5.489,40
	2016	672,79	0,00	0,00	672,79	0,00	672,79
	2017	7.270,12	0,00	0,00	7.270,12	0,00	7.270,12
	2018	9.832,31	0,00	0,00	9.832,31	9.186,35	645,96
329 - OTROS INGRESOS PROCEDENTES DE PRESTACIONES DE SERVICIOS	2017	413,22	0,00	0,00	413,22	0,00	413,22
Total 32		309.239,58	0,00	48.341,51	260.898,07	152.124,32	108.773,75
330 - VENTA DE PUBLICACIONES PROPIAS	2015	815,00	0,00	0,00	815,00	0,00	815,00
	2016	2.351,75	0,00	0,00	2.351,75	0,00	2.351,75
	2017	967,77	0,00	0,00	967,77	0,00	967,77
	2018	2.523,24	0,00	0,00	2.523,24	57,58	2.465,66
Total 33		6.657,76	0,00	0,00	6.657,76	57,58	6.600,18
Total 3		484.856,56	1.969,86	109.576,94	377.249,48	190.455,69	186.793,79

**DERECHOS DE PRESUPUESTOS CERRADOS
EJERCICIO 2019**

Económica - Concepto	Año	Derechos Iniciales Totales	Modif Totales Dchos Saldos	Anulación de Dchos. Totales	Dchos. Reconoc. Totales Netos	Cobros Totales	Pendiente de Cobro
410 - (sin descripción)	2014	1.288,00	0,00	1.288,00	0,00	0,00	0,00
	2015	3.000,00	0,00	3.000,00	0,00	0,00	0,00
	2016	3.750,00	0,00	3.750,00	0,00	0,00	0,00
410 - DE ORGANISMOS AUTÓNOMOS ESTATALES	2017	3.270,00	0,00	0,00	3.270,00	0,00	3.270,00
	2018	2.830,00	0,00	0,00	2.830,00	0,00	2.830,00
411 - DE ORGANISMOS AUTÓNOMOS DE LA JUNTA DE ANDALUCÍA	2014	265.348,99	0,00	107.866,53	157.482,46	157.482,46	0,00
	2016	26.638,89	0,00	26.638,89	0,00	0,00	0,00
	2017	117.902,00	0,00	14.000,00	103.902,00	103.902,00	0,00
Total 41		424.027,88	0,00	156.543,42	267.484,46	261.384,46	6.100,00
450 - DE LA CONSEJERÍA CON COMPETENCIA EN MATERIA DE U	2015	7.353.768,00	0,00	0,00	7.353.768,00	6.056.044,00	1.297.724,00
	2018	5.000,00	0,00	0,00	5.000,00	5.000,00	0,00
Total 45		7.358.768,00	0,00	0,00	7.358.768,00	6.061.044,00	1.297.724,00
460 - DE DIPUTACIONES Y CABILDOS INSULARES	2018	12.000,00	0,00	12.000,00	0,00	0,00	0,00
Total 46		12.000,00	0,00	12.000,00	0,00	0,00	0,00
479 - DE OTRAS EMPRESAS PRIVADAS	2014	500,00	0,00	500,00	0,00	0,00	0,00
	2018	26.000,00	0,00	0,00	26.000,00	3.000,00	23.000,00
Total 47		26.500,00	0,00	500,00	26.000,00	3.000,00	23.000,00
481 - DE INSTITUCIONES SIN FINES DE LUCRO	2014	12.704,00	0,00	12.704,00	0,00	0,00	0,00
	2018	2.875,50	0,00	0,00	2.875,50	0,00	2.875,50
Total 48		15.579,50	0,00	12.704,00	2.875,50	0,00	2.875,50
Total 4		7.836.875,38	0,00	181.747,42	7.655.127,96	6.325.428,46	1.329.699,50
541 - ALQUILER Y PRODUCTO DE INMUEBLES	2014	372,72	0,00	0,00	372,72	0,00	372,72
	2018	2.700,00	0,00	0,00	2.700,00	2.700,00	0,00
Total 54		3.072,72	0,00	0,00	3.072,72	2.700,00	372,72
Total 5		3.072,72	0,00	0,00	3.072,72	2.700,00	372,72
Suma Total		8.324.804,66	1.969,86	291.324,36	8.035.450,16	6.518.584,15	1.516.866,01

DERECHOS A COBRAR DE PRESUPUESTOS CERRADOS**Derechos Anulados. Ejercicio: 2019**

FECHA 31/12/2019

Ejercicio 2014
Presupuestario

Descripción	Anulaciones de liquidaciones	Aplazamientos y fraccionamientos	Total derechos anulados
Total Capitulo 1	0,00	0,00	0,00
Total Capitulo 2	0,00	0,00	0,00
Total Capitulo 3	89.126,68	0,00	89.126,68
Total Capitulo 4	122.358,53	0,00	122.358,53
Total Capitulo 5	0,00	0,00	0,00
TOTAL OPERACIONES CORRIENTES	211.485,21	0,00	211.485,21
Total Capitulo 6	0,00	0,00	0,00
Total Capitulo 7	0,00	0,00	0,00
TOTAL OPERACIONES DE CAPITAL	0,00	0,00	0,00
TOTAL OPERACIONES NO FINANCIERAS	211.485,21	0,00	211.485,21
Total Capitulo 8	0,00	0,00	0,00
Total Capitulo 9	0,00	0,00	0,00
TOTAL OPERACIONES FINANCIERAS	0,00	0,00	0,00
TOTAL	211.485,21	0,00	211.485,21

DERECHOS A COBRAR DE PRESUPUESTOS CERRADOS**Derechos Anulados. Ejercicio: 2019**

FECHA 31/12/2019

Ejercicio 2015
Presupuestario

Descripción	Anulaciones de liquidaciones	Aplazamientos y fraccionamientos	Total derechos anulados
Total Capitulo 1	0,00	0,00	0,00
Total Capitulo 2	0,00	0,00	0,00
Total Capitulo 3	0,00	0,00	0,00
Total Capitulo 4	3.000,00	0,00	3.000,00
Total Capitulo 5	0,00	0,00	0,00
TOTAL OPERACIONES CORRIENTES	3.000,00	0,00	3.000,00
Total Capitulo 6	0,00	0,00	0,00
Total Capitulo 7	0,00	0,00	0,00
TOTAL OPERACIONES DE CAPITAL	0,00	0,00	0,00
TOTAL OPERACIONES NO FINANCIERAS	3.000,00	0,00	3.000,00
Total Capitulo 8	0,00	0,00	0,00
Total Capitulo 9	0,00	0,00	0,00
TOTAL OPERACIONES FINANCIERAS	0,00	0,00	0,00
TOTAL	3.000,00	0,00	3.000,00

DERECHOS A COBRAR DE PRESUPUESTOS CERRADOS**Derechos Anulados. Ejercicio: 2019**

FECHA 31/12/2019

Ejercicio 2016
Presupuestario

Descripción	Anulaciones de liquidaciones	Aplazamientos y fraccionamientos	Total derechos anulados
Total Capitulo 1	0,00	0,00	0,00
Total Capitulo 2	0,00	0,00	0,00
Total Capitulo 3	0,00	0,00	0,00
Total Capitulo 4	30.388,89	0,00	30.388,89
Total Capitulo 5	0,00	0,00	0,00
TOTAL OPERACIONES CORRIENTES	30.388,89	0,00	30.388,89
Total Capitulo 6	0,00	0,00	0,00
Total Capitulo 7	0,00	0,00	0,00
TOTAL OPERACIONES DE CAPITAL	0,00	0,00	0,00
TOTAL OPERACIONES NO FINANCIERAS	30.388,89	0,00	30.388,89
Total Capitulo 8	0,00	0,00	0,00
Total Capitulo 9	0,00	0,00	0,00
TOTAL OPERACIONES FINANCIERAS	0,00	0,00	0,00
TOTAL	30.388,89	0,00	30.388,89

DERECHOS A COBRAR DE PRESUPUESTOS CERRADOS**Derechos Anulados. Ejercicio: 2019**

FECHA 31/12/2019

Ejercicio 2017
Presupuestario

Descripción	Anulaciones de liquidaciones	Aplazamientos y fraccionamientos	Total derechos anulados
Total Capitulo 1	0,00	0,00	0,00
Total Capitulo 2	0,00	0,00	0,00
Total Capitulo 3	0,00	0,00	0,00
Total Capitulo 4	14.000,00	0,00	14.000,00
Total Capitulo 5	0,00	0,00	0,00
TOTAL OPERACIONES CORRIENTES	14.000,00	0,00	14.000,00
Total Capitulo 6	0,00	0,00	0,00
Total Capitulo 7	0,00	0,00	0,00
TOTAL OPERACIONES DE CAPITAL	0,00	0,00	0,00
TOTAL OPERACIONES NO FINANCIERAS	14.000,00	0,00	14.000,00
Total Capitulo 8	0,00	0,00	0,00
Total Capitulo 9	0,00	0,00	0,00
TOTAL OPERACIONES FINANCIERAS	0,00	0,00	0,00
TOTAL	14.000,00	0,00	14.000,00

DERECHOS A COBRAR DE PRESUPUESTOS CERRADOS**Derechos Anulados. Ejercicio: 2019**

FECHA 31/12/2019

Ejercicio 2018
Presupuestario

Descripción	Anulaciones de liquidaciones	Aplazamientos y fraccionamientos	Total derechos anulados
Total Capitulo 1	0,00	0,00	0,00
Total Capitulo 2	0,00	0,00	0,00
Total Capitulo 3	20.450,26	0,00	20.450,26
Total Capitulo 4	12.000,00	0,00	12.000,00
Total Capitulo 5	0,00	0,00	0,00
TOTAL OPERACIONES CORRIENTES	32.450,26	0,00	32.450,26
Total Capitulo 6	0,00	0,00	0,00
Total Capitulo 7	0,00	0,00	0,00
TOTAL OPERACIONES DE CAPITAL	0,00	0,00	0,00
TOTAL OPERACIONES NO FINANCIERAS	32.450,26	0,00	32.450,26
Total Capitulo 8	0,00	0,00	0,00
Total Capitulo 9	0,00	0,00	0,00
TOTAL OPERACIONES FINANCIERAS	0,00	0,00	0,00
TOTAL	32.450,26	0,00	32.450,26

VARIACIÓN DE RESULTADOS PRESUPUESTARIOS DE EJERCICIOS ANTERIORES

EJERCICIO 2019

FECHA 31/12/2019

CONCEPTOS	TOTAL VARIACIÓN DERECHOS	TOTAL VARIACIÓN OBLIGACIONES	VARIACIÓN DE RESULTADOS PRESUPUESTARIOS DE EJERCICIOS ANTERIORES
a) OPERACIONES CORRIENTES	-289.354,50	-20.668,44	-268.686,06
b) OPERACIONES DE CAPITAL	0,00	0,00	0,00
1. TOTAL VARIACIONES OPERACIONES NO FINANCIERAS (a+b)	-289.354,50	-20.668,44	-268.686,06
c) ACTIVOS FINANCIEROS	0,00	0,00	0,00
d) PASIVOS FINANCIEROS	0,00	0,00	0,00
2. TOTAL VARIACIÓN OPERACIONES FINANCIERAS (c+d)	0,00	0,00	0,00
TOTAL (1+2)	-289.354,50	-20.668,44	-268.686,06

ESTADO DE EJECUCIÓN DEL GASTO
COMPROMISOS DE GASTO CON CARGO A PRESUPUESTOS DE EJERCICIOS POSTERIORES

EJERCICIO 2019

FECHA 31/12/2019

Explicación	Compromisos de gastos adquiridos con cargo al Ejercicio del:				
	Año 2020	Año 2021	Año 2022	Año 2023	Años Sucesivos
Total Capítulo 1	0,00	0,00	0,00	0,00	0,00
Total Capítulo 2	308.069,93	190.847,89	0,00	0,00	0,00
Total Capítulo 3	0,00	0,00	0,00	0,00	0,00
Total Capítulo 4	0,00	0,00	0,00	0,00	0,00
TOTAL OPERACIONES CORRIENTES	308.069,93	190.847,89	0,00	0,00	0,00
Total Capítulo 6	0,00	0,00	0,00	0,00	0,00
Total Capítulo 7	0,00	0,00	0,00	0,00	0,00
TOTAL OPERACIONES DE CAPITAL	0,00	0,00	0,00	0,00	0,00
TOTAL OPERACIONES NO FINANCIERAS	308.069,93	190.847,89	0,00	0,00	0,00
Total Capítulo 8	0,00	0,00	0,00	0,00	0,00
Total Capítulo 9	0,00	0,00	0,00	0,00	0,00
TOTAL OPERACIONES FINANCIERAS	0,00	0,00	0,00	0,00	0,00
TOTAL SECCIÓN POR CAPÍTULO	308.069,93	190.847,89	0,00	0,00	0,00

REMANENTE DE TESORERÍA AFECTADO EJERCICIO 2019

DESCRIPCIÓN	AGENTE FINANCIADOR	DERECHOS	OBLIGACIONES	REMANENTE
		RECONOCIDOS ACUMULADOS (1)	CONTRAÍDAS ACUMULADAS (2)	DE TESORERÍA AFECTADO (3=1-2)
Gestión del patrimonio universitario (Proyecto Atalaya)	Consejería con competencia en Universidades	691.622,00	376.279,13	315.342,87
Asociación Universitaria Iberoamericana de Postgrado	Consejería con competencia en Universidades	3.200.000,00	3.000.000,00	200.000,00
Proyecto RESISOR	Junta de Andalucía (Comisión Europea)	99.855,56	82.047,16	17.808,40
Programa Erasmus 2017/2018	Organismo Autónomo Servicio Español para la Internacionalización de la E.	13.005,00	8.056,25	4.948,75
Programa Erasmus 2018/2019	Organismo Autónomo Servicio Español para la Internacionalización de la E.	14.150,00	5.363,75	8.786,25
La activación del patrimonio cultural avileño	Agencia Andaluza de Cooperación Internacional para el Desarrollo	34.982,00	30.661,58	4.320,42
Accesibilidad universal en la educación superior en Bolivia	Agencia Andaluza de Cooperación Internacional para el Desarrollo	68.920,00	60.274,73	8.645,27
Cátedra Andalucía Emprende 2018	Consejería con competencia en Universidades	20.000,00	17.371,17	2.628,83
Revista de Estudios Regionales	Universidades Andaluzas	129.296,13	52.741,15	76.554,98
Promoción de la Igualdad de Género 2018	Instituto Andaluz de la Mujer	20.000,00	19.708,44	291,56
Cátedra Andalucía Emprende 2019	Consejería con competencia en Universidades	20.000,00	8.723,10	11.276,90
Sostenibilidad Universitaria en Cuba	Agencia Andaluza de Cooperación Internacional para el Desarrollo	71.638,00	5.793,63	65.844,37
Observatorio La Rábida de desarrollo sostenible	Diputación Provincial de Huelva	12.000,00	0,00	12.000,00
Proyecto Jean Monnet Action ERASMUS+	Comisión Europea	38.178,00	0,00	38.178,00
Programa Erasmus 2019/2020	Organismo Autónomo Servicio Español para la Internacionalización de la E.	15.300,00	0,00	15.300,00
Igualdad de Género Universidades Andaluzas	Instituto Andaluz de la Mujer	20.000,00	0,00	20.000,00
Programa UNIVERGEM 2019/2020	Instituto Andaluz de la Mujer	23.100,00	0,00	23.100,00
Subvención Pacto de Estado violencia de género	Consejería de Igualdad	63.370,00	0,00	63.370,00
TOTAL REMANENTE TESORERÍA AFECTADO		4.555.416,69	3.667.020,09	888.396,60

DESVIACIONES DE FINANCIACIÓN POSITIVAS EJERCICIO 2019

DESCRIPCIÓN	AGENTE FINANCIADOR	DERECHOS RECONOCIDOS (1)	OBLIGACIONES CONTRAÍDAS (2)	DESVIACIÓN FINANCIACIÓN (3=1-2)
Gestión del patrimonio universitario (Proyecto Atalaya)	Consejería de Economía y Conocimiento	73.867,00	0,00	73.867,00
Proyecto RESISOR	Junta de Andalucía (Comisión Europea)	66.491,03	6.970,05	59.520,98
Revista de Estudios Regionales	Universidades Andaluzas	24.051,47	22.499,86	1.551,61
Cátedra Andalucía Emprende 2019	Consejería con competencia en Universidades	20.000,00	8.723,10	11.276,90
Sostenibilidad Universitaria en Cuba	Agencia Andaluza de Cooperación Internacional para el Desarrollo	71.638,00	5.793,63	65.844,37
Observatorio La Rábida de desarrollo sostenible	Diputación Provincial de Huelva	12.000,00	0,00	12.000,00
Proyecto Jean Monnet Action ERASMUS+	Comisión Europea	38.178,00	0,00	38.178,00
Programa Erasmus 2019/2020	Organismo Autónomo Servicio Español para la Internacionalización de la E.	15.300,00	0,00	15.300,00
Igualdad de Género Universidades Andaluzas	Instituto Andaluz de la Mujer	20.000,00	0,00	20.000,00
Programa UNIVERGEM 2019/2020	Instituto Andaluz de la Mujer	23.100,00	0,00	23.100,00
Subvención Pacto de Estado violencia de género	Consejería de Igualdad	63.370,00	0,00	63.370,00
TOTAL DESVIACIONES DE FINANCIACIÓN POSITIVAS		427.995,50	43.986,64	384.008,86

DESVIACIONES DE FINANCIACIÓN NEGATIVAS EJERCICIO 2019

DESCRIPCIÓN	AGENTE FINANCIADOR	DERECHOS RECONOCIDOS (1)	OBLIGACIONES CONTRAÍDAS (2)	DESVIACIÓN FINANCIACIÓN (3=1-2)
Programa Erasmus 2017/2018	Organismo Autónomo Servicio Español para la Internacionalización de la E.	-3.345,00	6.456,25	-9.801,25
Programa Erasmus 2018/2019	Organismo Autónomo Servicio Español para la Internacionalización de la E.	0,00	5.363,75	-5.363,75
La activación del patrimonio cultural avileño	Agencia Andaluza de Cooperación Internacional para el Desarrollo	0,00	1.184,80	-1.184,80
Accesibilidad universal en la educación superior en Bolivia	Agencia Andaluza de Cooperación Internacional para el Desarrollo	0,00	2.014,16	-2.014,16
Cátedra Andalucía Emprende 2018	Consejería con competencia en Universidades	0,00	3.411,25	-3.411,25
Promoción de la Igualdad de Género 2018	Instituto Andaluz de la Mujer	5.000,00	19.708,44	-14.708,44
TOTAL DESVIACIONES DE FINANCIACIÓN NEGATIVAS		1.655,00	38.138,65	-36.483,65

**ESTADO DEL REMANENTE DE TESORERÍA
EJERCICIO 2019**

CONCEPTOS	2019		2018	
1. (+) Derechos pendientes de cobro		1.749.924,18		8.337.215,59
(+ del presupuesto corriente	342.709,24		279.834,51	
(+ de presupuestos cerrados	1.516.866,01		8.044.970,15	
(+ de operaciones no presupuestarias	51.075,50		111.729,20	
(- de dudoso cobro	88.126,68			
(- cobros realizados pendientes de aplicación definitiva	72.599,89		99.318,27	
2. (-) Obligaciones pendientes de pago		867.328,63		931.939,19
(+ del presupuesto corriente	553.438,77		622.847,20	
(+ de presupuestos cerrados	63.196,05		70.910,63	
(+ de operaciones no presupuestarias	251.193,81		238.681,36	
(- pagos realizados pendientes de aplicación	500,00		500,00	
3. (+) Fondos líquidos		15.047.920,53		8.232.399,37
I. Remanente de tesorería afectado		888.396,60		1.469.050,13
II. Remanente de tesorería no afectado		15.042.119,48		14.168.625,64
III. Remanente de tesorería total		15.930.516,08		15.637.675,77

16. INDICADORES FINANCIEROS, PATRIMONIALES Y PRESUPUESTARIOS

Seguidamente se presentan resultados de indicadores que nos aportan información sobre la situación financiera, patrimonial y presupuestaria de la Universidad.

INDICADORES FINANCIEROS Y PATRIMONIALES EJERCICIO 2019

a) LIQUIDEZ INMEDIATA:	$\frac{\text{Fondos líquidos}}{\text{Pasivo Corriente}}$	758,14%
b) LÍQUIDEZ A CORTO PLAZO:	$\frac{\text{Fondos líquidos} + \text{Derechos pendientes de cobro}}{\text{Pasivo corriente}}$	849,99%
c) LÍQUIDEZ GENERAL:	$\frac{\text{Activo corriente}}{\text{Pasivo corriente}}$	852,01%
d) ENDEUDAMIENTO:	$\frac{\text{Pasivo corriente} + \text{Pasivo no corriente}}{\text{Pasivo corriente} + \text{Pasivo no corriente} + \text{Patrimonio neto}}$	11,97%
e) RELACIÓN DE ENDEUDAMIENTO:	$\frac{\text{Pasivo corriente}}{\text{Pasivo no corriente}}$	184,36%
f) CASH-FLOW:	$\frac{\text{Pasivo no corriente}}{\text{Flujos netos de gestión}} + \frac{\text{Pasivo corriente}}{\text{Flujos netos de gestión}}$	43,88%

INDICADORES FINANCIEROS Y PATRIMONIALES EJERCICIO 2019

g) RATIOS DE LA CUENTA DEL RESULTADO ECONÓMICO PATRIMONIAL:

	<i>Ingresos tributarios</i>	
	<u><i>Ingresos de gestión ordinaria</i></u>	1,11%
	<i>Transferencias y subvenciones recibidas</i>	
	<u><i>Ingresos de gestión ordinaria</i></u>	87,17%
1. Estructura de los ingresos:	<i>Ventas netas y prestaciones de servicios</i>	
	<u><i>Ingresos de gestión ordinaria</i></u>	11,01%
	<i>Resto ingresos de gestión ordinaria</i>	
	<u><i>Ingresos de gestión ordinaria</i></u>	0,71%
<hr style="border: 1px solid black;"/>		
	<i>Gastos de personal</i>	
	<u><i>Gastos de gestión ordinaria</i></u>	50,74%
	<i>Transferencias y subvenciones concedidas</i>	
	<u><i>Gastos de gestión ordinaria</i></u>	10,64%
2. Estructura de los gastos:	<i>Resto de gastos de gestión ordinaria</i>	
	<u><i>Gastos de gestión ordinaria</i></u>	38,63%
<hr style="border: 1px solid black;"/>		
3. Cobertura de los gastos corrientes:	<u><i>Gastos de gestión ordinaria</i></u>	98,44%
	<i>Ingresos de gestión ordinaria</i>	

RATIOS DE EJECUCIÓN DEL PRESUPUESTO DE GASTOS EJERCICIO 2019

EXPLICACIÓN	MODIFICACIONES DE CRÉDITO (1)	ESTRUCTURA DE GASTOS (2)	EJECUCIÓN DE GASTOS (3)	REALIZACIÓN DE PAGOS (4)	ESFUERZO INVERSOR (5)
CAPÍTULO 1. GASTOS DE PERSONAL	0,00%	51,61%	94,86%	98,52%	
CAPÍTULO 2. GASTOS CORRIENTES EN BIENES Y SERVICIOS	1,15%	35,86%	65,60%	92,53%	
CAPÍTULO 3. GASTOS FINANCIEROS	334,78%	0,28%	86,08%	100,00%	
CAPÍTULO 4. TRANSFERENCIAS CORRIENTES	4,15%	10,84%	71,00%	96,79%	
CAPÍTULO 6. INVERSIONES REALES	4,99%	1,42%	22,96%	55,33%	1,42%
TOTAL	1,37%	100,00%	76,44%	95,57%	1,42%

(1) Modificaciones/Créditos inicialesx100

(2) Obligaciones reconocidas/Total de obligaciones reconocidasx100

(3) Obligaciones reconocidas/Créditos totalesx100

(4) Obligaciones pagadas/Obligaciones reconocidasx100

(5) Obligaciones reconocidas Capítulos 6+7/Obligaciones reconocidasx100

**RATIOS DE EJECUCIÓN DEL ESTADO DE INGRESOS
EJERCICIO 2019**

EXPLICACIÓN	MODIFICACIONES DE LAS PREVISIONES (1)	ESTRUCTURA DE INGRESOS (2)	EJECUCIÓN DE INGRESOS (3)	REALIZACIÓN DE COBROS (4)
CAPÍTULO 3. TASAS, PRECIOS PÚBLICOS Y OTROS INGRESOS	0,00%	11,53%	85,84%	83,52%
CAPÍTULO 4. TRANSFERENCIAS CORRIENTES	0,82%	87,87%	81,69%	99,20%
CAPÍTULO 5. INGRESOS PATRIMONIALES	0,00%	0,09%	77,47%	95,19%
CAPÍTULO 7. TRANSFERENCIAS DE CAPITAL	0,00%	0,51%	20,78%	100,00%
TOTAL	1,37%	100,00%	80,41%	97,39%

(1) Modificaciones/Previsiones inicialesx100

(2) Derechos reconocidos/Total de derechos reconocidosx100

(3) Derechos reconocidos/Previsiones definitivasx100

(4) Cobros realizados/Derechos reconocidosx100

**RATIOS DE PRESUPUESTOS CERRADOS. OBLIGACIONES
EJERCICIO 2019**

EXPLICACIÓN	MODIFICACIONES Y ANULACIONES (1)	REALIZACIÓN DE PAGOS (2)
CAPÍTULO 1. GASTOS DE PERSONAL	0,00%	100,00%
CAPÍTULO 2. GASTOS CORRIENTES EN BIENES Y SERVICIOS	-4,99%	84,05%
CAPÍTULO 4. TRANSFERENCIAS CORRIENTES	0,00%	100,00%
CAPÍTULO 6. INVERSIONES REALES	0,00%	99,77%
TOTAL	-2,98%	90,61%

(1) Modificaciones y anulaciones/Saldo inicial de obligacionesx100

(2) Pagos/Saldo inicial de obligaciones reconocidas±Modificaciones y anulacionesx100

**RATIOS DE PRESUPUESTOS CERRADOS. DERECHOS
EJERCICIO 2019**

EXPLICACIÓN	MODIFICACIONES Y ANULACIONES (1)	REALIZACIÓN DE COBROS (2)
CAPÍTULO 3. TASAS, PRECIOS PÚBLICOS Y OTROS INGRESOS	-22,19%	50,49%
CAPÍTULO 4. TRANSFERENCIAS CORRIENTES	-2,32%	82,63%
CAPÍTULO 5. INGRESOS PATRIMONIALES	0,00%	87,87%
TOTAL	-3,48%	81,12%

(1) Modificaciones y anulaciones/Saldo inicial de derechosx100

(2) Cobros/Saldo inicial de obligaciones reconocidas±Modificaciones y anulacionesx100

RESUMEN GENERAL DE COSTES DE LA ACTIVIDAD EJERCICIO 2019

ELEMENTOS	IMPORTE	%
COSTES DE PERSONAL	6.622.070,16	51,39%
Sueldos y salarios	5.200.441,68	40,35%
Indemnizaciones		
Cotizaciones sociales a cargo del empleador	1.190.177,79	9,24%
Otros costes sociales	80.762,11	0,63%
Incemnizaciones por razón del servicio	150.688,58	1,17%
Transporte de personal		
ADQUISICIÓN DE BIENES Y SERVICIOS	30.261,66	0,23%
Coste de materiales de reprografía e imprenta	30.261,66	0,23%
Coste de otros materiales		
Adquisición de bienes de inversión		
Trabajos realizados por otras entidades		
SERVICIOS EXTERIORES	4.364.049,97	33,86%
Costes de investigación y desarrollo del ejercicio	24.522,05	0,19%
Arrendamientos y cánones	252.075,77	1,96%
Reparaciones y conservación	411.346,28	3,19%
Servicios de profesionales independientes	154.369,37	1,20%
Transportes	948,13	0,01%
Primas de seguros	29.696,02	0,23%
Servicios bancarios y similares	5.225,27	0,04%
Publicidad, propaganda y relaciones públicas	210.746,90	1,64%
Suministros	254.712,92	1,98%
Comunicaciones	90.308,56	0,70%
Costes diversos	2.930.098,70	22,74%
TRIBUTOS	2.491,92	0,02%
COSTES CALCULADOS	467.615,72	3,63%
Amortizaciones	379.489,04	2,94%
Provisión insolvencia	88.126,68	0,68%
Previsión Social de Funcionarios		
COSTES FINANCIEROS	29.207,85	0,23%
COSTES DE TRANSFERENCIAS	1.356.860,91	10,53%
OTROS COSTES	14.549,42	0,11%
TOTAL	12.887.107,61	100,00%

INDICADORES DE GESTIÓN EJERCICIO 2019

a) INDICADORES DE EFICACIA

a.1. Indicadores de docencia

Programas de postgrado	$\frac{\textit{Programas impartidos}}{\textit{Programas previstos}}$	71%
Promedio de estudiantes por programa	$\frac{\textit{Estudiantes matriculados}}{\textit{Programas impartidos}}$	16
Estudiantes extranjeros	$\frac{\textit{Estudiantes extranjeros}}{\textit{Estudiantes matriculados}}$	22%
Estudiantes becados	$\frac{\textit{Estudiantes becados}}{\textit{Estudiantes matriculados}}$	37%
Estudiantes con prácticas externas	$\frac{\textit{Estudiantes con prácticas externas}}{\textit{Estudiantes matriculados}}$	18%

a.2 Indicadores de acciones de relación con el entorno

Convenios con instituciones públicas y privadas	162
Difusión en acceso abierto de las publicaciones de la UNIA	62%
Documentos a texto completo incorporados en el Repositorio de la Biblioteca	125
Proyectos culturales externos apoyados	11

a.3. Indicadores de producción de publicaciones

Monografías	7
Producciones audiovisuales	162

a.4. Indicadores de acciones sobre el PAS

Acciones formativas del Plan de Formación del PAS	51
Horas de formación impartidas	1085
Ayudas del Plan de Acción Social concedidas	242

b) INDICADORES DE ECONOMÍA

Coste de personal	$\frac{\textit{Coste de personal}}{\textit{Personal total de la UNIA}}$	47.986
-------------------	---	--------

17. HECHOS POSTERIORES AL CIERRE

El 11 de marzo de 2020, la Organización Mundial de la Salud declaró el brote de Coronavirus COVID-19 una pandemia, debido a su rápida propagación por el mundo, habiendo afectado a más de 150 países. La mayoría de los Gobiernos están tomando medidas restrictivas para contener la propagación, que incluyen: aislamiento, confinamiento, cuarentena y restricción al libre movimiento de personas, cierre de locales públicos y privados, salvo los de primera necesidad y sanitarios, cierre de fronteras y reducción drástica del transporte aéreo, marítimo, ferroviario y terrestre. En España, el Gobierno adoptó el Real Decreto 463/2020, de 14 de marzo, por el que se declara el estado de alarma para la gestión de la situación de crisis sanitaria ocasionada por el COVID-19, habiéndose prorrogado sucesivamente desde dicha fecha por plazos adicionales de 15 días cada uno hasta finales de mayo.

Esta situación está afectando de forma significativa a la economía global, debido a la interrupción o ralentización de las cadenas de suministro y al aumento significativo de la incertidumbre económica, evidenciado un aumento en la volatilidad del precio de los activos, tipos de cambio y disminución de los tipos de interés a largo plazo. Para mitigar los impactos económicos de esta crisis, el Gobierno está publicando diversas normas con medidas urgentes extraordinarias para hacer frente al impacto económico y social del COVID-19.

Las consecuencias derivadas del COVID-19, se consideran un hecho posterior que no requiere un ajuste en las cuentas anuales del ejercicio 2019, sin perjuicio de que deban ser objeto de reconocimiento en las cuentas anuales del ejercicio 2020.

Aunque a la fecha de formulación de las cuentas anuales, no es posible realizar una estimación de los impactos presentes y futuros derivados de esta crisis sobre la Universidad, las consecuencias han sido las siguientes:

- La Consejería con competencia en Universidades de la Junta de Andalucía está estudiando una reducción importante en la financiación básica comprometida para 2020 al conjunto de las Universidades Andaluzas, lo que motivará la autorización del uso de remanentes no afectados para la ejecución de gastos corrientes en nuestra Universidad. De esta forma se conseguirá compensar la probable disminución de ingresos para que el gasto previsto no sufra una reducción importante.
- La programación académica y cultural se ha visto afectada en cierta medida por estos acontecimientos, ya que las medidas de confinamiento y de distanciamiento social han provocado algunas cancelaciones de cursos y actividades culturales que requerían de presencialidad para su ejecución. No obstante, la Universidad ha logrado en un corto espacio de tiempo adaptar la mayoría de programas académicos para su impartición en un entorno virtual, sobre todo en aquellos que corresponden a la formación reglada, por lo que el impacto final sobre la actividad docente podrá ser menos negativo de lo esperado.
- La actividad de los Servicios Administrativos de la Universidad no se ha visto interrumpida durante el periodo del estado de alarma, lográndose también en poco tiempo una adaptación al trabajo no presencial en la organización y ejecución de tareas del personal. Tan sólo se han visto afectados algunos procedimientos por la suspensión temporal de plazos administrativos decretada por el Gobierno, los cuales ya se han vuelto a reanudar una vez levantada dicha suspensión.
- Hasta el momento, la Universidad está cumpliendo con los pagos a proveedores en los plazos establecidos con total normalidad. En el mismo sentido la operativa de cobros también está ejecutándose con absoluta regularidad.

La Universidad evaluará durante el ejercicio 2020 el impacto de los hechos anteriormente mencionados y de aquellos que se puedan producir en un futuro sobre el patrimonio y la situación financiera al 31 de diciembre de 2020 y sobre los resultados de sus operaciones y los flujos de efectivo correspondientes al ejercicio anual terminado en dicha fecha.

A la fecha de formulación de las cuentas anuales, la Universidad, no se ha visto afectada, ni se espera que se vea afectada de forma significativa por los impactos del COVID-19.

8. INFORME DE AUDITORÍA



KPMG Auditores, S.L.
Avenida de la Palmera, 28 A
41012 Sevilla

Informe de Auditoría de Cuentas Anuales de la Universidad Internacional de Andalucía

Al Patronato de la Universidad Internacional de Andalucía

Opinión

Hemos auditado las cuentas anuales de la Universidad Internacional de Andalucía (en adelante la Universidad o la entidad), que comprenden el balance a 31 de diciembre de 2019, la cuenta del resultado económico-patrimonial, el estado de liquidación del presupuesto, el estado de cambios en el patrimonio neto, el estado de flujos de efectivo y la memoria correspondiente al ejercicio terminado en dicha fecha.

En nuestra opinión, las cuentas anuales adjuntas expresan, en todos los aspectos significativos, la imagen fiel del patrimonio y de la situación financiera de la Universidad a 31 de diciembre de 2019, así como de sus resultados y flujos de efectivo y del estado de liquidación del presupuesto correspondientes al ejercicio terminado en dicha fecha, de conformidad con el marco normativo de información financiera que resulta de aplicación (que se identifica en la nota 3 de la memoria) y, en particular, con los principios y criterios contables contenidos en el mismo.

Fundamento de la opinión

Hemos llevado a cabo nuestra auditoría de conformidad con la normativa reguladora de la actividad de auditoría de cuentas vigente para el Sector Público en España. Nuestras responsabilidades de acuerdo con dichas normas se describen más adelante en la sección *Responsabilidades del auditor en relación con la auditoría de las cuentas anuales* de nuestro informe.

Somos independientes de la Universidad de conformidad con los requerimientos de ética y protección de la independencia que son aplicables a nuestra auditoría de las cuentas anuales para el Sector Público en España según lo exigido por la normativa reguladora de la actividad de auditoría de cuentas de dicho Sector Público.

Consideramos que la evidencia de auditoría que hemos obtenido proporciona una base suficiente y adecuada para nuestra opinión.

Cuestiones clave de la auditoría

Las cuestiones clave de la auditoría son aquellas cuestiones que, según nuestro juicio profesional, han sido de la mayor significatividad en nuestra auditoría de las cuentas anuales del periodo actual. Estas cuestiones han sido tratadas en el contexto de nuestra auditoría de las cuentas anuales en su conjunto, y en la formación de nuestra opinión sobre éstas, y no expresamos una opinión por separado sobre esas cuestiones.

Reconocimiento de ingresos por transferencias corrientes y de capital

(véanse notas 4.(j), (k) y 9.(a))

El reconocimiento de ingresos por transferencias corrientes y de capital, en particular aquellas recibidas de la Junta de Andalucía, es un área de significatividad dado el elevado porcentaje que suponen estos ingresos sobre el total de los percibidos por la Universidad.

Nuestros principales procedimientos de auditoría han comprendido, entre otros, la evaluación del diseño e implementación así como el testeado de la efectividad operativa de los controles clave de la Universidad sobre el proceso de reconocimiento de ingresos por transferencias corrientes y de capital, así como recálculo de la imputación a la cuenta del resultado económico patrimonial de las subvenciones de capital. Asimismo, hemos obtenido confirmaciones externas de la propia Junta de Andalucía relativas a las transacciones del ejercicio y a los saldos pendientes de cobro al cierre del ejercicio, realizando, si aplicase, procedimientos de comprobación alternativos. Adicionalmente, hemos evaluado si la información revelada en las cuentas anuales cumple con los requerimientos del marco normativo de información financiera aplicable a la Universidad.

Reconocimiento de gastos de personal

(véanse notas 4. (k))

El capítulo I de Gastos de Personal de la liquidación del presupuesto de la Universidad, presenta, a nivel de obligaciones reconocidas, un importe de 6.454 miles de euros, importe que supone un 51,61 % del total de gastos reconocidos por lo que hemos considerado que es una cuestión clave de nuestra auditoría.

Nuestros principales procedimientos de auditoría han comprendido, entre otros, la evaluación del diseño e implementación de los controles clave de la Universidad sobre el proceso de reconocimiento de gastos de personal. Asimismo, hemos realizado pruebas analíticas y evaluado la razonabilidad de las variaciones más significativas de las principales magnitudes considerando las expectativas existentes en función de las variaciones producidas en la plantilla y nuestro conocimiento de la actividad de la Universidad y de la legislación que en materia de personal le es de aplicación. Adicionalmente, hemos evaluado si la información detallada en la memoria resulta adecuada, de conformidad con los criterios establecidos en el marco de información financiera aplicable a la Universidad.

Responsabilidad del Rector y la Gerencia en relación con las cuentas anuales

El Rector y la Gerencia son responsables de formular las cuentas anuales adjuntas, de forma que expresen la imagen fiel del patrimonio, de la situación financiera y del resultado económico-patrimonial de la Universidad, de conformidad con el marco normativo de información financiera aplicable a la Universidad en España, y del control interno que consideren necesario para permitir la preparación de cuentas anuales libres de incorrección material, debida a fraude o error.

En la preparación de las cuentas anuales, el Rector y la Gerencia son responsables de la valoración de la capacidad de la Universidad para continuar como empresa en funcionamiento, revelando, según corresponda, las cuestiones relacionadas con la empresa en funcionamiento y utilizando el principio contable de empresa en funcionamiento excepto si el órgano de gestión tiene la intención o la obligación legal de liquidar la entidad o de cesar sus operaciones o bien no exista otra alternativa realista.

Responsabilidades del auditor en relación con la auditoría de las cuentas anuales

Nuestros objetivos son obtener una seguridad razonable de que las cuentas anuales en su conjunto están libres de incorrección material, debida a fraude o error, y emitir un informe de auditoría que contiene nuestra opinión.

Seguridad razonable es un alto grado de seguridad, pero no garantiza que una auditoría realizada de conformidad con la normativa reguladora de la actividad de auditoría de cuentas para el Sector Público vigente en España siempre detecte una incorrección material cuando existe. Las incorrecciones pueden deberse a fraude o error y se consideran materiales si, individualmente o de forma agregada, puede preverse razonablemente que influyan en las decisiones económicas que los usuarios toman basándose en las cuentas anuales.

Como parte de una auditoría de conformidad con la normativa reguladora de la actividad de auditoría de cuentas vigente para el Sector Público en España, aplicamos nuestro juicio profesional y mantenemos una actitud de escepticismo profesional durante toda la auditoría. También:

- Identificamos y valoramos los riesgos de incorrección material en las cuentas anuales, debida a fraude o error, diseñamos y aplicamos procedimientos de auditoría para responder a dichos riesgos y obtenemos evidencia de auditoría suficiente y adecuada para proporcionar una base para nuestra opinión. El riesgo de no detectar una incorrección material debida a fraude es más elevado que en el caso de una incorrección material debida a error, ya que el fraude puede implicar colusión, falsificación, omisiones deliberadas, manifestaciones intencionadamente erróneas, o la elusión del control interno.
- Obtenemos conocimiento del control interno relevante para la auditoría con el fin de diseñar procedimientos de auditoría que sean adecuados en función de las circunstancias, y no con la finalidad de expresar una opinión sobre la eficacia del control interno de la Universidad.
- Evaluamos si las políticas contables aplicadas son adecuadas y la razonabilidad de las estimaciones contables y la correspondiente información revelada por el Rector y la Gerencia.
- Concluimos sobre si es adecuada la utilización, por el Rector y la Gerencia, del principio contable de empresa en funcionamiento y, basándonos en la evidencia de auditoría obtenida, concluimos sobre si existe o no una incertidumbre material relacionada con hechos o con condiciones que pueden generar dudas significativas sobre la capacidad de la Universidad para continuar como empresa en funcionamiento. Si concluimos que existe una incertidumbre material, se requiere que llamemos la atención en nuestro informe de auditoría sobre la correspondiente información revelada en las cuentas anuales o, si dichas revelaciones no son adecuadas, que expresemos una opinión modificada. Nuestras conclusiones se basan en la evidencia de auditoría obtenida hasta la fecha de nuestro informe de auditoría. Sin embargo, los hechos o condiciones futuros pueden ser la causa de que la entidad deje de ser una empresa en funcionamiento.



- Evaluamos la presentación global, la estructura y el contenido de las cuentas anuales, incluida la información revelada, y si las cuentas anuales representan las transacciones y hechos subyacentes de un modo que logran expresar la imagen fiel.

Nos comunicamos con el órgano de gobierno en relación con, entre otras cuestiones, el alcance y el momento de realización de la auditoría planificados y los hallazgos significativos de la auditoría, así como cualquier deficiencia significativa del control interno que identificamos en el transcurso de la auditoría.

Entre las cuestiones que han sido objeto de comunicación al órgano de gobierno de la Universidad, determinamos las que han sido de la mayor significatividad en la auditoría de las cuentas anuales del periodo actual y que son, en consecuencia, las cuestiones clave de la auditoría.

KPMG Auditores, S.L.
Inscrito en el R.O.A.C nº S0702

A handwritten signature in blue ink, consisting of a large, stylized 'J' followed by several loops and a horizontal line at the bottom.

José Antonio Gómez Domínguez
Inscrito en el R.O.A.C nº 18161

22 de junio de 2020