

Encuestas@UNIA

Estadísticas rápidas



Opciones del filtro



Resultados

Número de elementos en esta consulta: 128

Total de elementos en esta encuesta: 128

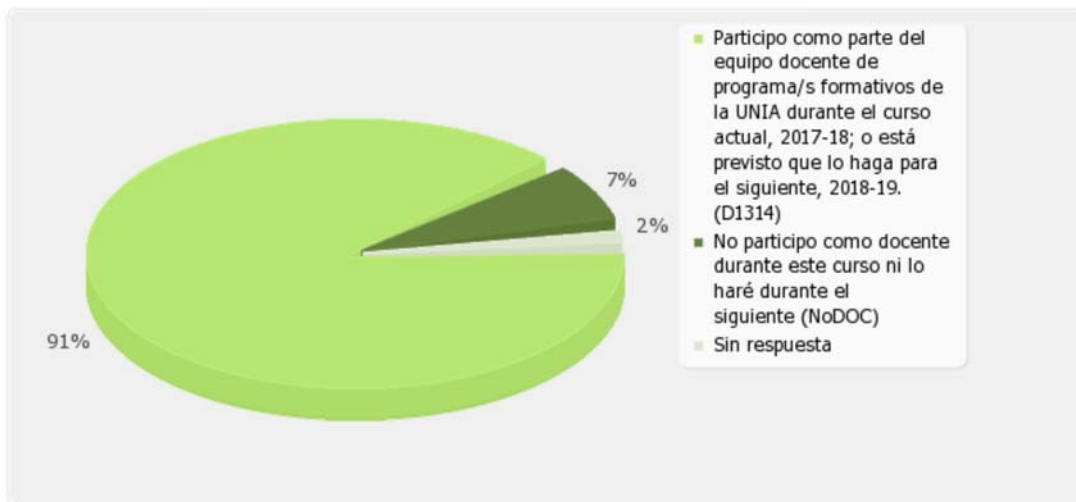
Porcentaje del total: 100.00%

[Revisar](#)[Exportar](#)

Resumen de 01_NF_2018:

Esta encuesta se dirige únicamente a quienes bien han participado como docentes en programas de la UNIA (posgrados o formación permanente) durante 2017-18, bien tienen prevista su participación durante 2018-19. Si no es su caso, puede salir y concluir el formulario. Le agradecemos enormemente su interés y esperamos contar con usted para próximos programas.

Opción	Cuenta	Porcentaje
Participo como parte del equipo docente de programa/s formativos de la UNIA durante el curso actual, 2017-18; o está previsto que lo haga para el siguiente, 2018-19. (D1314)	117	91.41%
No participo como docente durante este curso ni lo haré durante el siguiente (NoDOC)	9	7.03%
Sin respuesta	2	1.56%

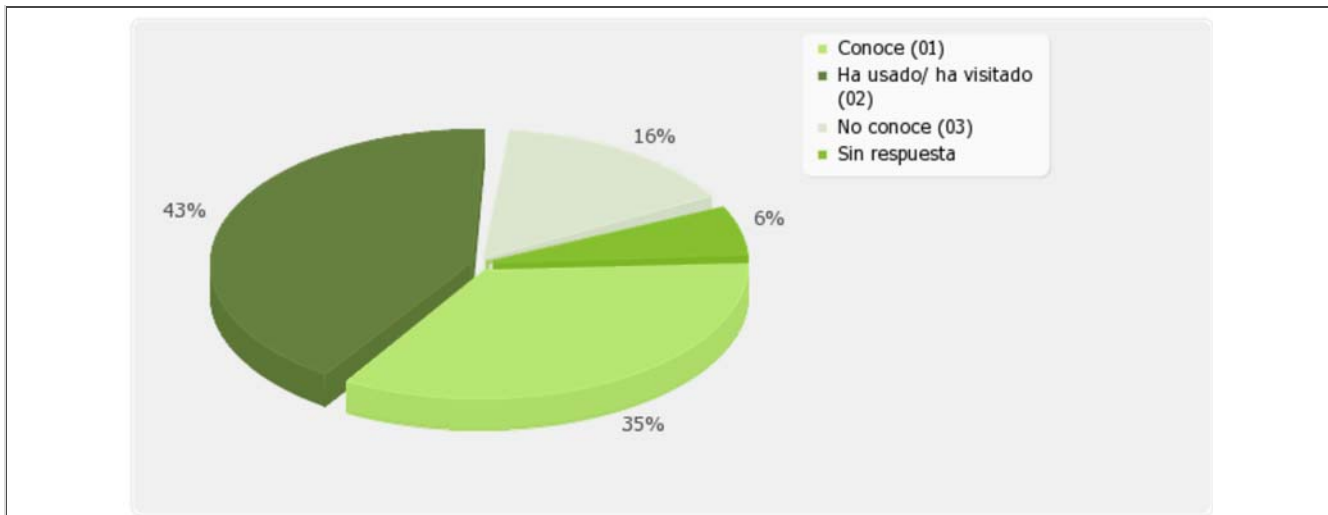


Resumen de 02_NF_2018(a):

El Área de Innovación de la UNIA viene desarrollando en los últimos años distintos espacios y recursos online de capacitación, apoyo y guía al profesorado sobre TICs e Innovación Educativa. A continuación se listan los principales. Indique cuál/es de los siguientes conoce y cuál/es ha visitado/ utilizado como docente y cuáles no.

[Aula Virtual de Profesores]

Opción	Cuenta	Porcentaje
Conoce (01)	45	35.16%
Ha usado/ ha visitado (02)	55	42.97%
No conoce (03)	20	15.63%
Sin respuesta	8	6.25%

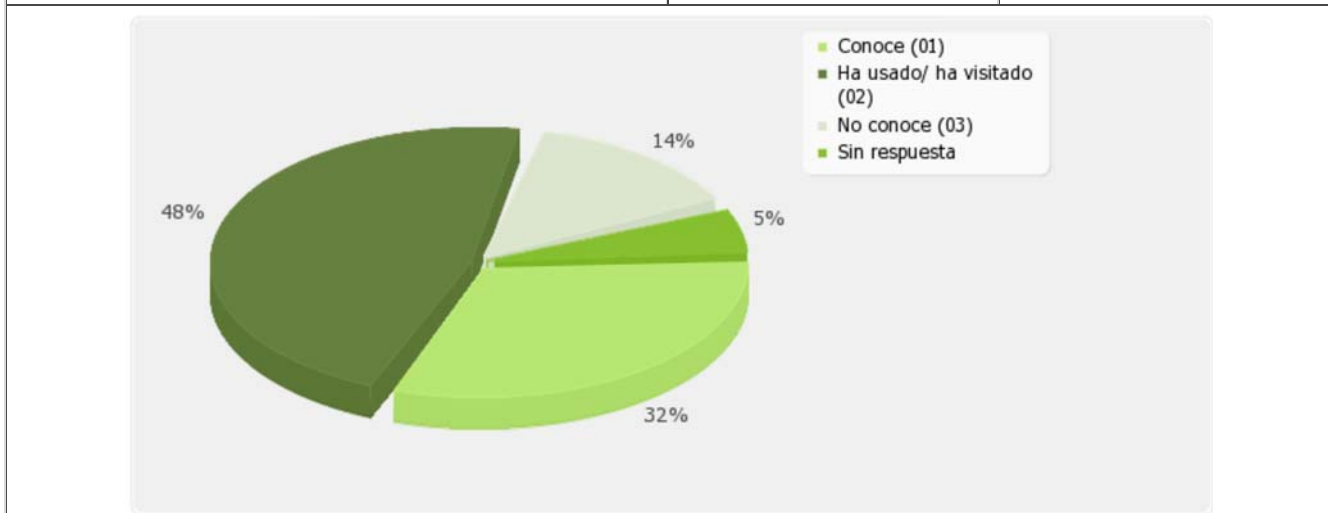


Resumen de 02_NF_2018(b):

El Área de Innovación de la UNIA viene desarrollando en los últimos años distintos espacios y recursos online de capacitación, apoyo y guía al profesorado sobre TICs e Innovación Educativa. A continuación se listan los principales. Indique cuál/es de los siguientes conoce y cuál/es ha visitado/ utilizado como docente y cuáles no.

[Espacio online con modelos de plantillas y documentos (materiales, guías didácticas...)]

Opción	Cuenta	Porcentaje
Conoce (01)	41	32.03%
Ha usado/ ha visitado (02)	62	48.44%
No conoce (03)	18	14.06%
Sin respuesta	7	5.47%

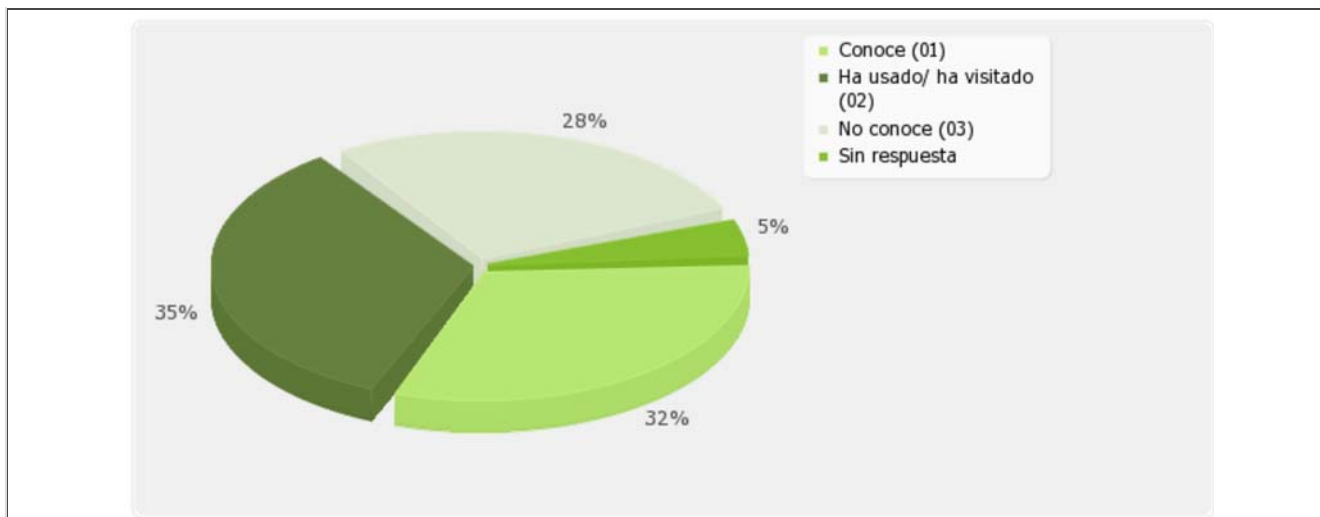


Resumen de 02_NF_2018(j):

El Área de Innovación de la UNIA viene desarrollando en los últimos años distintos espacios y recursos online de capacitación, apoyo y guía al profesorado sobre TICs e Innovación Educativa. A continuación se listan los principales. Indique cuál/es de los siguientes conoce y cuál/es ha visitado/ utilizado como docente y cuáles no.

[Espacio de ayuda para el manejo de calificaciones en campus virtual (en Zona del docente de <http://eva.unia.es>)]

Opción	Cuenta	Porcentaje
Conoce (01)	41	32.03%
Ha usado/ ha visitado (02)	45	35.16%
No conoce (03)	36	28.13%
Sin respuesta	6	4.69%

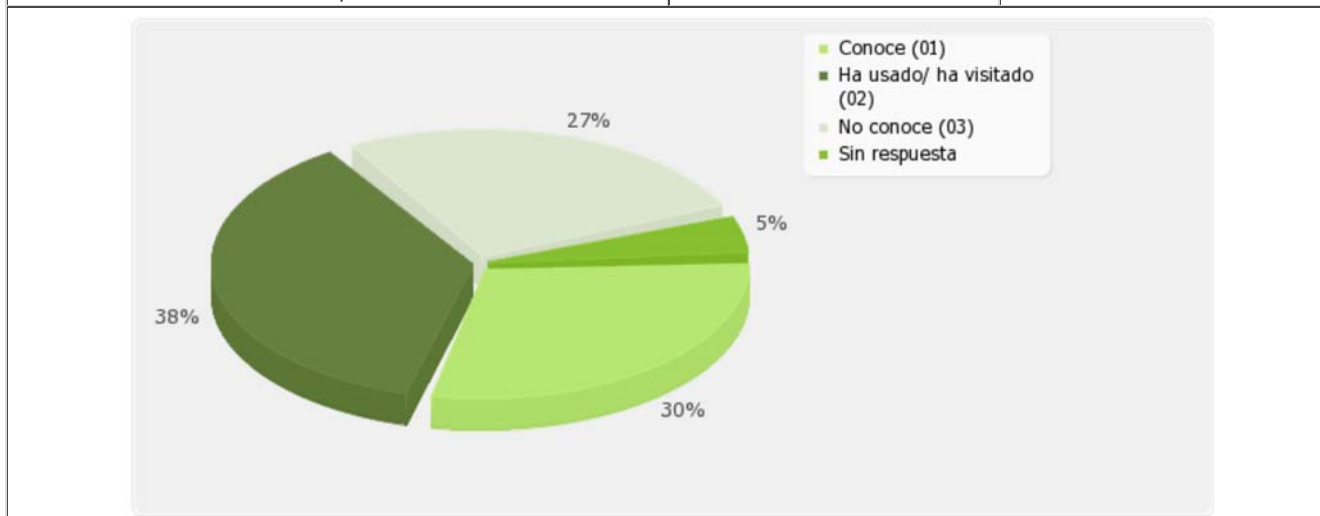


Resumen de 02_NF_2018(c):

El Área de Innovación de la UNIA viene desarrollando en los últimos años distintos espacios y recursos online de capacitación, apoyo y guía al profesorado sobre TICs e Innovación Educativa. A continuación se listan los principales. Indique cuál/es de los siguientes conoce y cuál/es ha visitado/ utilizado como docente y cuáles no.

[Otros recursos de ayuda básica para el manejo del campus virtual disponibles en Zona del docente de <http://eva.unia.es> (tutoriales, guías, glosario con preguntas frecuentes...)]

Opción	Cuenta	Porcentaje
Conoce (01)	38	29.69%
Ha usado/ ha visitado (02)	49	38.28%
No conoce (03)	35	27.34%
Sin respuesta	6	4.69%

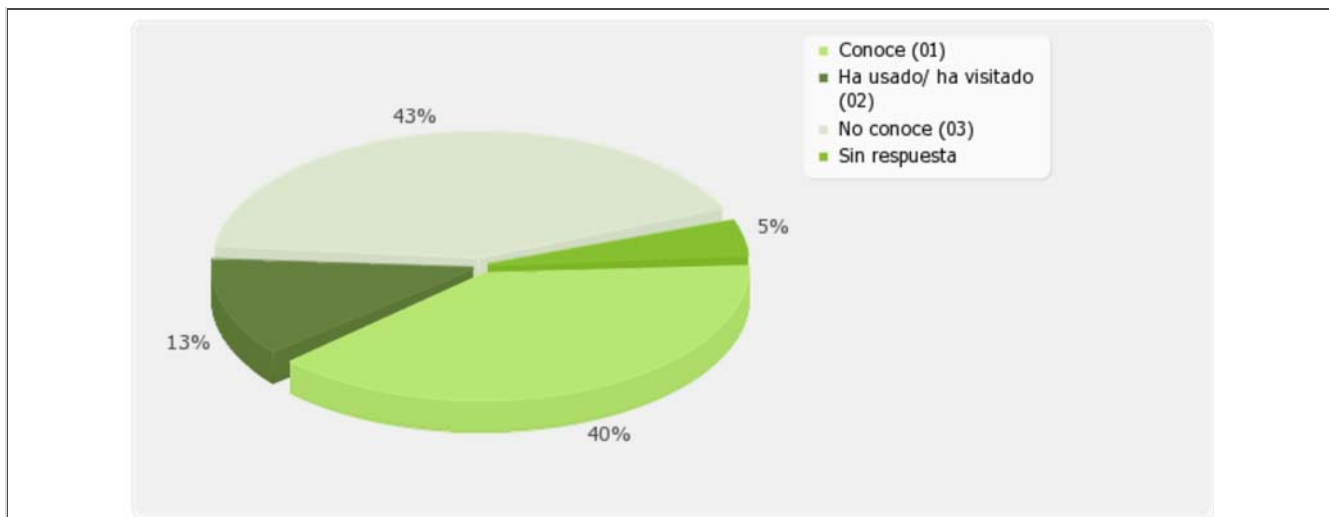


Resumen de 02_NF_2018(d):

El Área de Innovación de la UNIA viene desarrollando en los últimos años distintos espacios y recursos online de capacitación, apoyo y guía al profesorado sobre TICs e Innovación Educativa. A continuación se listan los principales. Indique cuál/es de los siguientes conoce y cuál/es ha visitado/ utilizado como docente y cuáles no.

[Secciones con contenidos sobre formación del profesorado y competencias digitales en repositorio institucional de la UNIA (antes en el portal OCW-UNIA)]

Opción	Cuenta	Porcentaje
Conoce (01)	51	39.84%
Ha usado/ ha visitado (02)	16	12.50%
No conoce (03)	55	42.97%
Sin respuesta	6	4.69%

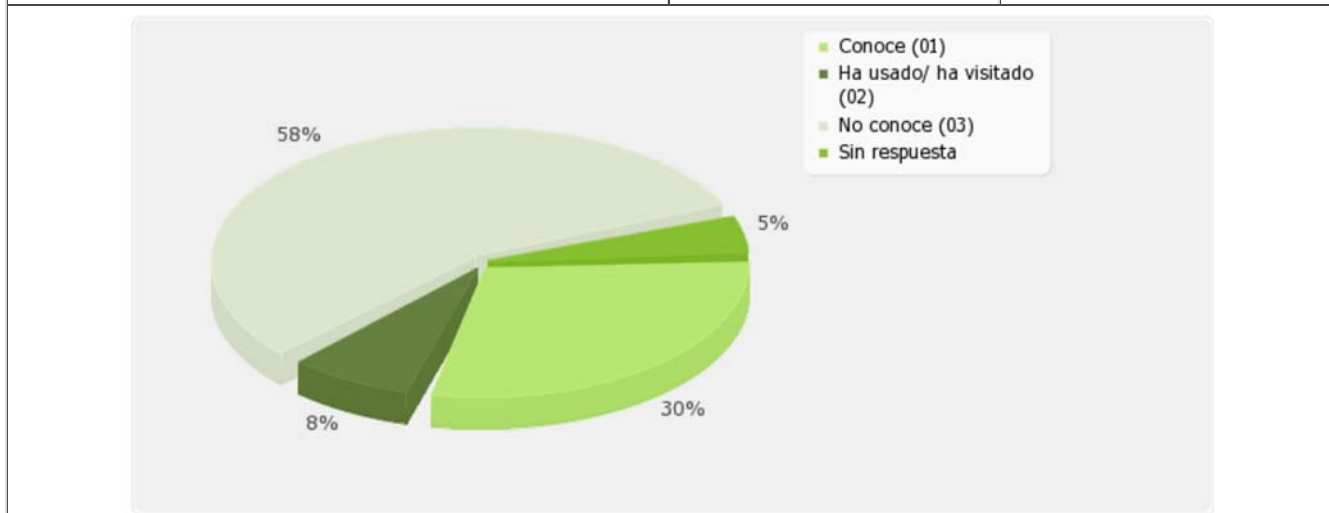


Resumen de 02_NF_2018(e):

El Área de Innovación de la UNIA viene desarrollando en los últimos años distintos espacios y recursos online de capacitación, apoyo y guía al profesorado sobre TICs e Innovación Educativa. A continuación se listan los principales. Indique cuál/es de los siguientes conoce y cuál/es ha visitado/ utilizado como docente y cuáles no.

[Recursos para la solicitud y uso de aulas virtuales con Adobe Connect (videoconferencia)]

Opción	Cuenta	Porcentaje
Conoce (01)	38	29.69%
Ha usado/ ha visitado (02)	10	7.81%
No conoce (03)	74	57.81%
Sin respuesta	6	4.69%

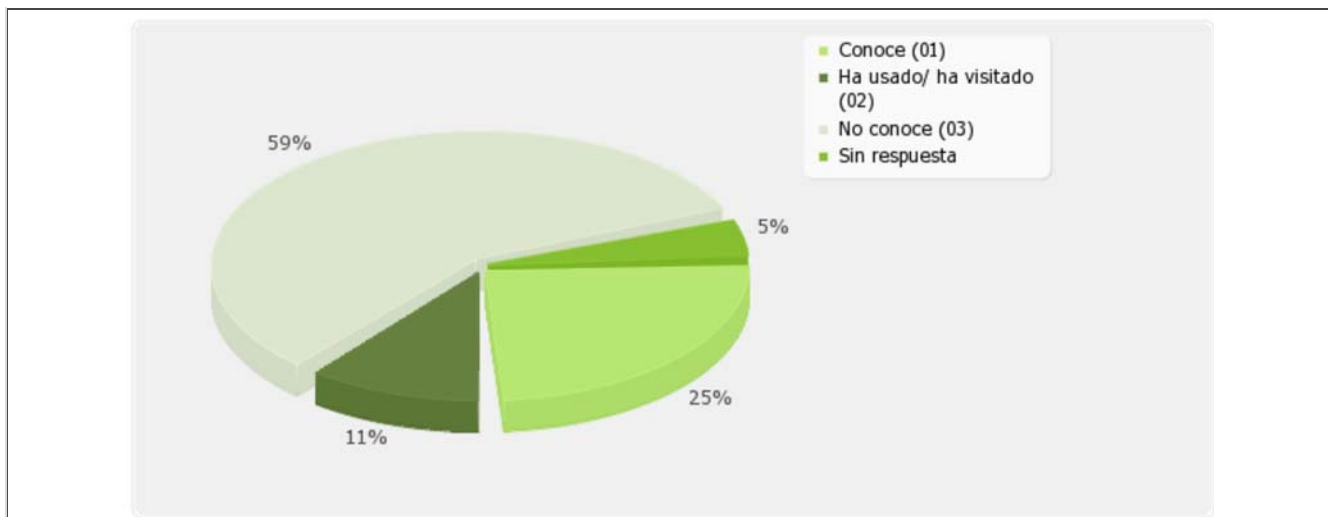


Resumen de 02_NF_2018(f):

El Área de Innovación de la UNIA viene desarrollando en los últimos años distintos espacios y recursos online de capacitación, apoyo y guía al profesorado sobre TICs e Innovación Educativa. A continuación se listan los principales. Indique cuál/es de los siguientes conoce y cuál/es ha visitado/ utilizado como docente y cuáles no.

[Espacio online sobre e-learning y derechos de autor]

Opción	Cuenta	Porcentaje
Conoce (01)	32	25.00%
Ha usado/ ha visitado (02)	14	10.94%
No conoce (03)	76	59.38%
Sin respuesta	6	4.69%

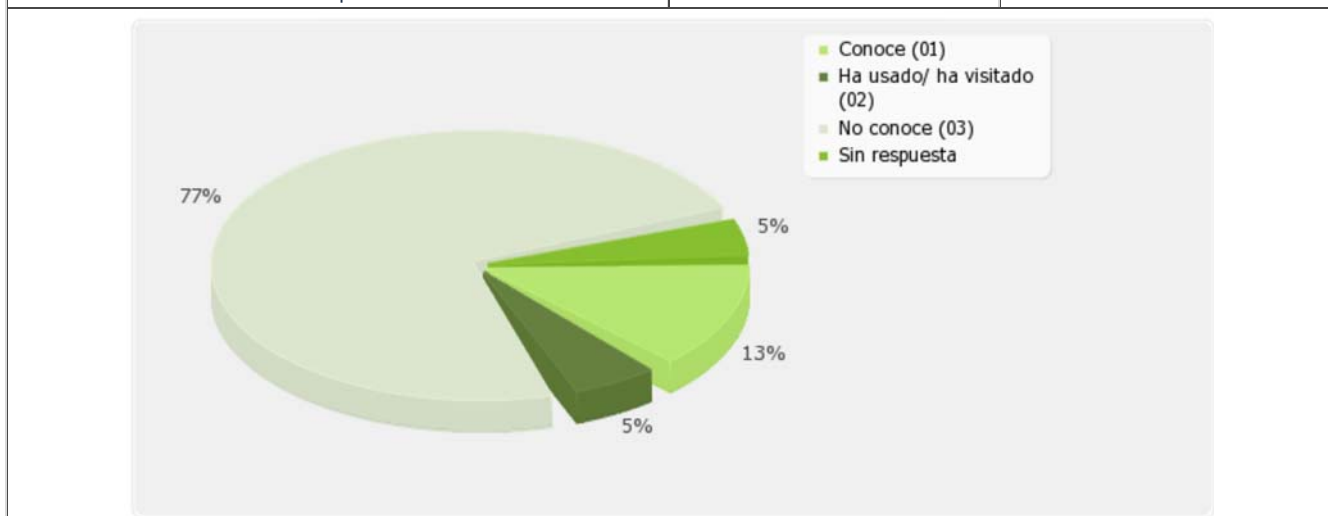


Resumen de 02_NF_2018(g):

El Área de Innovación de la UNIA viene desarrollando en los últimos años distintos espacios y recursos online de capacitación, apoyo y guía al profesorado sobre TICs e Innovación Educativa. A continuación se listan los principales. Indique cuál/es de los siguientes conoce y cuál/es ha visitado/ utilizado como docente y cuáles no.

[CreaTICInnova, catálogo colaborativo de herramientas 2.0 para Innovar]

Opción	Cuenta	Porcentaje
Conoce (01)	17	13.28%
Ha usado/ ha visitado (02)	7	5.47%
No conoce (03)	98	76.56%
Sin respuesta	6	4.69%

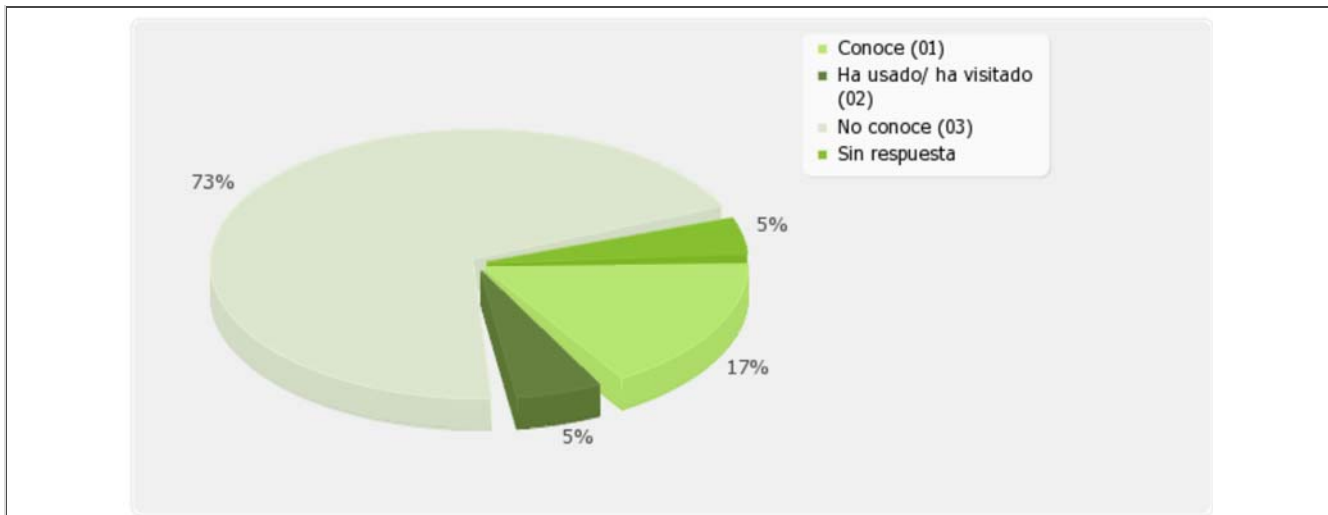


Resumen de 02_NF_2018(h):

El Área de Innovación de la UNIA viene desarrollando en los últimos años distintos espacios y recursos online de capacitación, apoyo y guía al profesorado sobre TICs e Innovación Educativa. A continuación se listan los principales. Indique cuál/es de los siguientes conoce y cuál/es ha visitado/ utilizado como docente y cuáles no.

[CCollection, catálogo y comunidad virtual colaborativos sobre Innovación Educativa y buenas prácticas en e-learning]

Opción	Cuenta	Porcentaje
Conoce (01)	22	17.19%
Ha usado/ ha visitado (02)	7	5.47%
No conoce (03)	93	72.66%
Sin respuesta	6	4.69%

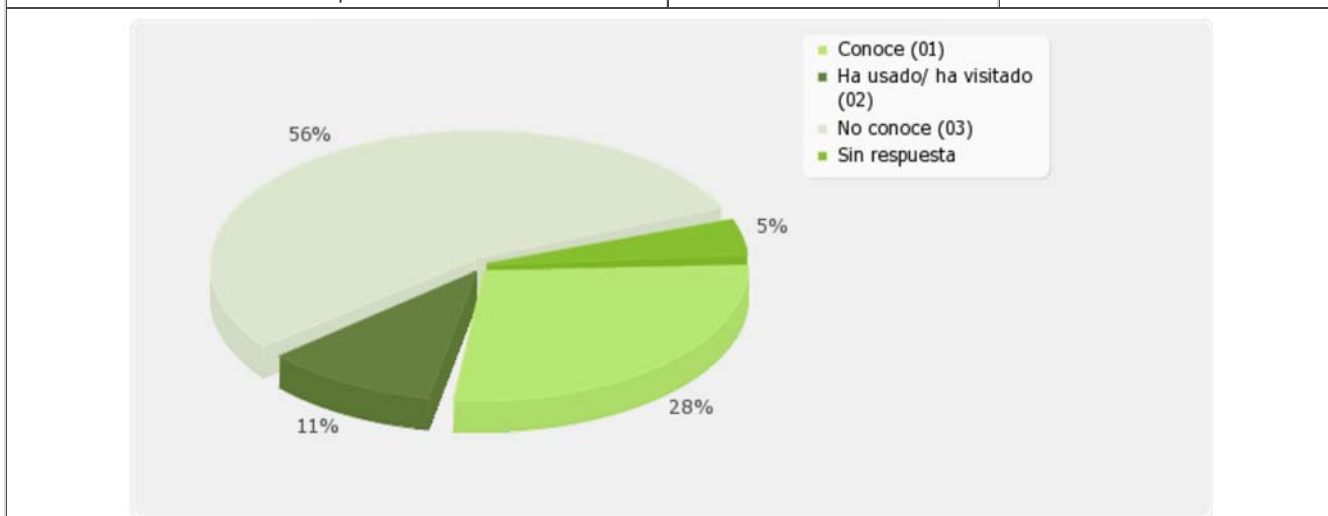


Resumen de O2_NF_2018(i):

El Área de Innovación de la UNIA viene desarrollando en los últimos años distintos espacios y recursos online de capacitación, apoyo y guía al profesorado sobre TICs e Innovación Educativa. A continuación se listan los principales. Indique cuál/es de los siguientes conoce y cuál/es ha visitado/ utilizado como docente y cuáles no.

[Grabaciones/presentaciones de seminarios virtuales (WebinarsUNIA)]

Opción	Cuenta	Porcentaje
Conoce (01)	36	28.13%
Ha usado/ ha visitado (02)	14	10.94%
No conoce (03)	72	56.25%
Sin respuesta	6	4.69%

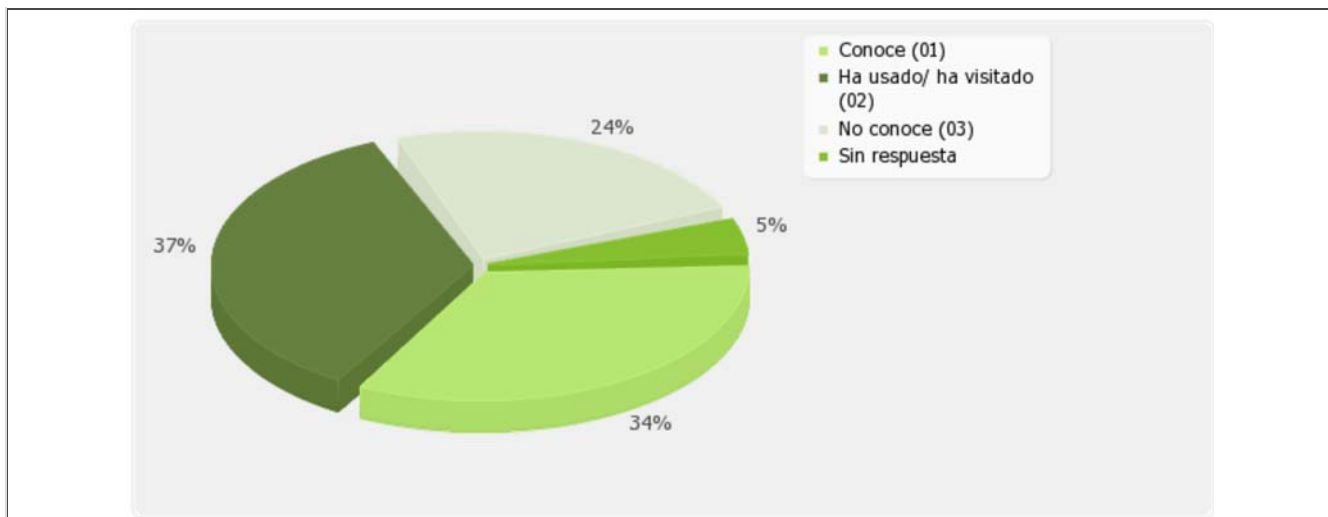


Resumen de O2_NF_2018(k):

El Área de Innovación de la UNIA viene desarrollando en los últimos años distintos espacios y recursos online de capacitación, apoyo y guía al profesorado sobre TICs e Innovación Educativa. A continuación se listan los principales. Indique cuál/es de los siguientes conoce y cuál/es ha visitado/ utilizado como docente y cuáles no.

[Guía de bienvenida como e-docente de la UNIA]

Opción	Cuenta	Porcentaje
Conoce (01)	44	34.38%
Ha usado/ ha visitado (02)	47	36.72%
No conoce (03)	31	24.22%
Sin respuesta	6	4.69%

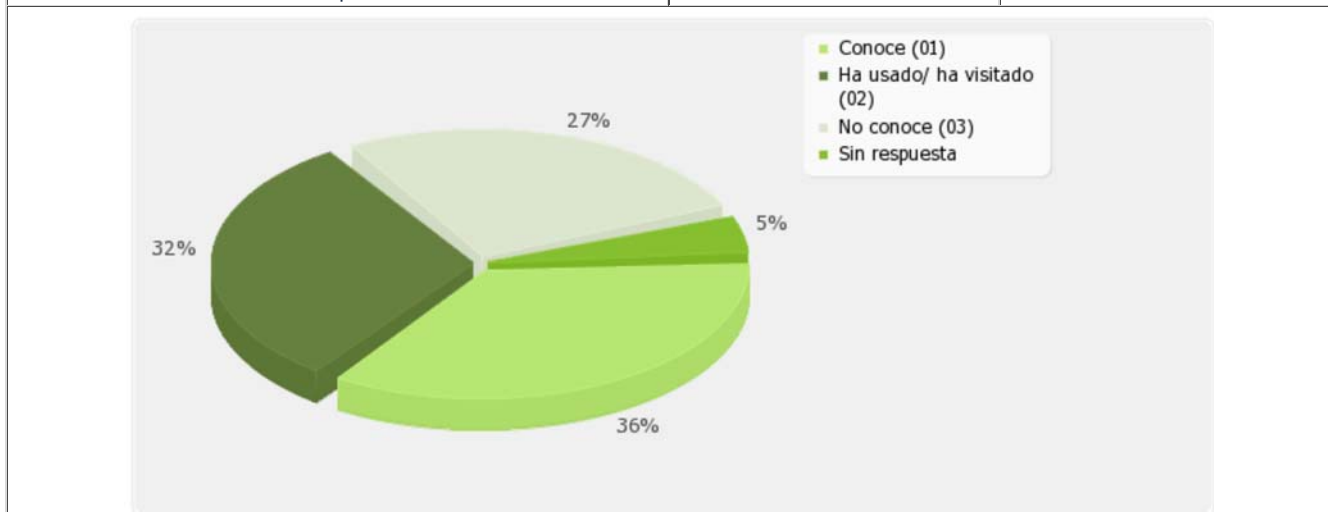


Resumen de O2_NF_2018(I):

El Área de Innovación de la UNIA viene desarrollando en los últimos años distintos espacios y recursos online de capacitación, apoyo y guía al profesorado sobre TICs e Innovación Educativa. A continuación se listan los principales. Indique cuál/es de los siguientes conoce y cuál/es ha visitado/ utilizado como docente y cuáles no.

[Guía de prestación de servicios y recursos sobre Enseñanza-Aprendizaje Virtual, Formación del Profesorado e Innovación. Indicaciones suministradas a Ordenación Académica para su comunicación al profesorado de la UNIA]

Opción	Cuenta	Porcentaje
Conoce (01)	46	35.94%
Ha usado/ ha visitado (02)	41	32.03%
No conoce (03)	35	27.34%
Sin respuesta	6	4.69%

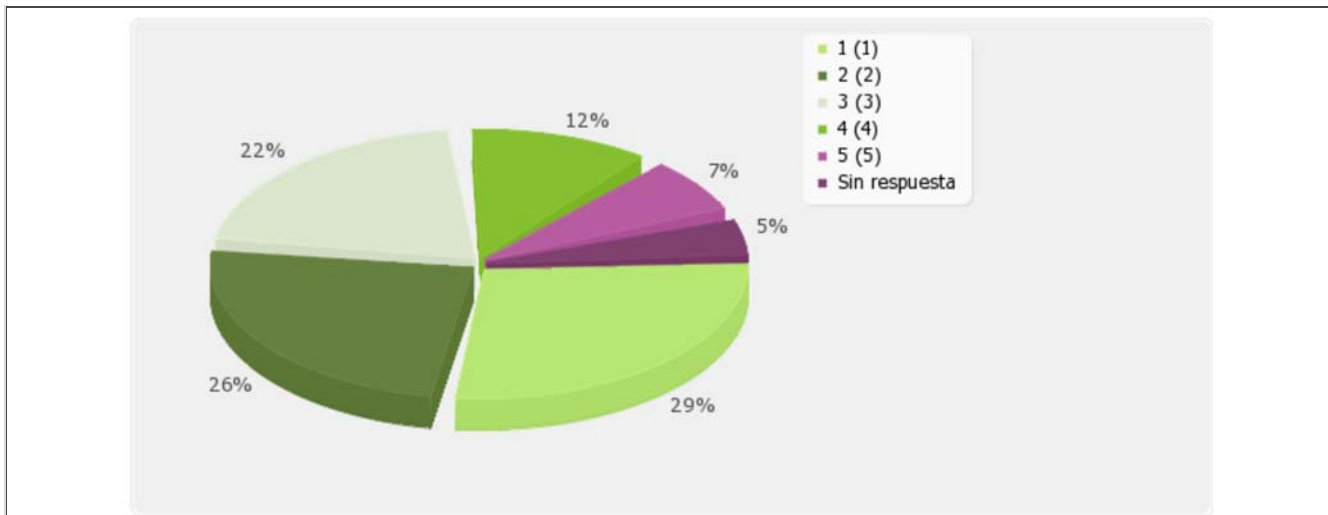


Resumen de O3_NF_2018(a):

Indique su nivel de conocimiento acerca de los siguientes aspectos (Escala del 1 al 5, siendo 1 el menor y 5 el mayor nivel de conocimientos)

[Contenido del Plan de Innovación Docente y Digital]

Opción	Cuenta	Porcentaje	Suma
1 (1)	37	30.33%	57.38%
2 (2)	33	27.05%	
3 (3)	28	22.95%	22.95%
4 (4)	15	12.30%	
5 (5)	9	7.38%	19.67%
Suma (Opciones)	122	100.00%	100.00%
Número de casos	128	100.00%	
Sin respuesta	6	4.69%	
Media aritmética Desviación estándar	2.39 1.24		

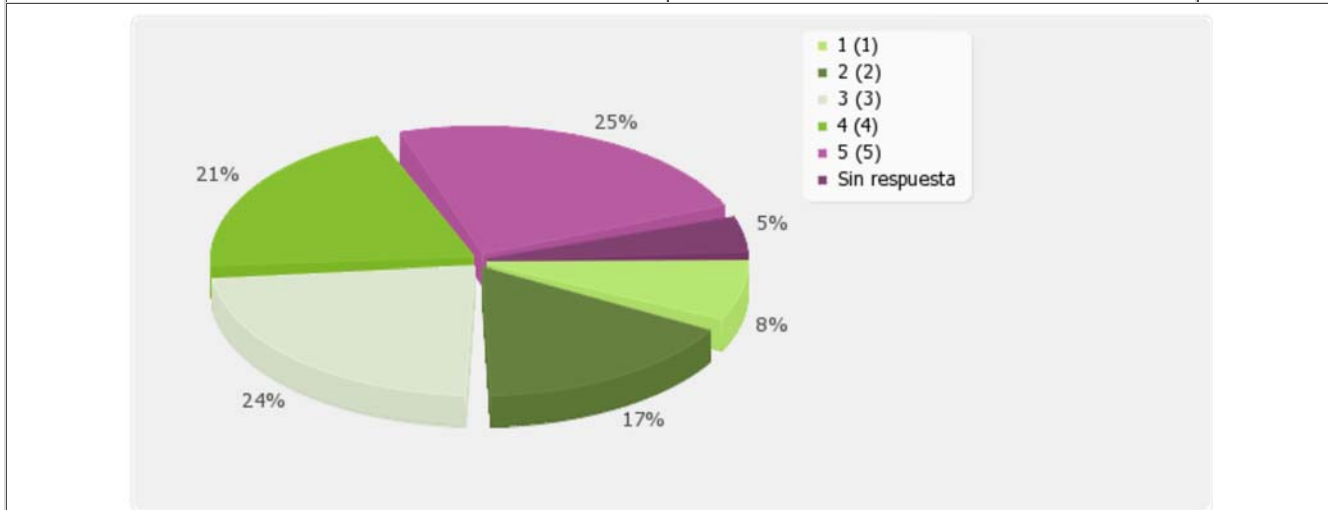


Resumen de 03_NF_2018(b):

Indique su nivel de conocimiento acerca de los siguientes aspectos (Escala del 1 al 5, siendo 1 el menor y 5 el mayor nivel de conocimientos)

[Funciones y obligaciones/tareas de los profesores de posgrado]

Opción	Cuenta	Porcentaje	Suma
1 (1)	10	8.20%	26.23%
2 (2)	22	18.03%	
3 (3)	31	25.41%	25.41%
4 (4)	27	22.13%	
5 (5)	32	26.23%	48.36%
Suma (Opciones)	122	100.00%	100.00%
Número de casos	128	100.00%	
Sin respuesta	6	4.69%	
Media aritmética Desviación estándar	3.4 1.28		

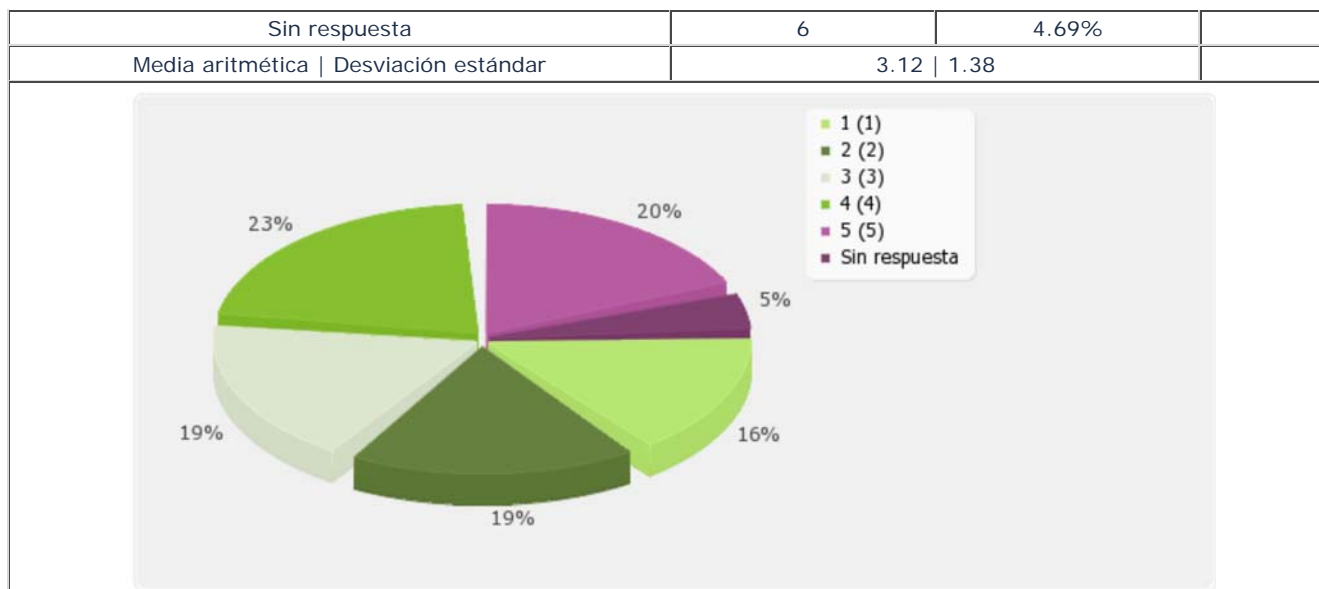


Resumen de 03_NF_2018(c):

Indique su nivel de conocimiento acerca de los siguientes aspectos (Escala del 1 al 5, siendo 1 el menor y 5 el mayor nivel de conocimientos)

[Funciones y obligaciones/tareas de los coordinadores de módulo/asignatura de posgrado]

Opción	Cuenta	Porcentaje	Suma
1 (1)	20	16.39%	36.07%
2 (2)	24	19.67%	
3 (3)	24	19.67%	19.67%
4 (4)	29	23.77%	
5 (5)	25	20.49%	44.26%
Suma (Opciones)	122	100.00%	100.00%
Número de casos	128	100.00%	

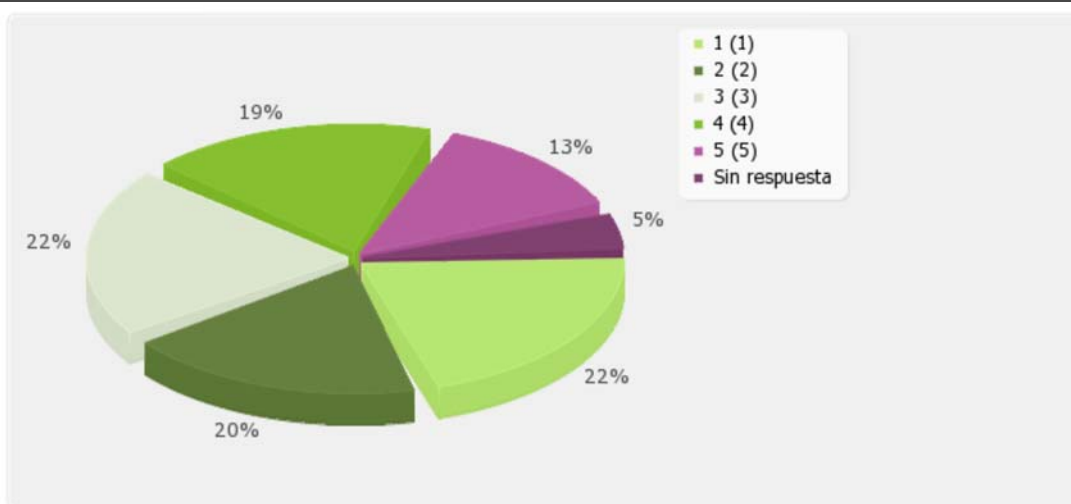


Resumen de 03_NF_2018(d):

Indique su nivel de conocimiento acerca de los siguientes aspectos (Escala del 1 al 5, siendo 1 el menor y 5 el mayor nivel de conocimientos)

[Funciones y obligaciones/tareas de los responsables de los posgrados]

Opción	Cuenta	Porcentaje	Suma
1 (1)	28	22.95%	43.44%
2 (2)	25	20.49%	
3 (3)	28	22.95%	22.95%
4 (4)	24	19.67%	
5 (5)	17	13.93%	33.61%
Suma (Opciones)	122	100.00%	100.00%
Número de casos	128	100.00%	
Sin respuesta	6	4.69%	
Media aritmética Desviación estándar	2.81 1.36		



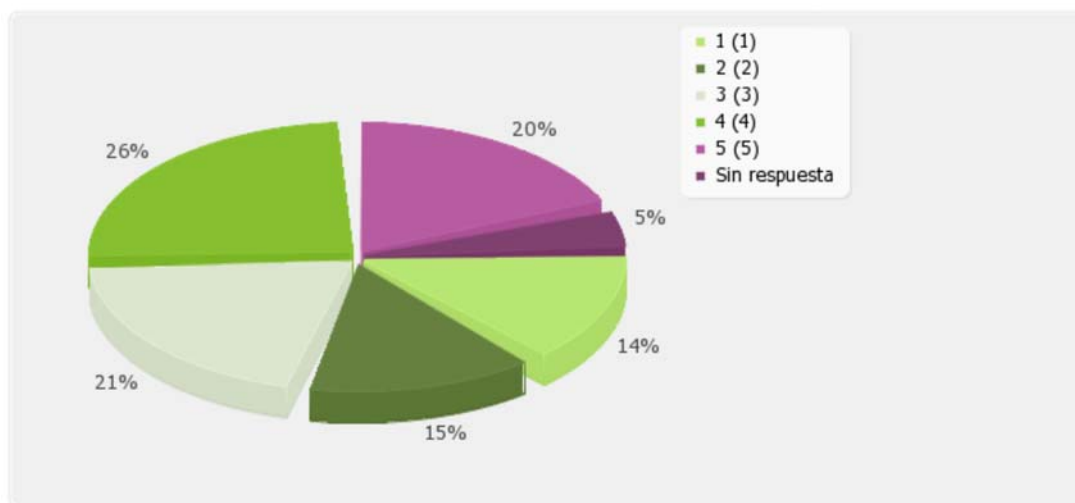
Resumen de 03_NF_2018(e):

Indique su nivel de conocimiento acerca de los siguientes aspectos (Escala del 1 al 5, siendo 1 el menor y 5 el mayor nivel de conocimientos)

[Recursos mínimos que deben incluirse en todas las asignaturas/módulos independientemente del programa que se trate]

Opción	Cuenta	Porcentaje	Suma
1 (1)	18	14.75%	30.33%
2 (2)	19	15.57%	
3 (3)	27	22.13%	22.13%
4 (4)	33	27.05%	

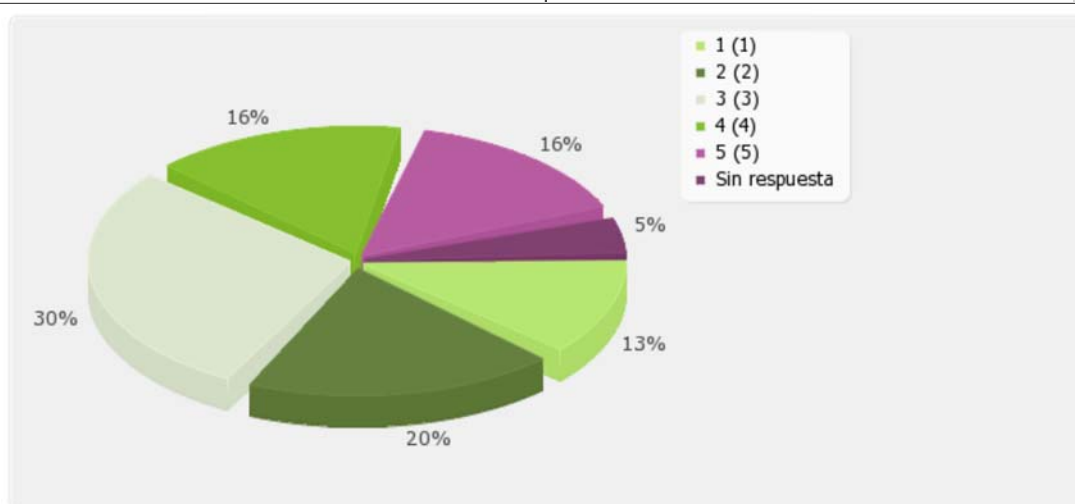
5 (5)	25	20.49%	47.54%
Suma (Opciones)	122	100.00%	100.00%
Número de casos	128	100.00%	
Sin respuesta	6	4.69%	
Media aritmética Desviación estándar	3.23 1.34		



Resumen de 03_NF_2018(f):

Indique su nivel de conocimiento acerca de los siguientes aspectos (Escala del 1 al 5, siendo 1 el menor y 5 el mayor nivel de conocimientos)
 [Características y posibilidades para la enseñanza-aprendizaje del Campus Virtual de la UNIA (estructura, tipo de recursos y actividades de herramientas...)]

Opción	Cuenta	Porcentaje	Suma
1 (1)	16	13.11%	34.43%
2 (2)	26	21.31%	
3 (3)	39	31.97%	31.97%
4 (4)	21	17.21%	
5 (5)	20	16.39%	33.61%
Suma (Opciones)	122	100.00%	100.00%
Número de casos	128	100.00%	
Sin respuesta	6	4.69%	
Media aritmética Desviación estándar	3.02 1.26		

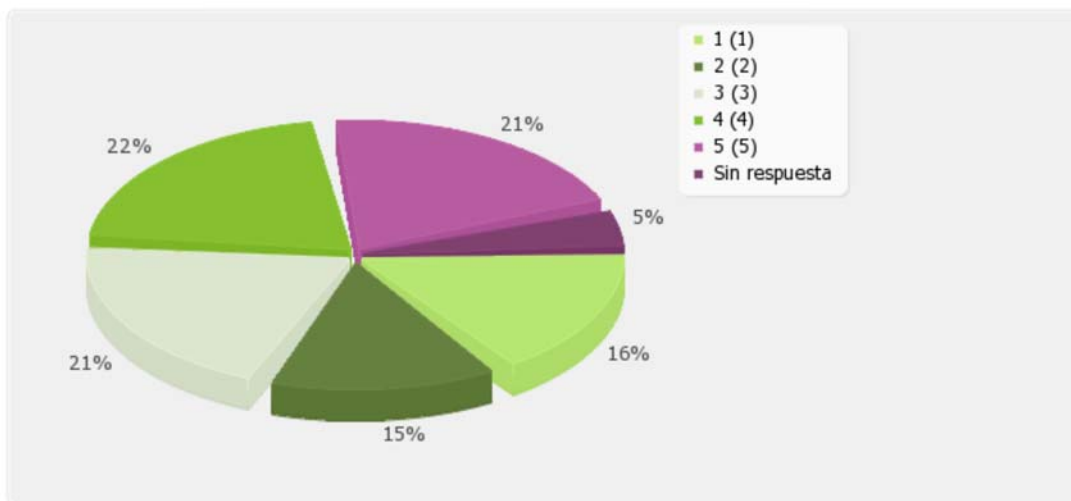


Resumen de 03_NF_2018(g):

Indique su nivel de conocimiento acerca de los siguientes aspectos (Escala del 1 al 5, siendo 1 el menor y 5 el mayor nivel de conocimientos)
 [Modelo de ficha para elaborar las guías didácticas de las asignaturas/módulos]

Opción	Cuenta	Porcentaje	Suma
1 (1)	21	17.21%	32.79%

2 (2)	19	15.57%	
3 (3)	27	22.13%	22.13%
4 (4)	28	22.95%	
5 (5)	27	22.13%	45.08%
Suma (Opciones)	122	100.00%	100.00%
Número de casos	128	100.00%	
Sin respuesta	6	4.69%	
Media aritmética Desviación estándar	3.17 1.39		

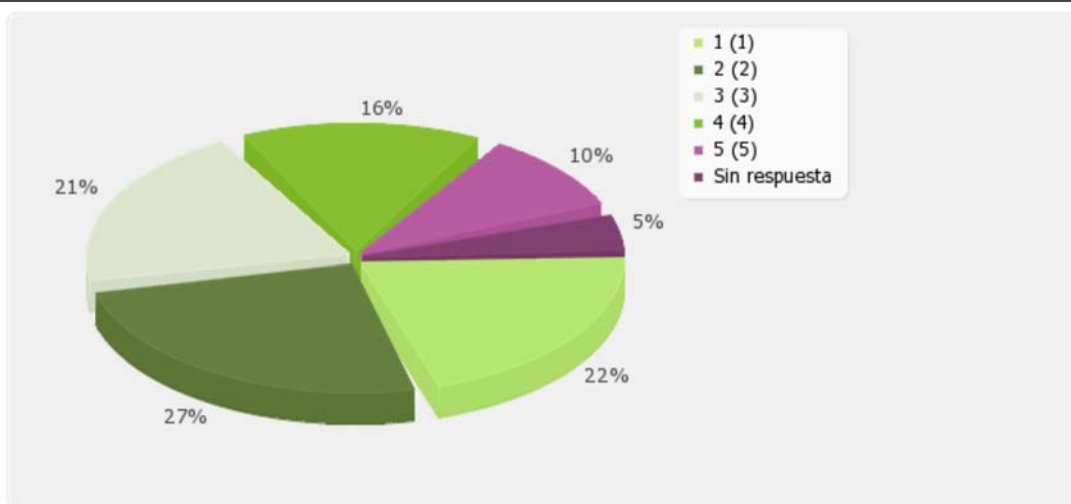


Resumen de 03_NF_2018(h):

Indique su nivel de conocimiento acerca de los siguientes aspectos (Escala del 1 al 5, siendo 1 el menor y 5 el mayor nivel de conocimientos)

[Prestación de servicios y recursos sobre Enseñanza-Aprendizaje Virtual, Formación del Profesorado e Innovación disponibles para docentes de la UNIA]

Opción	Cuenta	Porcentaje	Suma
1 (1)	28	22.95%	50.82%
2 (2)	34	27.87%	
3 (3)	27	22.13%	22.13%
4 (4)	20	16.39%	
5 (5)	13	10.66%	27.05%
Suma (Opciones)	122	100.00%	100.00%
Número de casos	128	100.00%	
Sin respuesta	6	4.69%	
Media aritmética Desviación estándar	2.64 1.29		

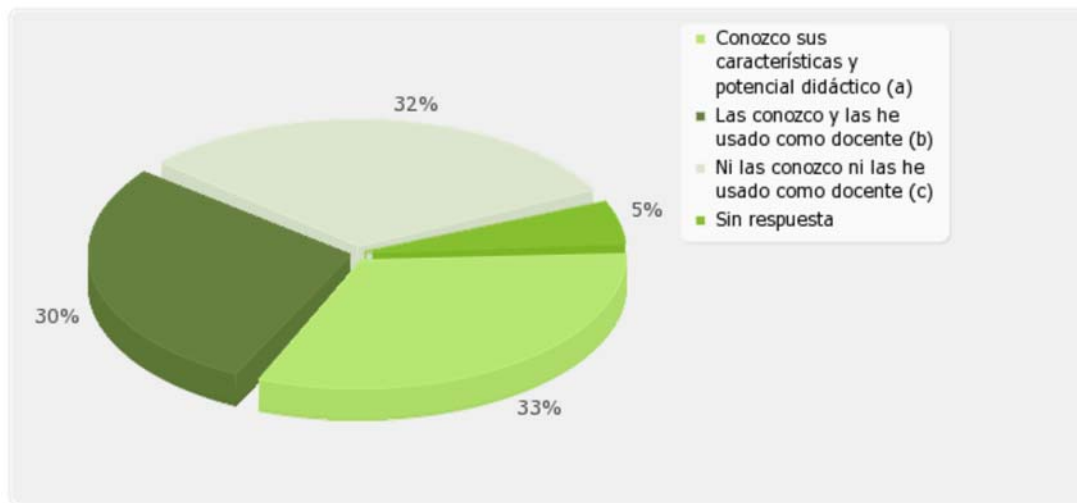


Resumen de 04_NF_2018(a):

Para cada una de las siguientes tendencias y metodologías en e-learning, indique, marcando la casilla correspondiente, a) si está familiarizado con ellas; b) si las ha aplicado en sus cursos; c) si ni las conoce ni las ha aplicado.

[Aprendizaje colaborativo]

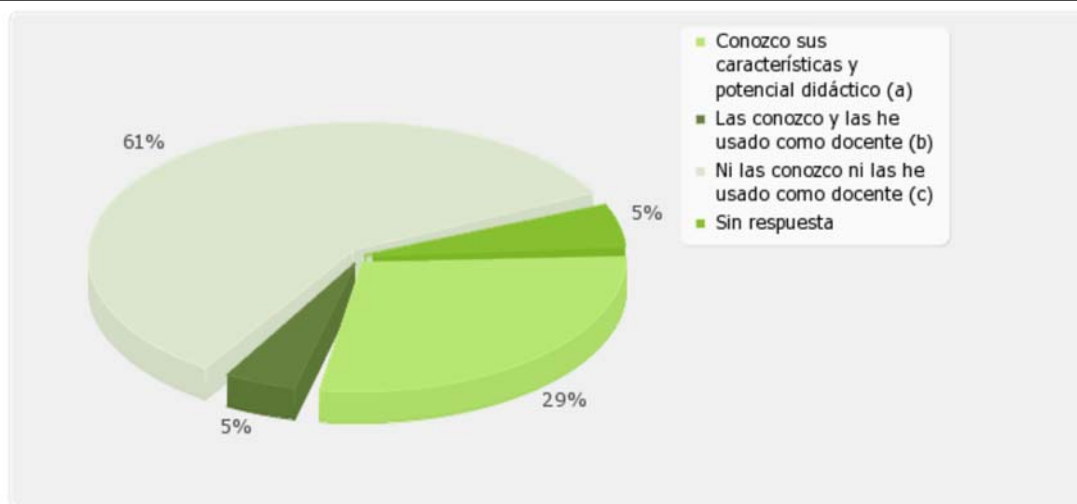
Opción	Cuenta	Porcentaje
Conozco sus características y potencial didáctico (a)	42	32.81%
Las conozco y las he usado como docente (b)	38	29.69%
Ni las conozco ni las he usado como docente (c)	41	32.03%
Sin respuesta	7	5.47%

**Resumen de 04_NF_2018(b):**

Para cada una de las siguientes tendencias y metodologías en e-learning, indique, marcando la casilla correspondiente, a) si está familiarizado con ellas; b) si las ha aplicado en sus cursos; c) si ni las conoce ni las ha aplicado.

[Gamificación]

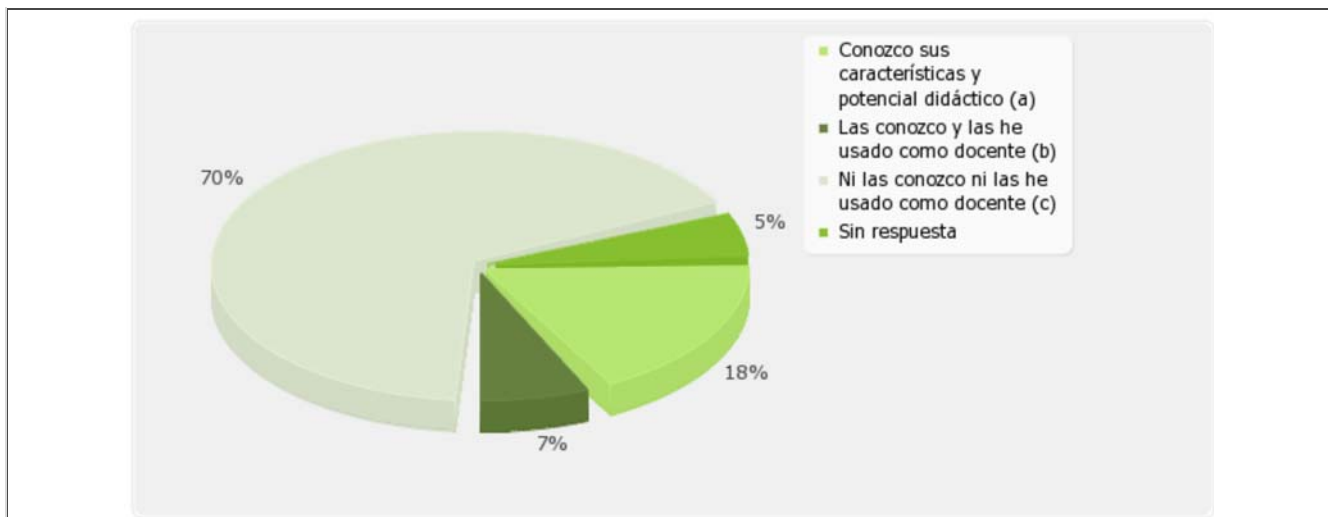
Opción	Cuenta	Porcentaje
Conozco sus características y potencial didáctico (a)	37	28.91%
Las conozco y las he usado como docente (b)	6	4.69%
Ni las conozco ni las he usado como docente (c)	78	60.94%
Sin respuesta	7	5.47%

**Resumen de 04_NF_2018(c):**

Para cada una de las siguientes tendencias y metodologías en e-learning, indique, marcando la casilla correspondiente, a) si está familiarizado con ellas; b) si las ha aplicado en sus cursos; c) si ni las conoce ni las ha aplicado.

[Flipped learning/ Flipped classroom]

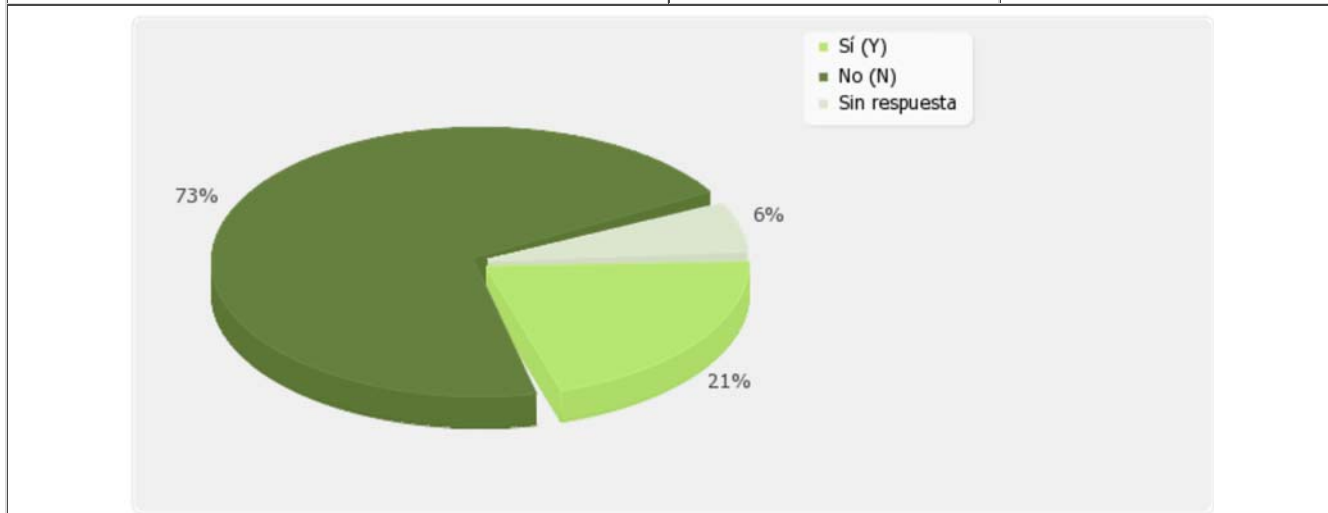
Opción	Cuenta	Porcentaje
Conozco sus características y potencial didáctico (a)	23	17.97%
Las conozco y las he usado como docente (b)	9	7.03%
Ni las conozco ni las he usado como docente (c)	89	69.53%
Sin respuesta	7	5.47%



Resumen de 05_NF_2018:

¿Ha participado, como alumno/a, en alguna de las actividades formativas (cursos virtuales, sesiones presenciales de iniciación, webinars...) del Programa de Formación de Docentes de la UNIA durante este curso académico, 2017-18?

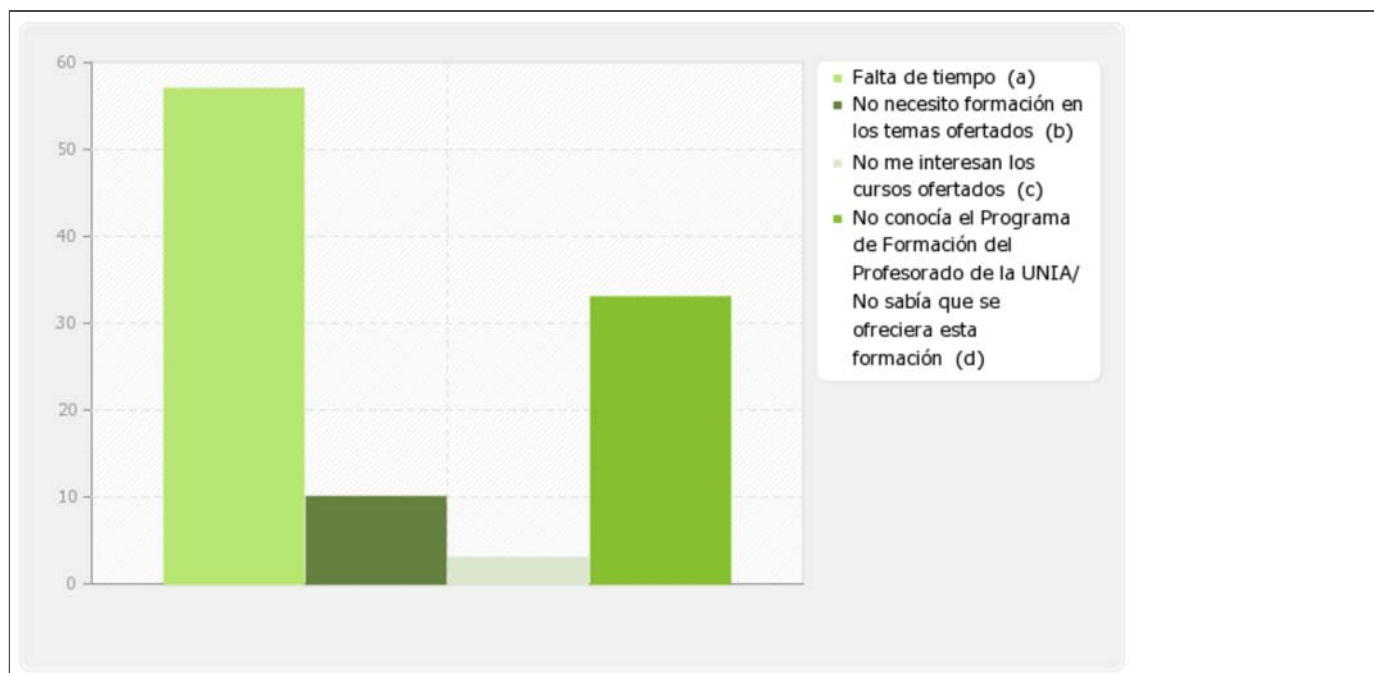
Opción	Cuenta	Porcentaje
Sí (Y)	27	21.09%
No (N)	93	72.66%
Sin respuesta	8	6.25%



Resumen de 06_NF_2018:

Si no ha participado en ninguna actividad del Programa de Formación del Profesorado durante 2017-18, indique la/s razón/es

Opción	Cuenta	Porcentaje
Falta de tiempo (a)	57	44.53%
No necesito formación en los temas ofertados (b)	10	7.81%
No me interesan los cursos ofertados (c)	3	2.34%
No conocía el Programa de Formación del Profesorado de la UNIA/ No sabía que se ofreciera esta formación (d)	33	25.78%

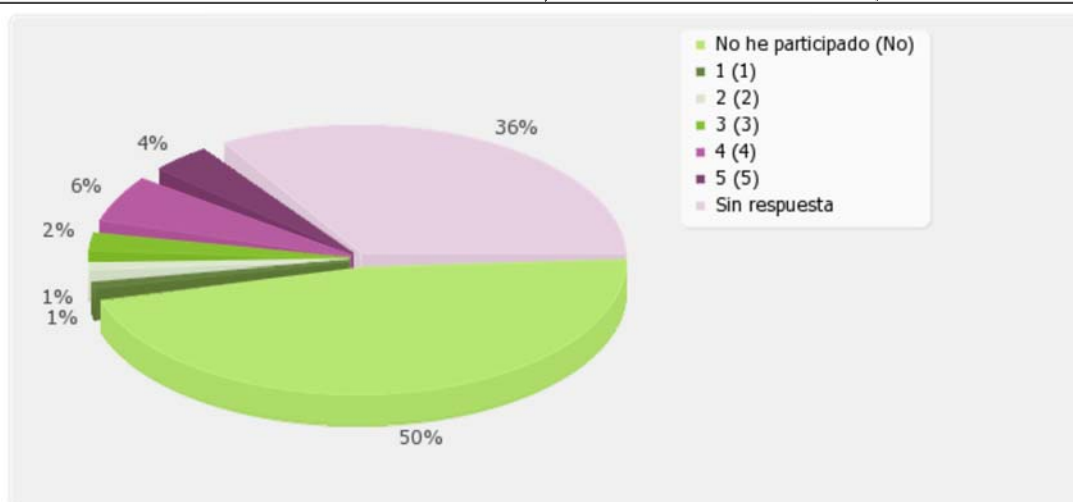


Resumen de 07_NF_2018(a):

Nos gustaría saber su valoración general sobre el/los tipo/s de actividad/es formativas para profesorado que haya realizado durante este curso 2017-18 Para ello, puntúe aquella/s en la/s que haya participado (puede marcar más de una opción)

[Sesiones presenciales de iniciación a la docencia virtual (manejo del campus virtual)]

Opción	Cuenta	Porcentaje
No he participado (No)	64	50.00%
1 (1)	1	0.78%
2 (2)	1	0.78%
3 (3)	3	2.34%
4 (4)	8	6.25%
5 (5)	5	3.91%
Sin respuesta	46	35.94%

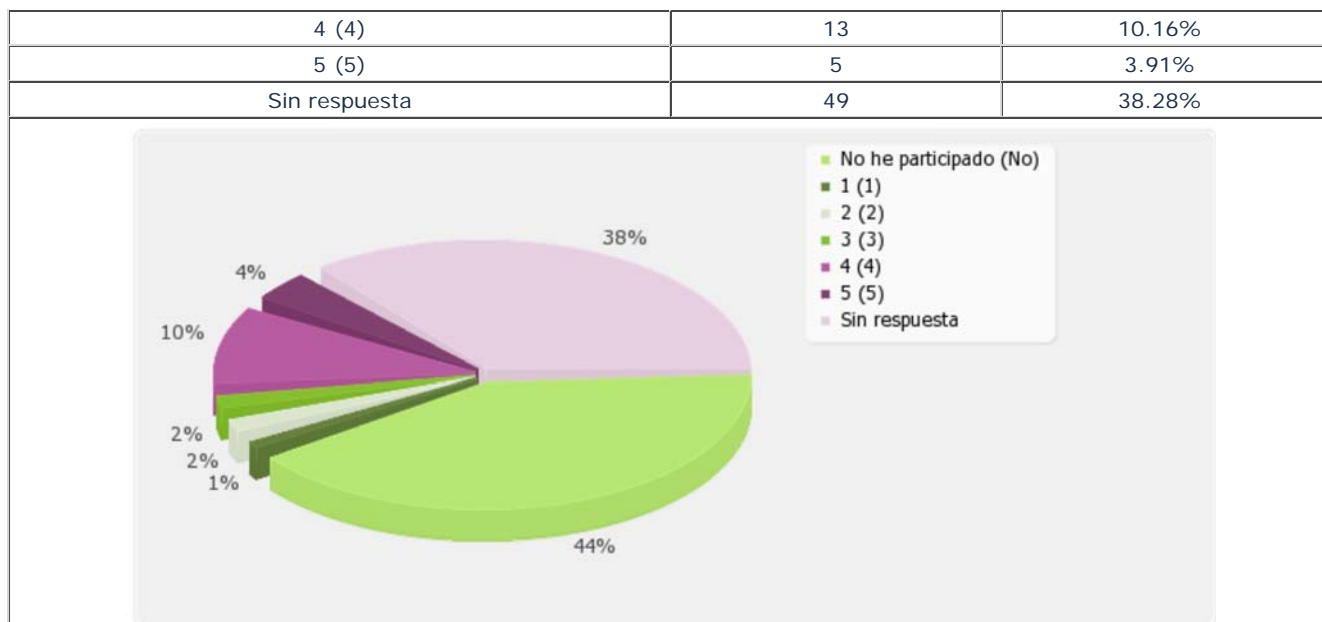


Resumen de 07_NF_2018(b):

Nos gustaría saber su valoración general sobre el/los tipo/s de actividad/es formativas para profesorado que haya realizado durante este curso 2017-18 Para ello, puntúe aquella/s en la/s que haya participado (puede marcar más de una opción)

[Cursos virtuales sobre temas específicos]

Opción	Cuenta	Porcentaje
No he participado (No)	56	43.75%
1 (1)	1	0.78%
2 (2)	2	1.56%
3 (3)	2	1.56%

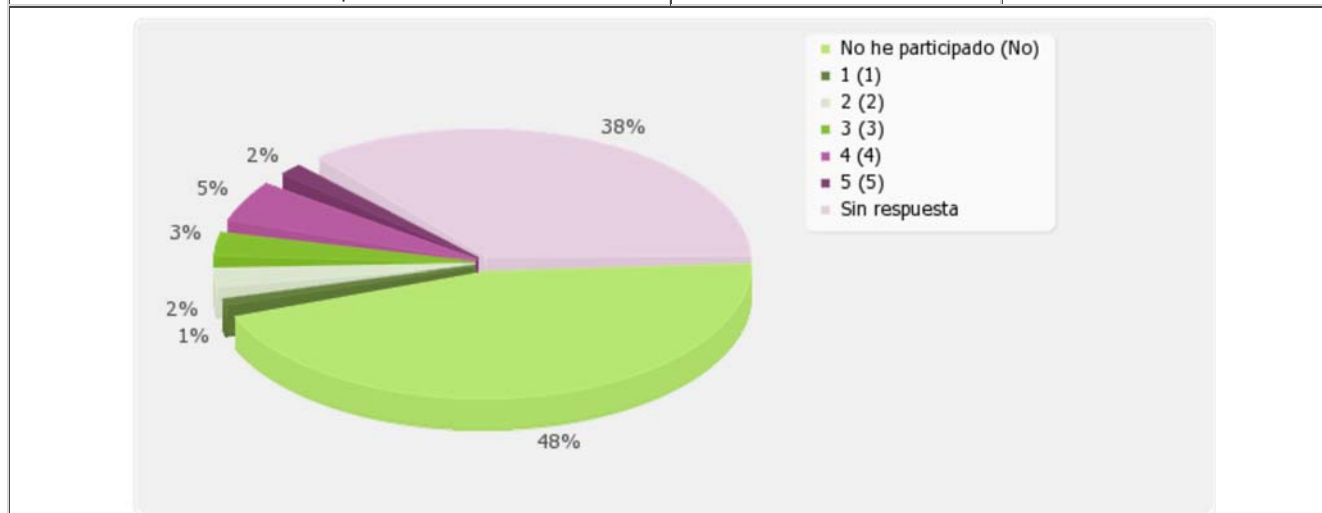


Resumen de 07_NF_2018(c):

Nos gustaría saber su valoración general sobre el/los tipo/s de actividad/es formativas para profesorado que haya realizado durante este curso 2017-18 Para ello, puntúe aquella/s en la/s que haya participado (puede marcar más de una opción)

[Seminarios virtuales sobre social media y herramientas online (#webinarsunia)]

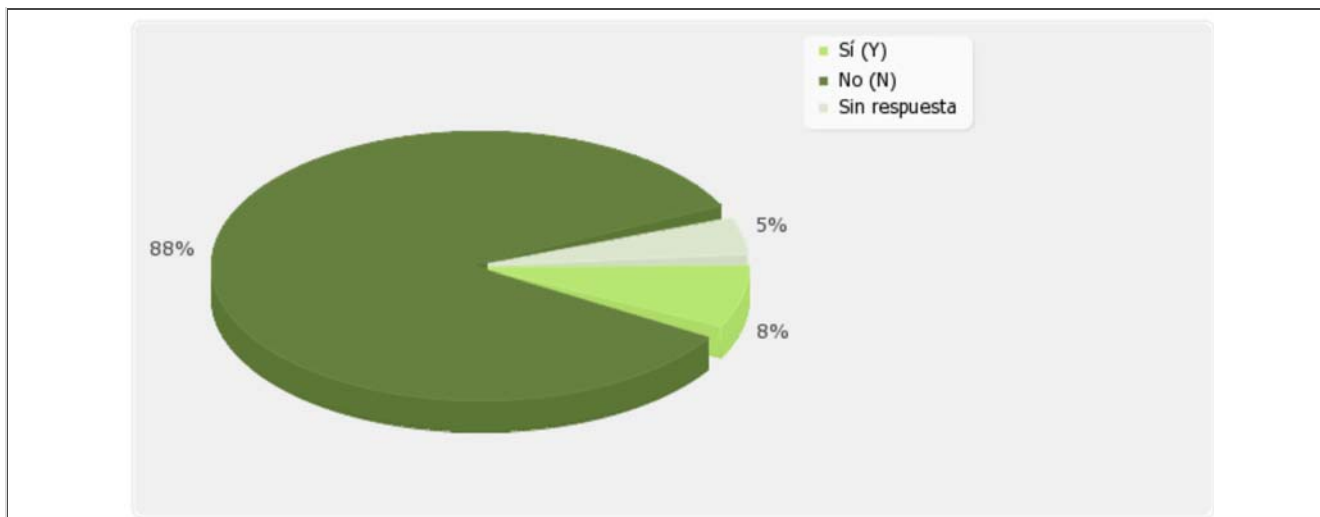
Opción	Cuenta	Porcentaje
No he participado (No)	62	48.44%
1 (1)	1	0.78%
2 (2)	3	2.34%
3 (3)	4	3.13%
4 (4)	7	5.47%
5 (5)	2	1.56%
Sin respuesta	49	38.28%



Resumen de 08_NF_2018:

¿Se ha inscrito, durante 2017-18, a algún curso virtual para profesores y no ha llegado a concluirlo (esto es, no ha logrado el certificado de aprovechamiento)?

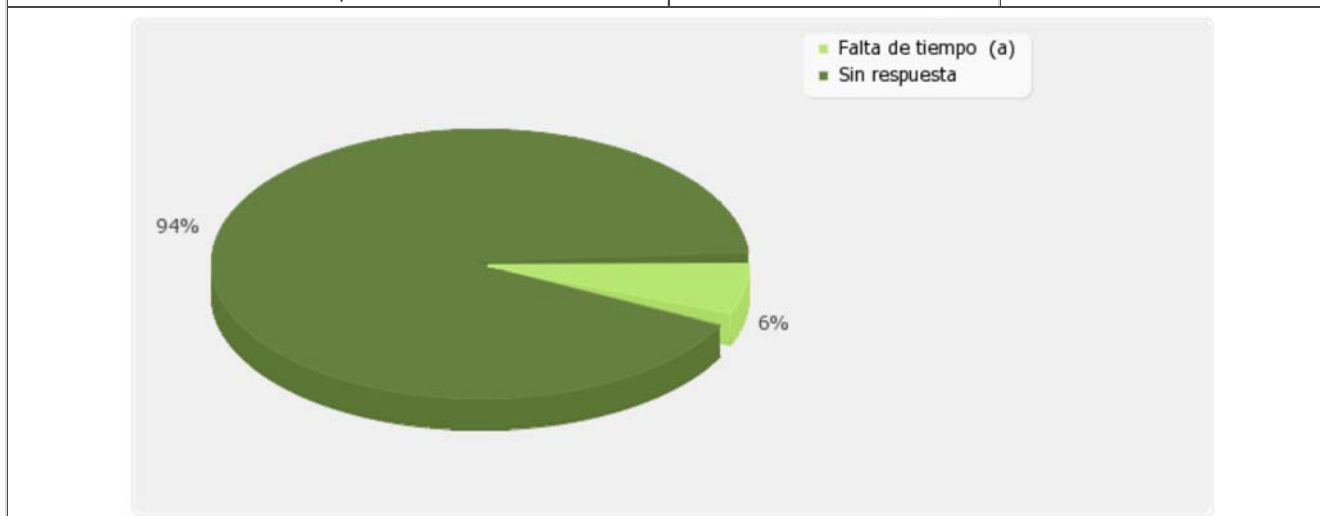
Opción	Cuenta	Porcentaje
Sí (Y)	10	7.81%
No (N)	112	87.50%
Sin respuesta	6	4.69%



Resumen de 09_NF_2018:

Indique el/los motivo/s por el que no concluyó el curso virtual en el que se apuntó (puede marcar varias opciones).

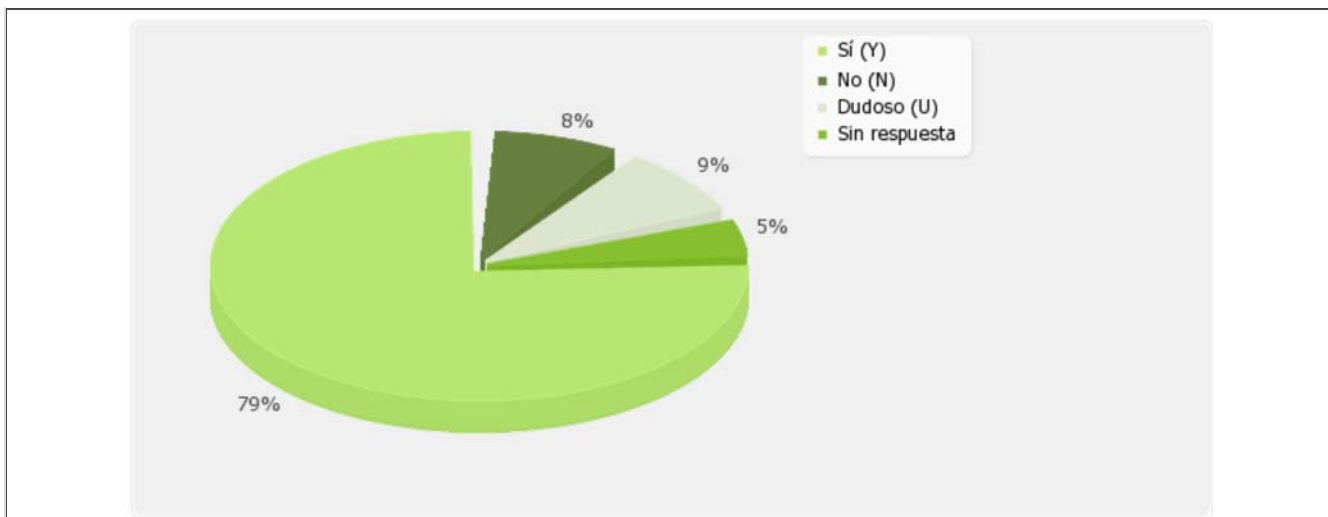
Opción	Cuenta	Porcentaje
Falta de tiempo (a)	8	6.25%
Falta de motivación (b)	0	0.00%
El curso no es lo que esperaba en cuanto a contenido (c)	0	0.00%
El nivel de exigencia del curso/ de evaluación es demasiado alto (d)	0	0.00%
Otras (e)	0	0.00%
Sin respuesta	120	93.75%



Resumen de 10_NF_2018(a):

Desde que participa como docente en la UNIA, ¿de cuál/es de los servicios y recursos disponibles para enseñanza virtual e innovación educativa ha hecho uso?
[Campus Virtual de UNIA como profesor/a]

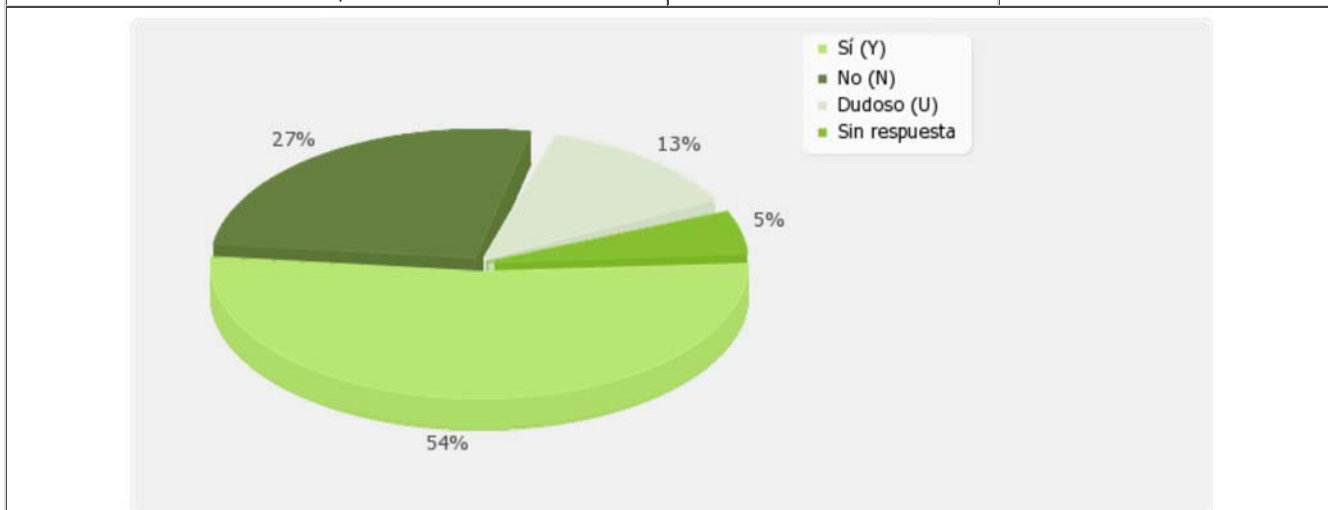
Opción	Cuenta	Porcentaje
Sí (Y)	101	78.91%
No (N)	10	7.81%
Dudoso (U)	11	8.59%
Sin respuesta	6	4.69%



Resumen de 10_NF_2018(b):

Desde que participa como docente en la UNIA, ¿de cuál/es de los servicios y recursos disponibles para enseñanza virtual e innovación educativa ha hecho uso?
[Recursos del Aula Virtual de Profesores]

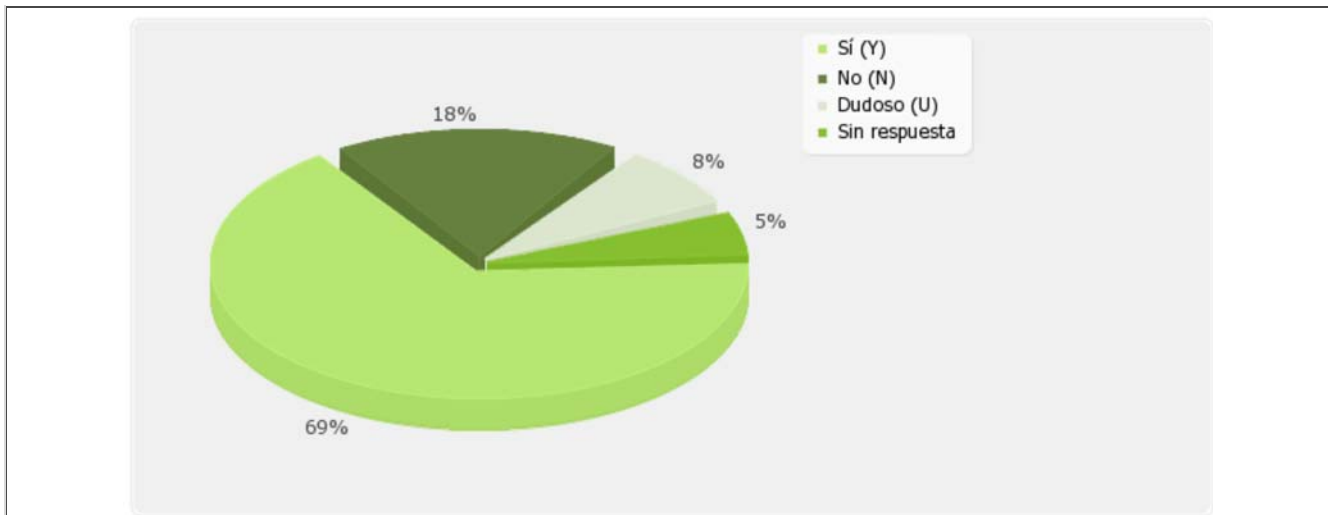
Opción	Cuenta	Porcentaje
Sí (Y)	69	53.91%
No (N)	35	27.34%
Dudoso (U)	17	13.28%
Sin respuesta	7	5.47%



Resumen de 10_NF_2018(c):

Desde que participa como docente en la UNIA, ¿de cuál/es de los servicios y recursos disponibles para enseñanza virtual e innovación educativa ha hecho uso?
[Modelos de plantillas y documentos (guías, materiales...)]

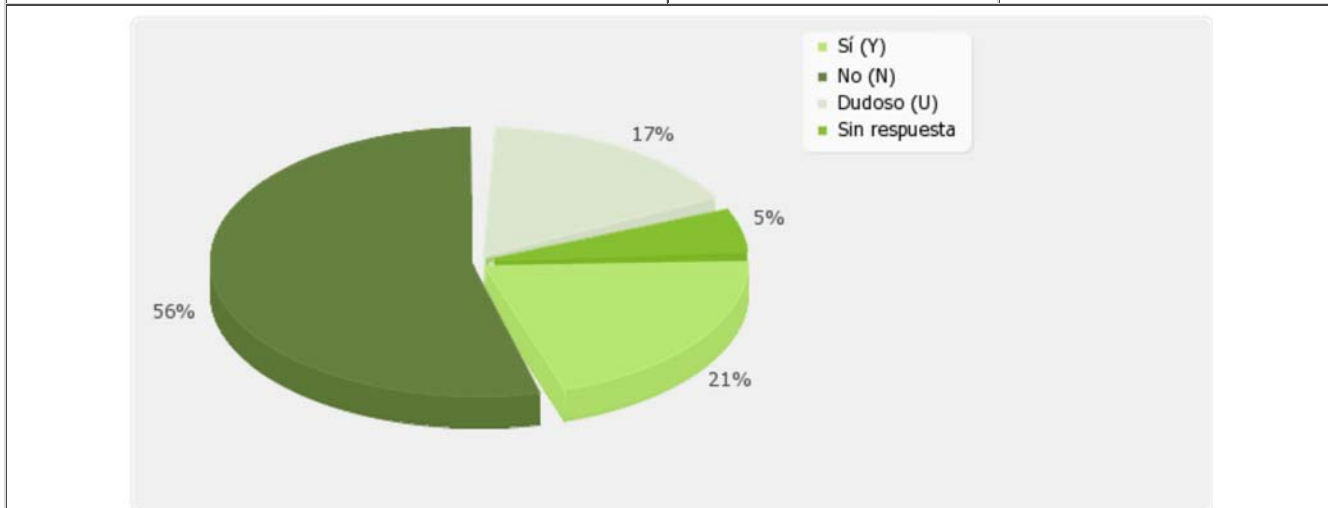
Opción	Cuenta	Porcentaje
Sí (Y)	88	68.75%
No (N)	23	17.97%
Dudoso (U)	10	7.81%
Sin respuesta	7	5.47%



Resumen de 10_NF_2018(d):

Desde que participa como docente en la UNIA, ¿de cuál/es de los servicios y recursos disponibles para enseñanza virtual e innovación educativa ha hecho uso?
[Videotutoriales de ayuda sobre el campus virtual (en OCW-UNIA)]

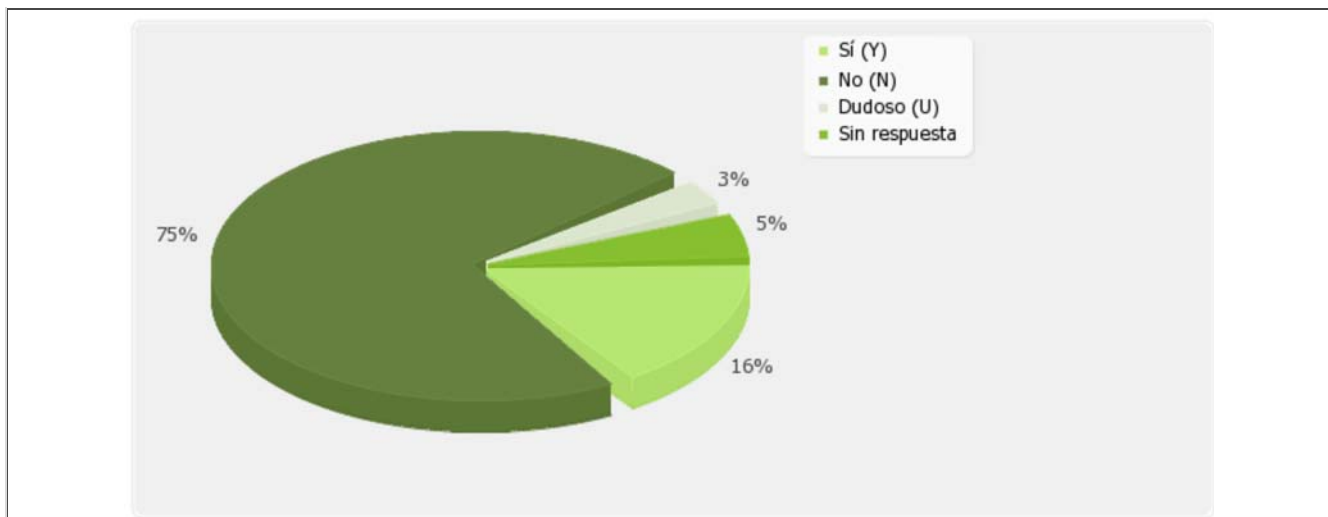
Opción	Cuenta	Porcentaje
Sí (Y)	27	21.09%
No (N)	72	56.25%
Dudoso (U)	22	17.19%
Sin respuesta	7	5.47%



Resumen de 10_NF_2018(e):

Desde que participa como docente en la UNIA, ¿de cuál/es de los servicios y recursos disponibles para enseñanza virtual e innovación educativa ha hecho uso?
[Asistencia a sesión-es formativa-s presencial-es en 2017-18]

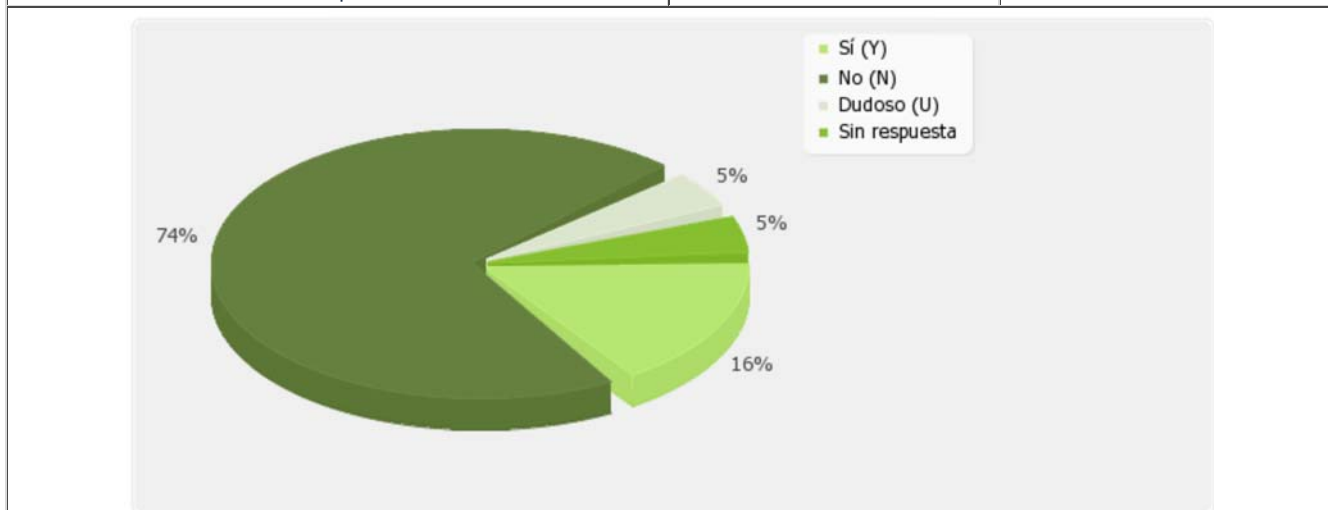
Opción	Cuenta	Porcentaje
Sí (Y)	21	16.41%
No (N)	96	75.00%
Dudoso (U)	4	3.13%
Sin respuesta	7	5.47%



Resumen de 10_NF_2018(f):

Desde que participa como docente en la UNIA, ¿de cuál/es de los servicios y recursos disponibles para enseñanza virtual e innovación educativa ha hecho uso?
[Participación en curso-s virtual-es para docentes en 2017-18]

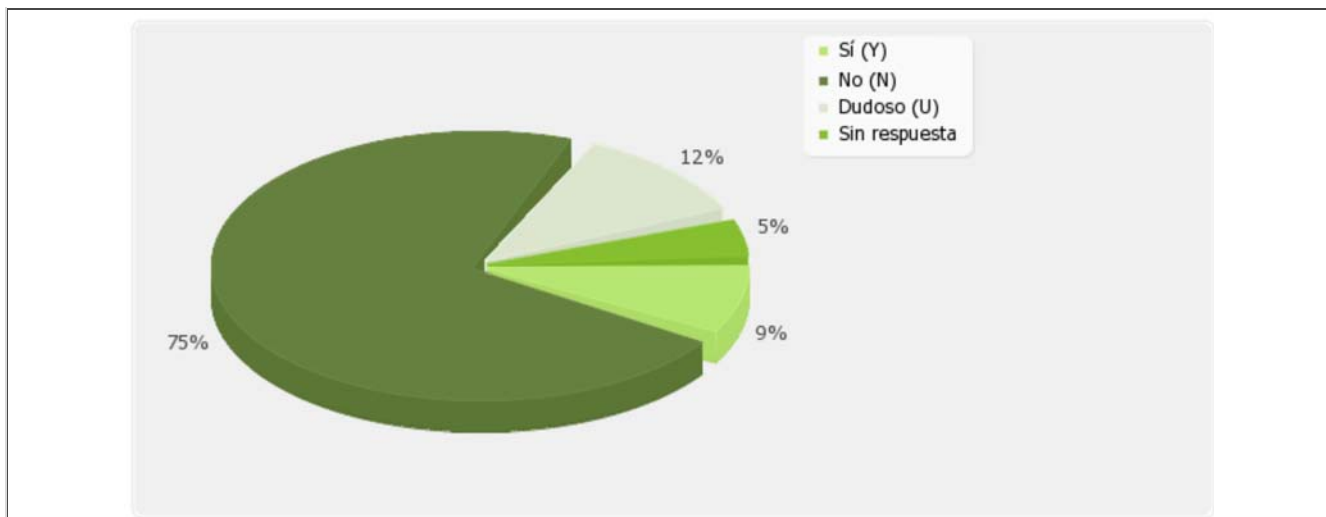
Opción	Cuenta	Porcentaje
Sí (Y)	21	16.41%
No (N)	95	74.22%
Dudoso (U)	6	4.69%
Sin respuesta	6	4.69%



Resumen de 10_NF_2018(o):

Desde que participa como docente en la UNIA, ¿de cuál/es de los servicios y recursos disponibles para enseñanza virtual e innovación educativa ha hecho uso?
[Uso/reutilización de contenidos OCW-UNIA sobre su área de conocimiento (no sobre formación del profesorado)]

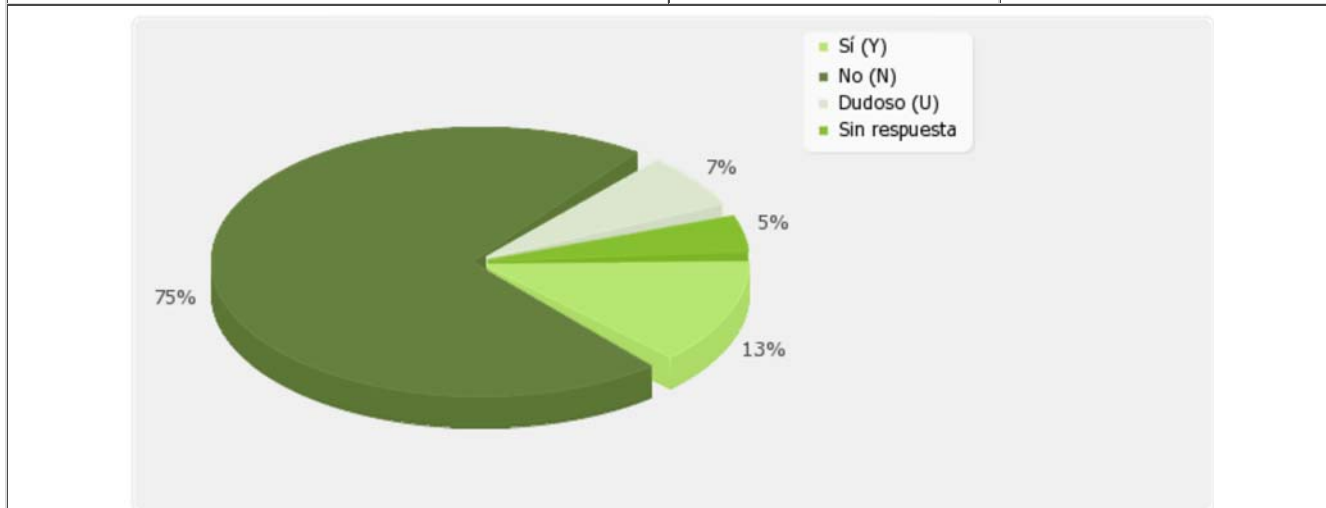
Opción	Cuenta	Porcentaje
Sí (Y)	11	8.59%
No (N)	96	75.00%
Dudoso (U)	15	11.72%
Sin respuesta	6	4.69%



Resumen de 10_NF_2018(h):

Desde que participa como docente en la UNIA, ¿de cuál/es de los servicios y recursos disponibles para enseñanza virtual e innovación educativa ha hecho uso?
[Acceso remoto a bases de datos de Biblioteca de la UNIA]

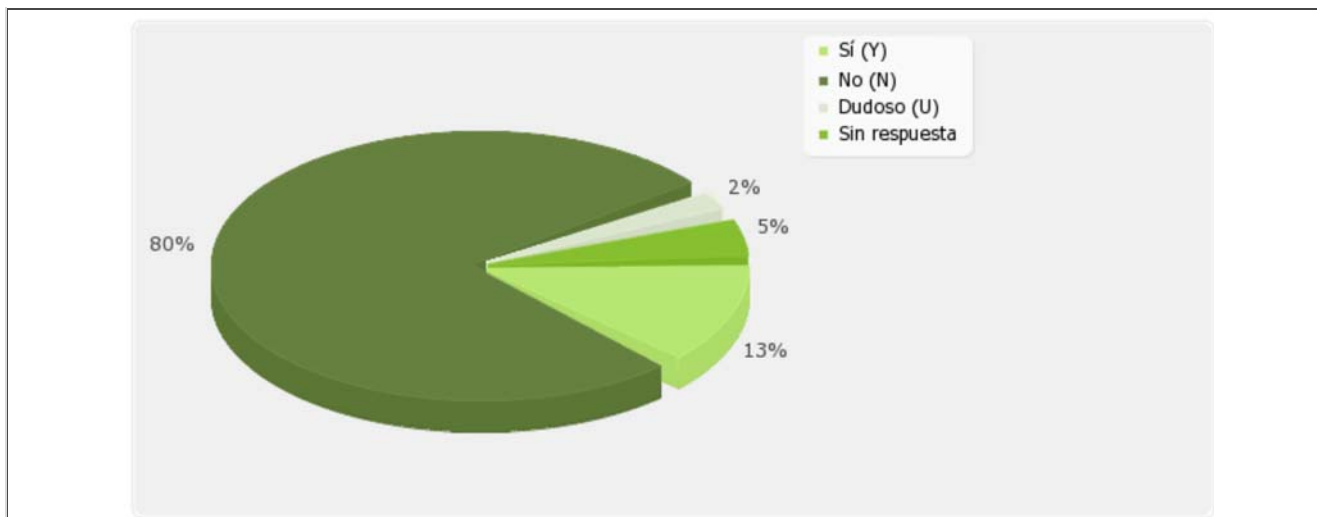
Opción	Cuenta	Porcentaje
Sí (Y)	17	13.28%
No (N)	96	75.00%
Dudoso (U)	9	7.03%
Sin respuesta	6	4.69%



Resumen de 10_NF_2018(i):

Desde que participa como docente en la UNIA, ¿de cuál/es de los servicios y recursos disponibles para enseñanza virtual e innovación educativa ha hecho uso?
[Servicio de videoconferencia con Adobe Connect]

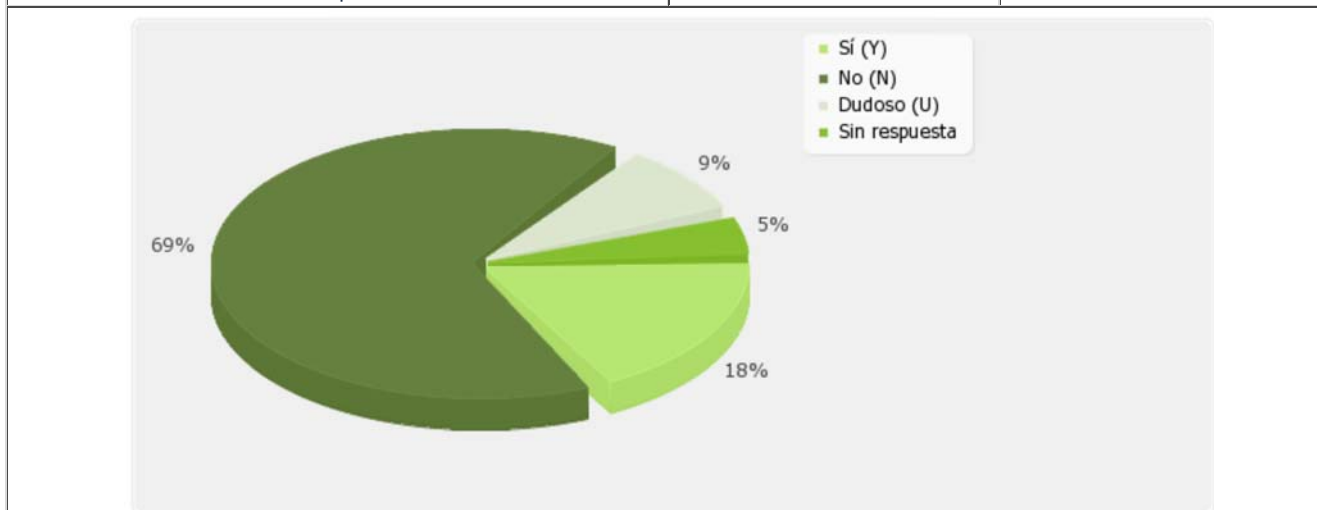
Opción	Cuenta	Porcentaje
Sí (Y)	16	12.50%
No (N)	103	80.47%
Dudoso (U)	3	2.34%
Sin respuesta	6	4.69%



Resumen de 10_NF_2018(j):

Desde que participa como docente en la UNIA, ¿de cuál/es de los servicios y recursos disponibles para enseñanza virtual e innovación educativa ha hecho uso?
[Contacto con Área para asesoramiento en diseño programa/ preparación de recursos]

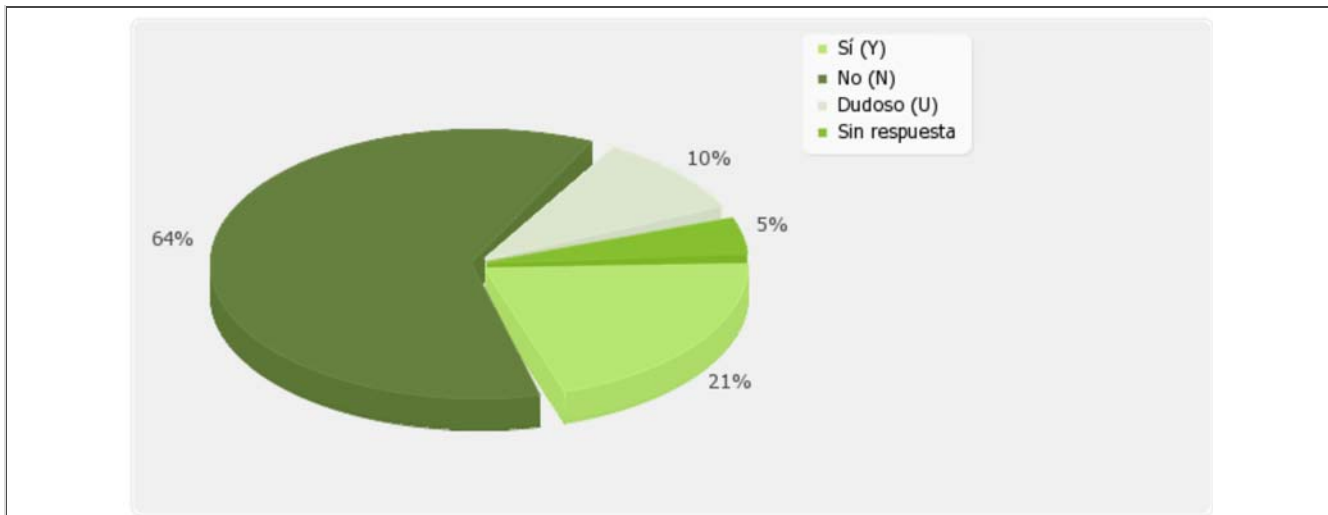
Opción	Cuenta	Porcentaje
Sí (Y)	23	17.97%
No (N)	88	68.75%
Dudoso (U)	11	8.59%
Sin respuesta	6	4.69%



Resumen de 10_NF_2018(m):

Desde que participa como docente en la UNIA, ¿de cuál/es de los servicios y recursos disponibles para enseñanza virtual e innovación educativa ha hecho uso?
[Contacto con Área para consultas sobre impartición y evaluación alumnado]

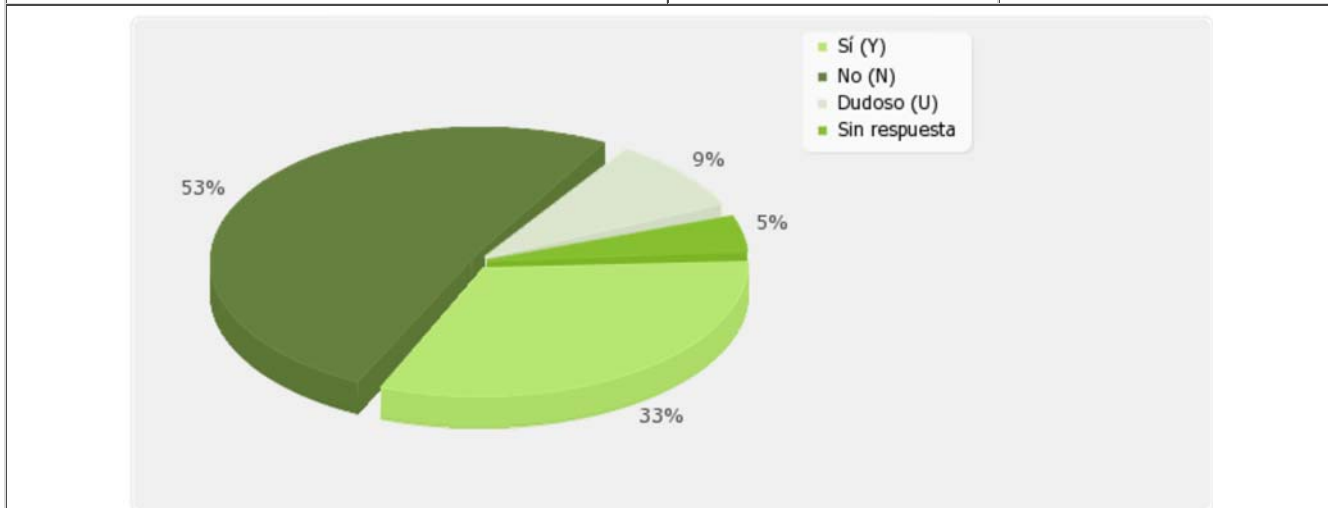
Opción	Cuenta	Porcentaje
Sí (Y)	27	21.09%
No (N)	82	64.06%
Dudoso (U)	13	10.16%
Sin respuesta	6	4.69%



Resumen de 10_NF_2018(n):

Desde que participa como docente en la UNIA, ¿de cuál/es de los servicios y recursos disponibles para enseñanza virtual e innovación educativa ha hecho uso?
[Contacto con Área para asistencia técnica en uso del Campus (acceso usuarios, incidencias...)]

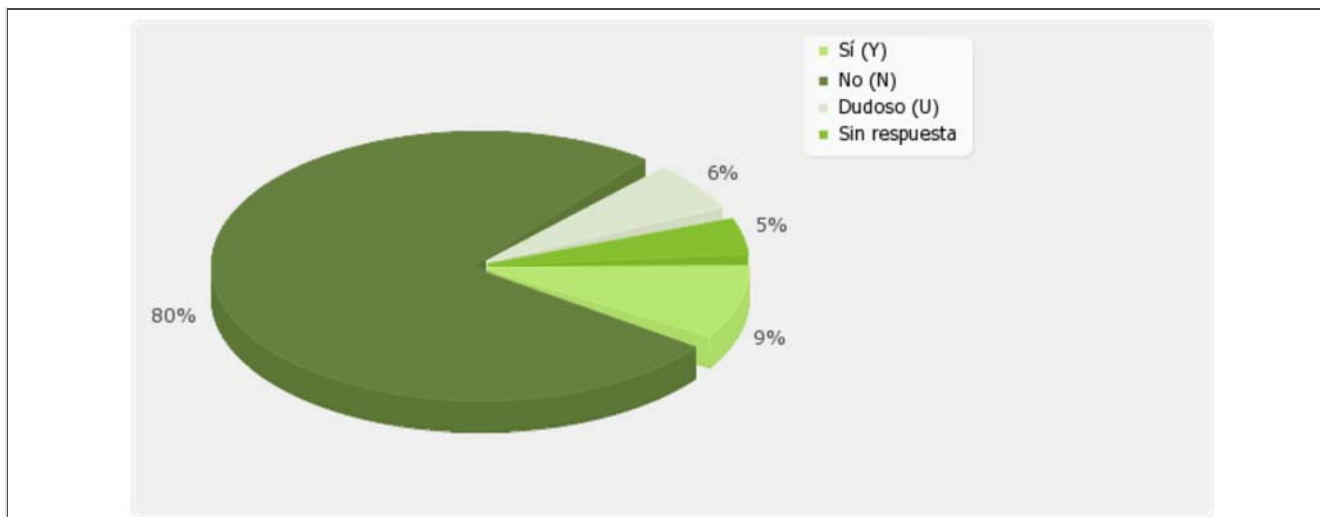
Opción	Cuenta	Porcentaje
Sí (Y)	42	32.81%
No (N)	68	53.13%
Dudoso (U)	12	9.38%
Sin respuesta	6	4.69%



Resumen de 10_NF_2018(g):

Desde que participa como docente en la UNIA, ¿de cuál/es de los servicios y recursos disponibles para enseñanza virtual e innovación educativa ha hecho uso?
[Participación en webinarsUNIA de 2017-18]

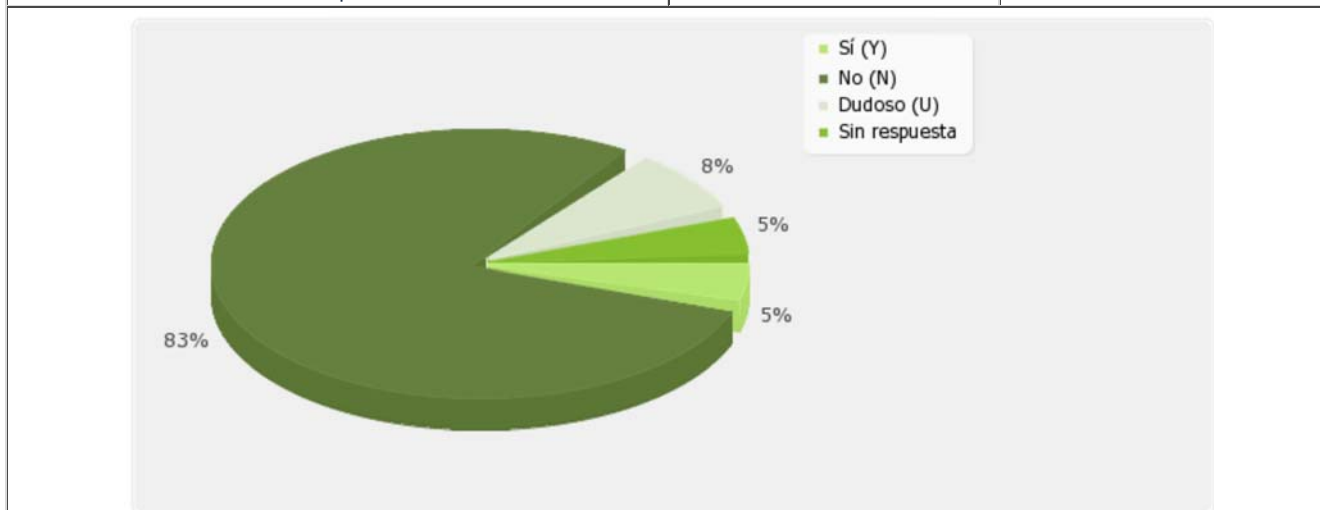
Opción	Cuenta	Porcentaje
Sí (Y)	12	9.38%
No (N)	102	79.69%
Dudoso (U)	8	6.25%
Sin respuesta	6	4.69%



Resumen de 10_NF_2018(p):

Desde que participa como docente en la UNIA, ¿de cuál/es de los servicios y recursos disponibles para enseñanza virtual e innovación educativa ha hecho uso?
[Aportación de contenido en catálogos colaborativos: Ccollection, CreaTICInnova...]

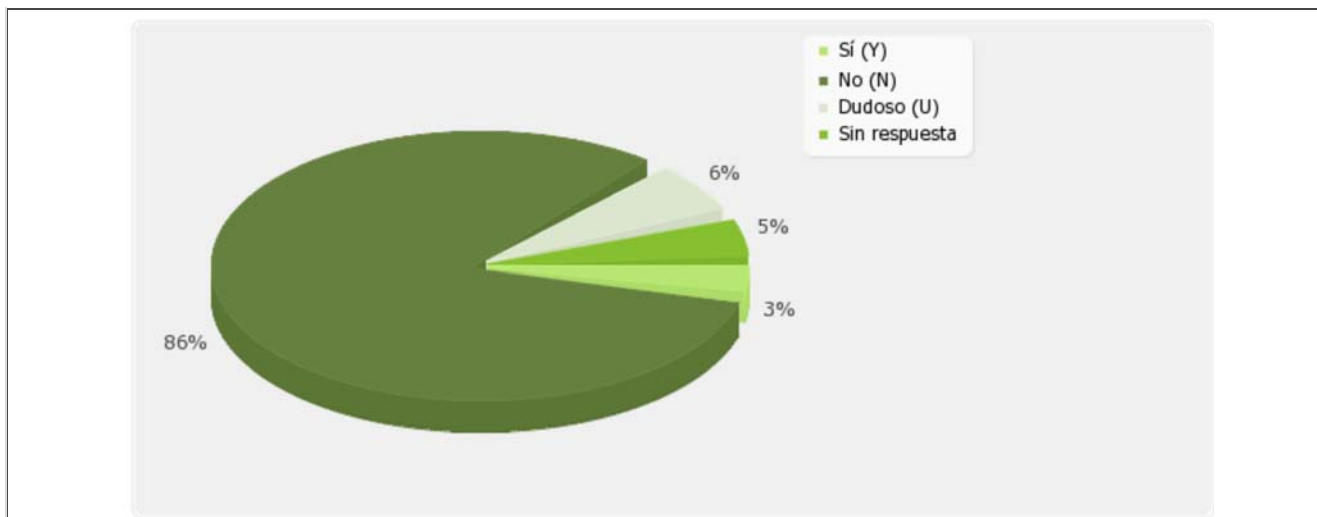
Opción	Cuenta	Porcentaje
Sí (Y)	6	4.69%
No (N)	106	82.81%
Dudoso (U)	10	7.81%
Sin respuesta	6	4.69%



Resumen de 10_NF_2018(q):

Desde que participa como docente en la UNIA, ¿de cuál/es de los servicios y recursos disponibles para enseñanza virtual e innovación educativa ha hecho uso?
[Participación en convocatoria de Innovación (OCW, talleres PCD-UNIA...) durante 2017-18]

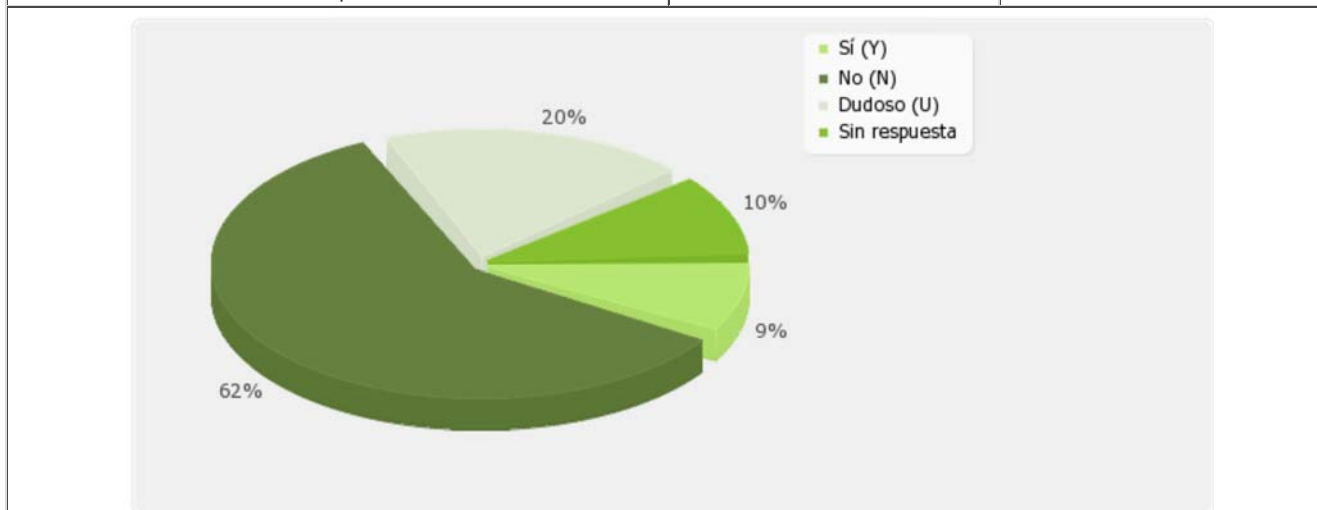
Opción	Cuenta	Porcentaje
Sí (Y)	4	3.13%
No (N)	110	85.94%
Dudoso (U)	8	6.25%
Sin respuesta	6	4.69%



Resumen de 10_NF_2018(r):

Desde que participa como docente en la UNIA, ¿de cuál/es de los servicios y recursos disponibles para enseñanza virtual e innovación educativa ha hecho uso?
[Ninguno de los anteriores]

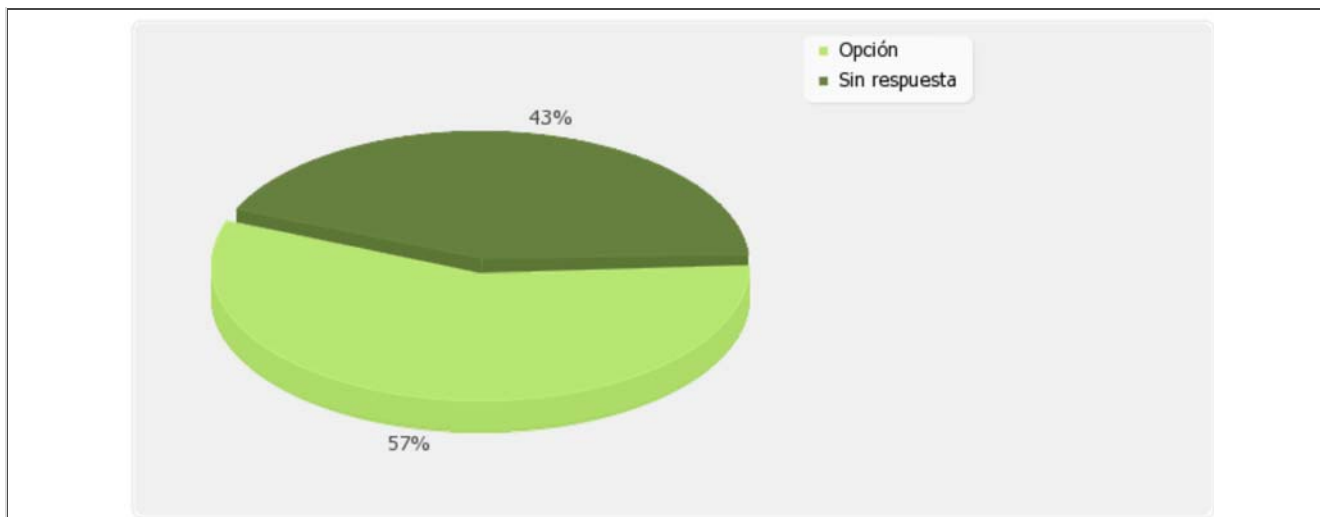
Opción	Cuenta	Porcentaje
Sí (Y)	11	8.59%
No (N)	79	61.72%
Dudoso (U)	25	19.53%
Sin respuesta	13	10.16%



Resumen de 11a_NF_2018:

Sólo si en la pregunta anterior afirmó haber usado el campus virtual de la UNIA como docente durante 2017-18, comente su valoración en el siguiente espacio.

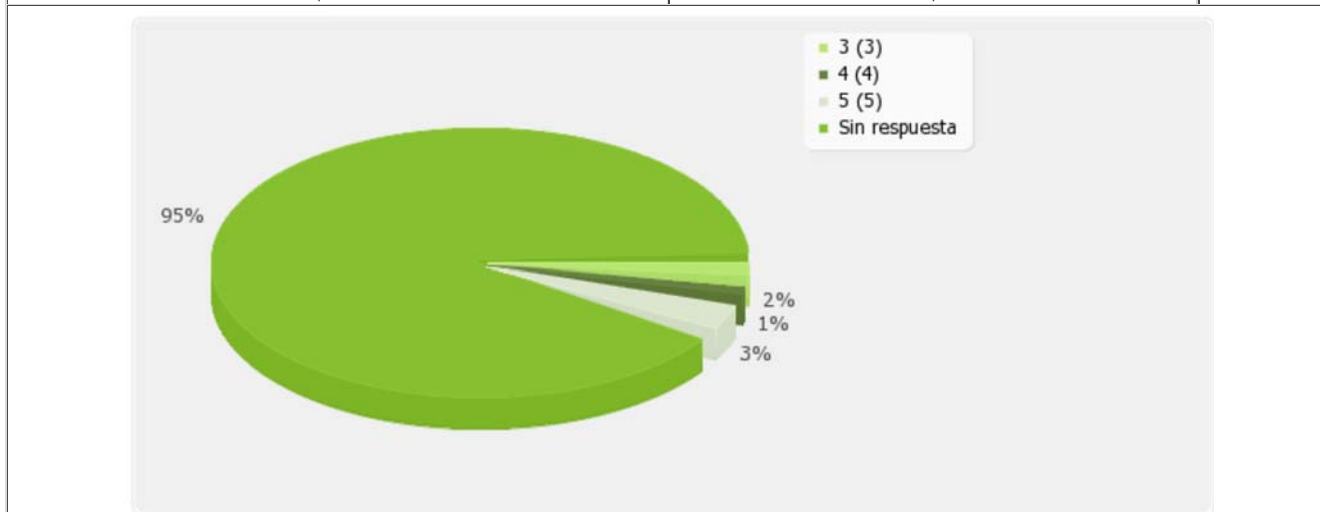
Opción <input type="button" value="Revisar"/>	73	57.03%
Sin respuesta	55	42.97%



Resumen de 11b_NF_2018:

Solo si ha contactado con el Área de Innovación en relación a alguna consulta relacionada con su labor de enseñanza-aprendizaje online durante 2017-18 indique su grado de satisfacción por la atención recibida, sobre una escala de 1 a 5, siendo 5 la máxima puntuación

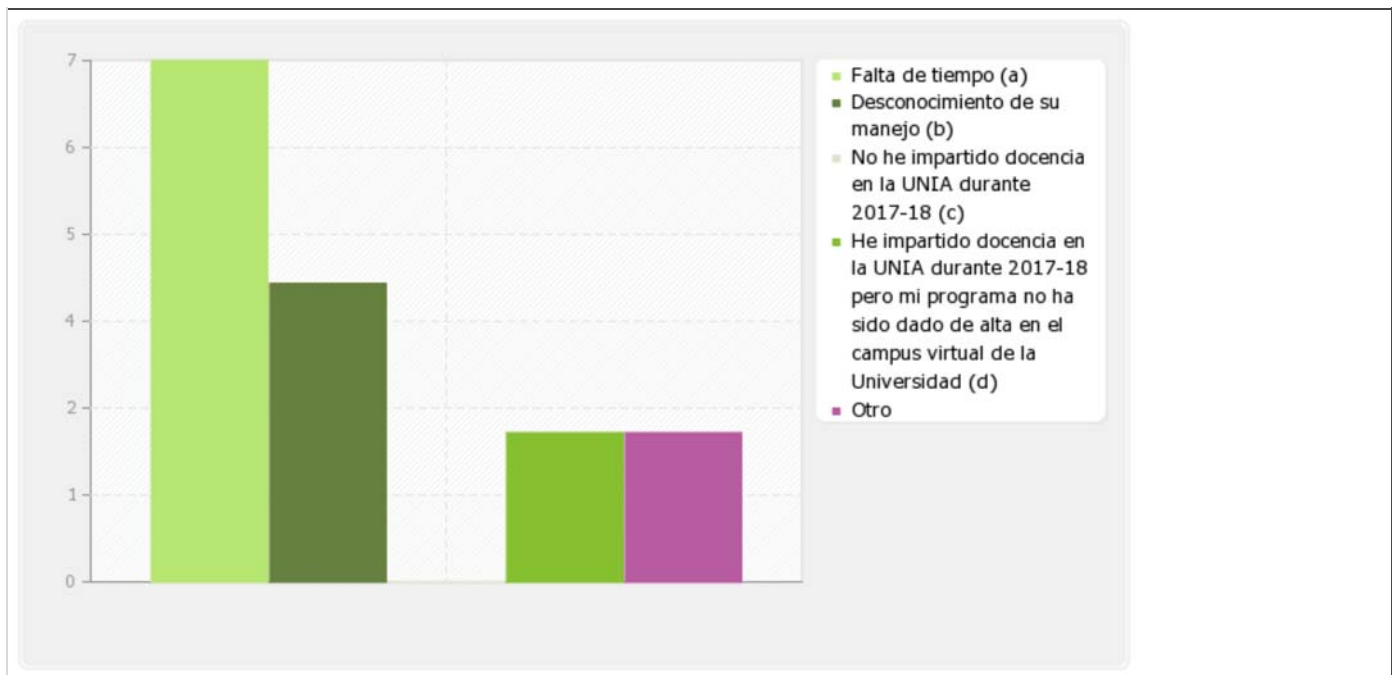
Opción	Cuenta	Porcentaje	Suma
1 (1)	0	0.00%	0.00%
2 (2)	0	0.00%	
3 (3)	2	28.57%	28.57%
4 (4)	1	14.29%	
5 (5)	4	57.14%	71.43%
Suma (Opciones)	7	100.00%	100.00%
Número de casos	128	100.00%	
Sin respuesta	121	94.53%	
Media aritmética Desviación estándar	4.29 0.95		



Resumen de 12_NF_2018:

Si en anteriores preguntas afirmó no haber usado el Campus Virtual para impartir su programa/asignatura/módulo durante el último curso (2017-18), indique las razones.

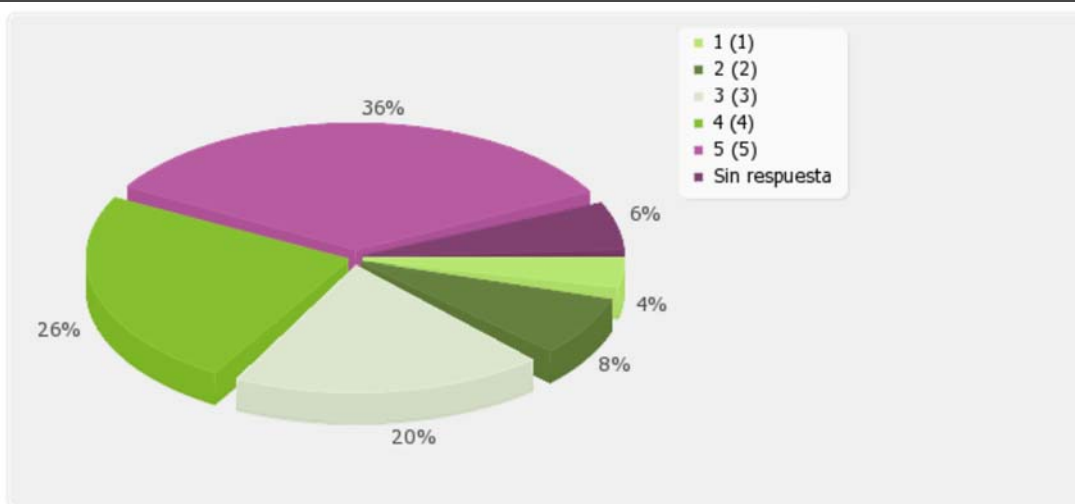
Opción	Cuenta	Porcentaje
Falta de tiempo (a)	7	5.47%
Desconocimiento de su manejo (b)	4	3.13%
No he impartido docencia en la UNIA durante 2017-18 (c)	0	0.00%
He impartido docencia en la UNIA durante 2017-18 pero mi programa no ha sido dado de alta en el campus virtual de la Universidad (d)	2	1.56%
Otro Revisar	2	1.56%



Resumen de 13_NF_2018(a):

Valore su nivel de capacitación para la realización de las siguientes tareas relativas al manejo del Campus Virtual, en una escala del 1 al 5, equivaliendo 1 a ningún conocimiento y 5 al máximo nivel (escala del 1 al 5)
[Acceso y navegación]

Opción	Cuenta	Porcentaje	Suma
1 (1)	5	4.17%	12.50%
2 (2)	10	8.33%	
3 (3)	26	21.67%	21.67%
4 (4)	33	27.50%	
5 (5)	46	38.33%	65.83%
Suma (Opciones)	120	100.00%	100.00%
Número de casos	128	100.00%	
Sin respuesta	8	6.25%	
Media aritmética Desviación estándar	3.88 1.14		

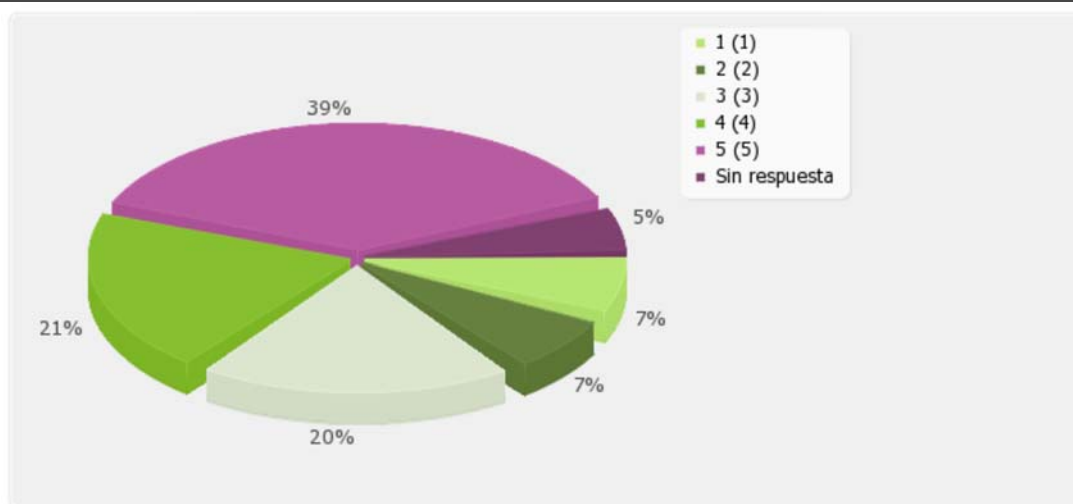


Resumen de 13_NF_2018(b):

Valore su nivel de capacitación para la realización de las siguientes tareas relativas al manejo del Campus Virtual, en una escala del 1 al 5, equivaliendo 1 a ningún conocimiento y 5 al máximo nivel (escala del 1 al 5)
[Subida de archivos y activación de recursos]

Opción	Cuenta	Porcentaje	Suma
1 (1)	9	7.44%	14.88%
2 (2)	9	7.44%	

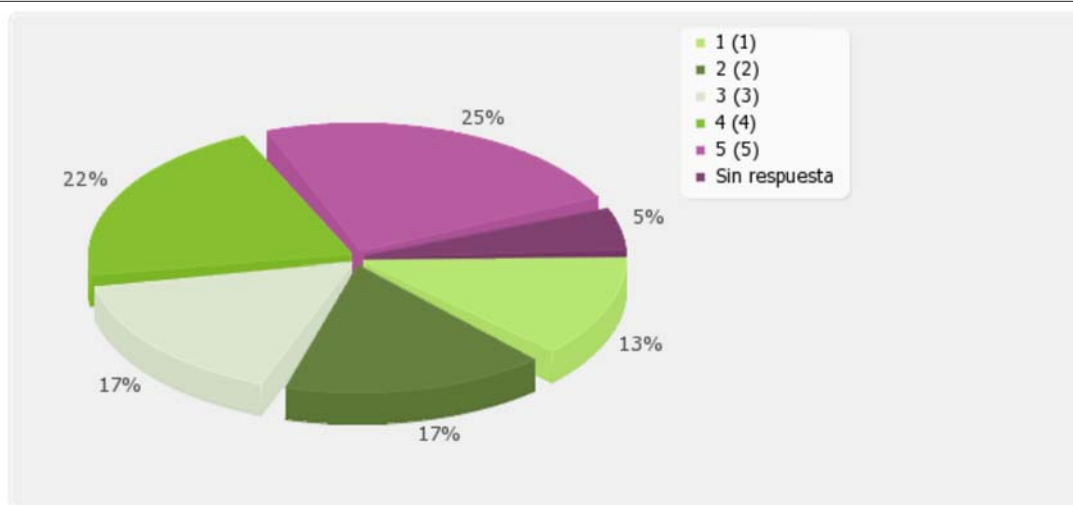
3 (3)	26	21.49%	21.49%
4 (4)	27	22.31%	
5 (5)	50	41.32%	63.64%
Suma (Opciones)	121	100.00%	100.00%
Número de casos	128	100.00%	
Sin respuesta	7	5.47%	
Media aritmética Desviación estándar	3.83 1.26		



Resumen de 13_NF_2018(c):

Valore su nivel de capacitación para la realización de las siguientes tareas relativas al manejo del Campus Virtual, en una escala del 1 al 5, equivaliendo 1 a ningún conocimiento y 5 al máximo nivel (escala del 1 al 5)
[Configuración y gestión de foros]

Opción	Cuenta	Porcentaje	Suma
1 (1)	17	14.05%	32.23%
2 (2)	22	18.18%	
3 (3)	22	18.18%	18.18%
4 (4)	28	23.14%	
5 (5)	32	26.45%	49.59%
Suma (Opciones)	121	100.00%	100.00%
Número de casos	128	100.00%	
Sin respuesta	7	5.47%	
Media aritmética Desviación estándar	3.3 1.4		

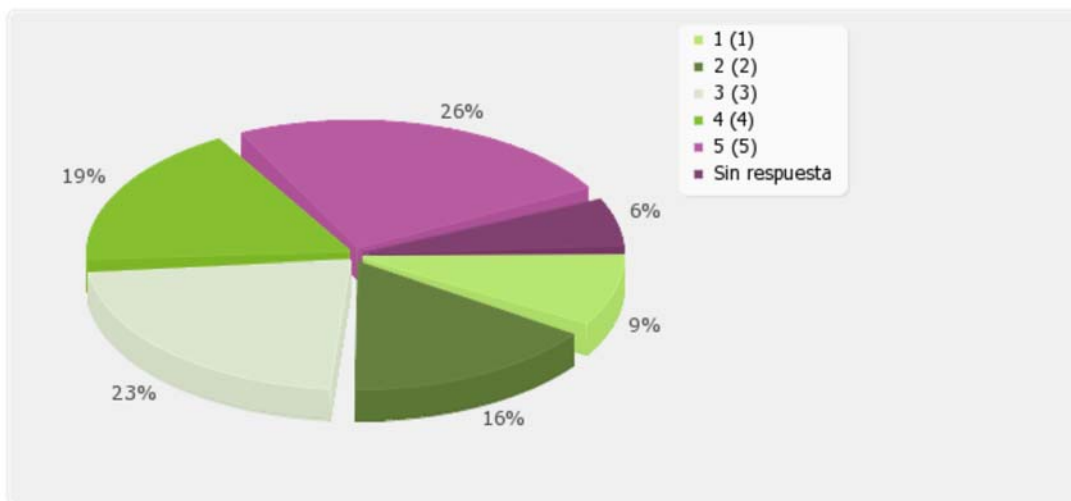


Resumen de 13_NF_2018(d):

Valore su nivel de capacitación para la realización de las siguientes tareas relativas al manejo del Campus Virtual, en una escala del 1 al 5, equivaliendo 1 a ningún conocimiento y 5 al máximo nivel (escala del 1 al 5)
[Configuración y gestión de tareas]

Opción	Cuenta	Porcentaje	Suma
--------	--------	------------	------

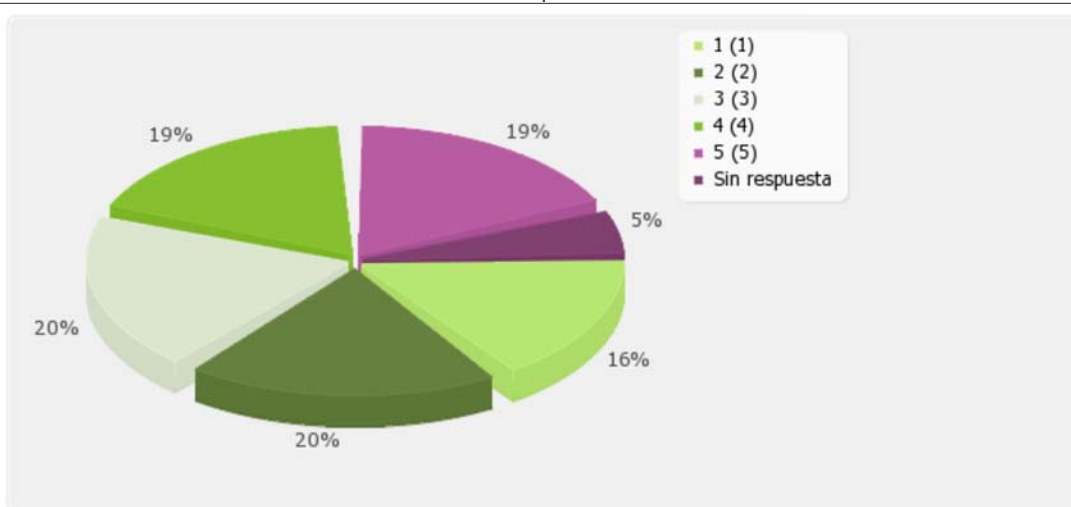
1 (1)	12	10.00%	27.50%
2 (2)	21	17.50%	
3 (3)	30	25.00%	25.00%
4 (4)	24	20.00%	
5 (5)	33	27.50%	47.50%
Suma (Opciones)	120	100.00%	100.00%
Número de casos	128	100.00%	
Sin respuesta	8	6.25%	
Media aritmética Desviación estándar	3.38 1.32		



Resumen de 13_NF_2018(e):

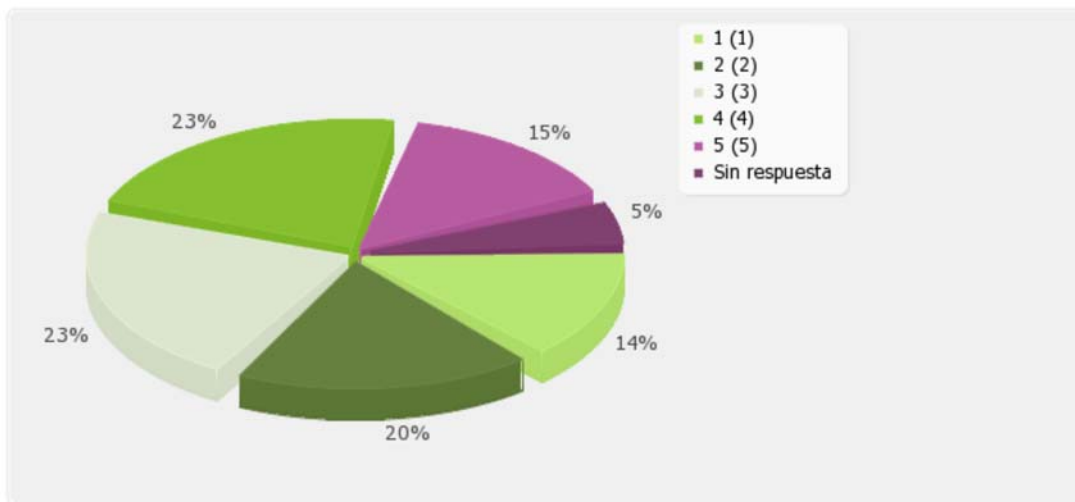
Valore su nivel de capacitación para la realización de las siguientes tareas relativas al manejo del Campus Virtual, en una escala del 1 al 5, equivaliendo 1 a ningún conocimiento y 5 al máximo nivel (escala del 1 al 5)
[Configuración y gestión de cuestionarios]

Opción	Cuenta	Porcentaje	Suma
1 (1)	21	17.36%	38.84%
2 (2)	26	21.49%	
3 (3)	26	21.49%	21.49%
4 (4)	24	19.83%	
5 (5)	24	19.83%	39.67%
Suma (Opciones)	121	100.00%	100.00%
Número de casos	128	100.00%	
Sin respuesta	7	5.47%	
Media aritmética Desviación estándar	3.03 1.38		

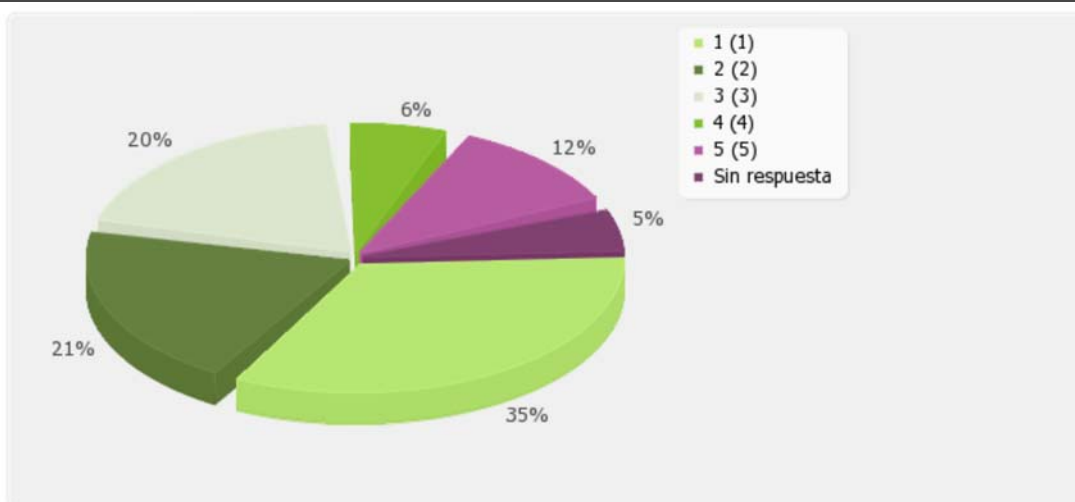


Resumen de 13_NF_2018(f):

Valore su nivel de capacitación para la realización de las siguientes tareas relativas al manejo del Campus Virtual, en una escala del 1 al 5, equivaliendo 1 a ningún conocimiento y 5 al máximo nivel (escala del 1 al 5) [Uso de herramientas de seguimiento y comunicación]			
Opción	Cuenta	Porcentaje	Suma
1 (1)	18	14.88%	35.54%
2 (2)	25	20.66%	
3 (3)	30	24.79%	24.79%
4 (4)	29	23.97%	
5 (5)	19	15.70%	39.67%
Suma (Opciones)	121	100.00%	100.00%
Número de casos	128	100.00%	
Sin respuesta	7	5.47%	
Media aritmética Desviación estándar	3.05 1.3		



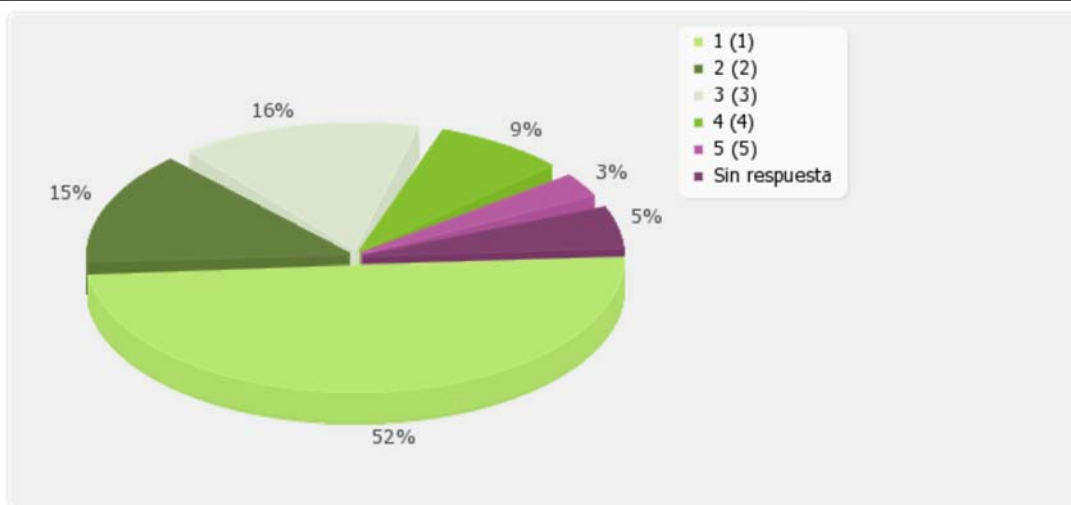
Resumen de 13_NF_2018(g):			
Valore su nivel de capacitación para la realización de las siguientes tareas relativas al manejo del Campus Virtual, en una escala del 1 al 5, equivaliendo 1 a ningún conocimiento y 5 al máximo nivel (escala del 1 al 5) [Configuración y gestión de glosarios]			
Opción	Cuenta	Porcentaje	Suma
1 (1)	45	37.19%	59.50%
2 (2)	27	22.31%	
3 (3)	26	21.49%	21.49%
4 (4)	8	6.61%	
5 (5)	15	12.40%	19.01%
Suma (Opciones)	121	100.00%	100.00%
Número de casos	128	100.00%	
Sin respuesta	7	5.47%	
Media aritmética Desviación estándar	2.35 1.36		



Resumen de 13_NF_2018(h):

Valore su nivel de capacitación para la realización de las siguientes tareas relativas al manejo del Campus Virtual, en una escala del 1 al 5, equivaliendo 1 a ningún conocimiento y 5 al máximo nivel (escala del 1 al 5)
[Configuración y gestión de wikis]

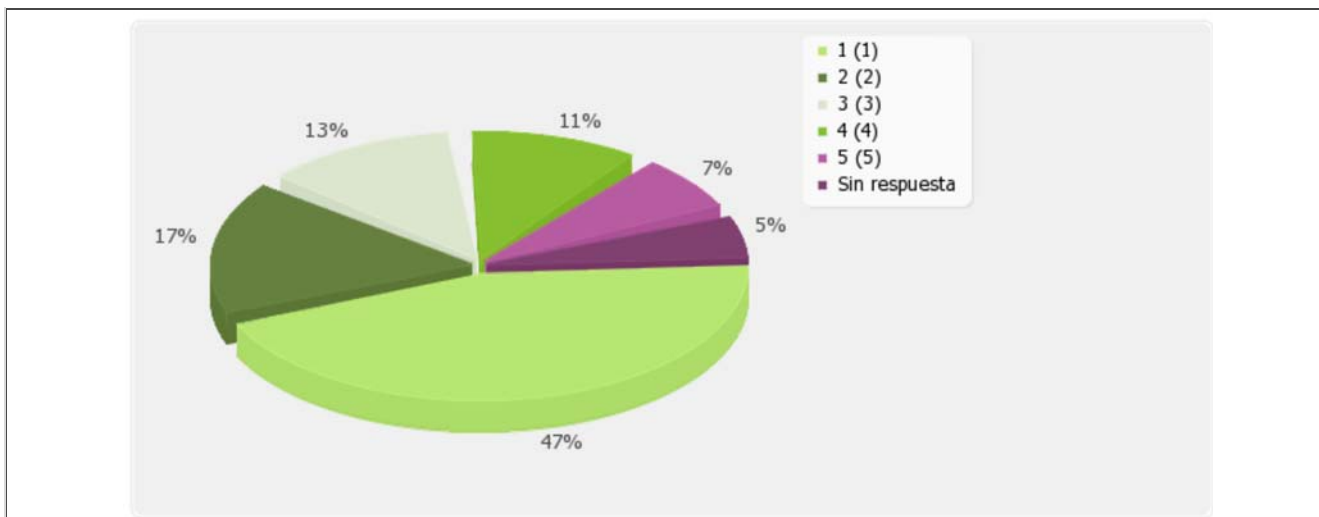
Opción	Cuenta	Porcentaje	Suma
1 (1)	67	55.37%	71.07%
2 (2)	19	15.70%	
3 (3)	20	16.53%	16.53%
4 (4)	11	9.09%	
5 (5)	4	3.31%	12.40%
Suma (Opciones)	121	100.00%	100.00%
Número de casos	128	100.00%	
Sin respuesta	7	5.47%	
Media aritmética Desviación estándar	1.89 1.17		



Resumen de 13_NF_2018(i):

Valore su nivel de capacitación para la realización de las siguientes tareas relativas al manejo del Campus Virtual, en una escala del 1 al 5, equivaliendo 1 a ningún conocimiento y 5 al máximo nivel (escala del 1 al 5)
[Configuración y gestión de bases de datos]

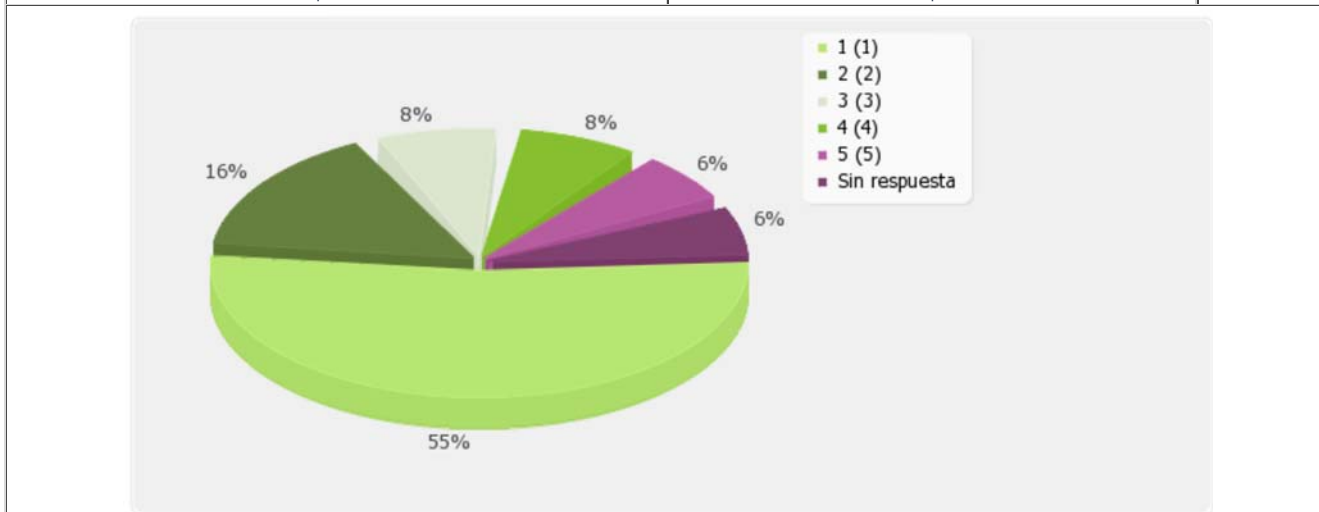
Opción	Cuenta	Porcentaje	Suma
1 (1)	60	49.59%	67.77%
2 (2)	22	18.18%	
3 (3)	16	13.22%	13.22%
4 (4)	14	11.57%	
5 (5)	9	7.44%	19.01%
Suma (Opciones)	121	100.00%	100.00%
Número de casos	128	100.00%	
Sin respuesta	7	5.47%	
Media aritmética Desviación estándar	2.09 1.33		



Resumen de 13_NF_2018(j):

Valore su nivel de capacitación para la realización de las siguientes tareas relativas al manejo del Campus Virtual, en una escala del 1 al 5, equivaliendo 1 a ningún conocimiento y 5 al máximo nivel (escala del 1 al 5)
[Utilización de otras opciones del Campus Virtual (SCORM, Lecciones...)]

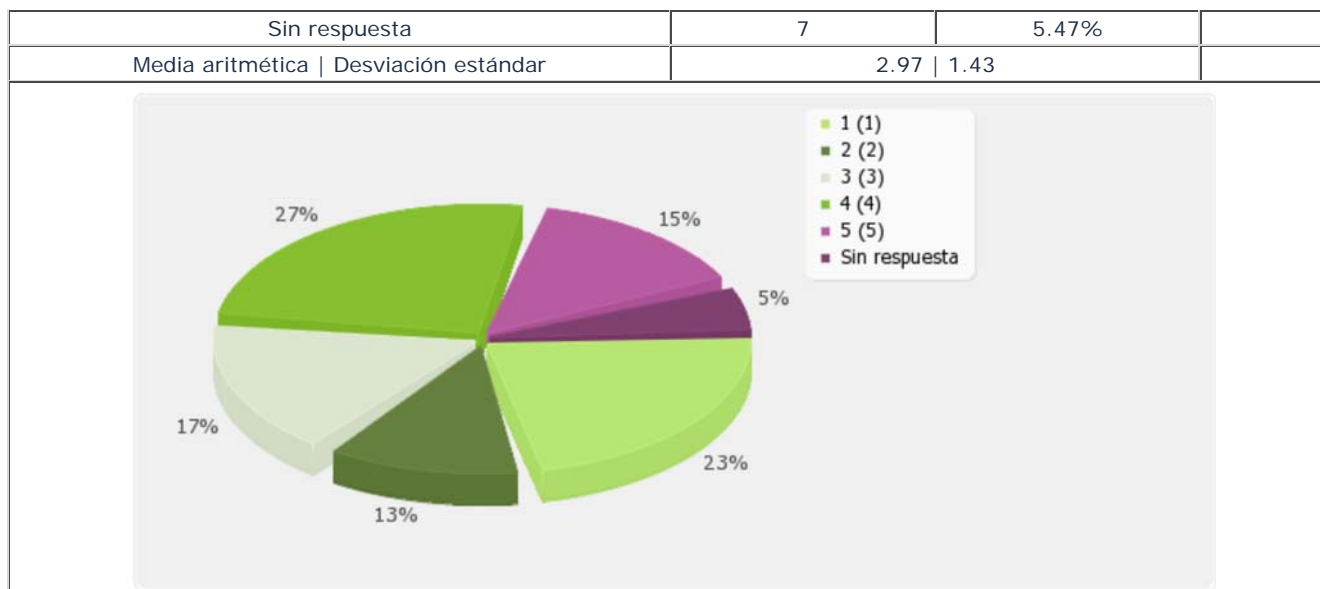
Opción	Cuenta	Porcentaje	Suma
1 (1)	71	59.17%	76.67%
2 (2)	21	17.50%	
3 (3)	10	8.33%	8.33%
4 (4)	10	8.33%	
5 (5)	8	6.67%	15.00%
Suma (Opciones)	120	100.00%	100.00%
Número de casos	128	100.00%	
Sin respuesta	8	6.25%	
Media aritmética Desviación estándar	1.86 1.27		



Resumen de 13_NF_2018(k):

Valore su nivel de capacitación para la realización de las siguientes tareas relativas al manejo del Campus Virtual, en una escala del 1 al 5, equivaliendo 1 a ningún conocimiento y 5 al máximo nivel (escala del 1 al 5)
[Configuración y uso de herramienta de calificaciones]

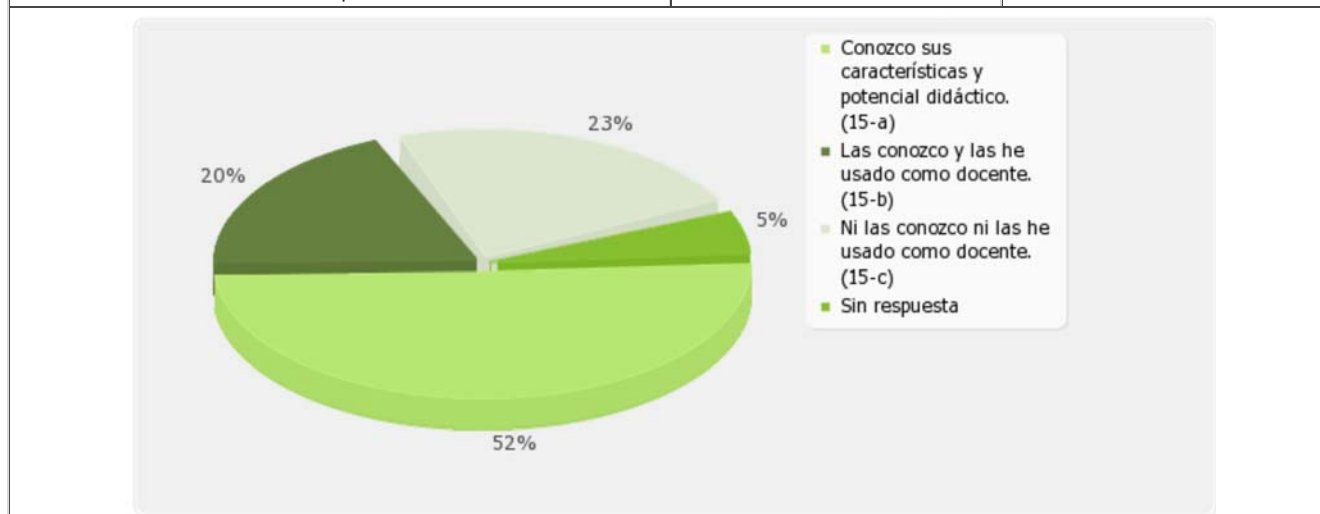
Opción	Cuenta	Porcentaje	Suma
1 (1)	30	24.79%	38.02%
2 (2)	16	13.22%	
3 (3)	22	18.18%	18.18%
4 (4)	34	28.10%	
5 (5)	19	15.70%	43.80%
Suma (Opciones)	121	100.00%	100.00%
Número de casos	128	100.00%	



Resumen de 14_NF_2018(a):

Para cada una de las opciones y herramientas, indique, marcando la casilla correspondiente, su situación: a) si conoce sus características y potencial didáctico y b) si las ha usado como docente.
[Videoconferencia]

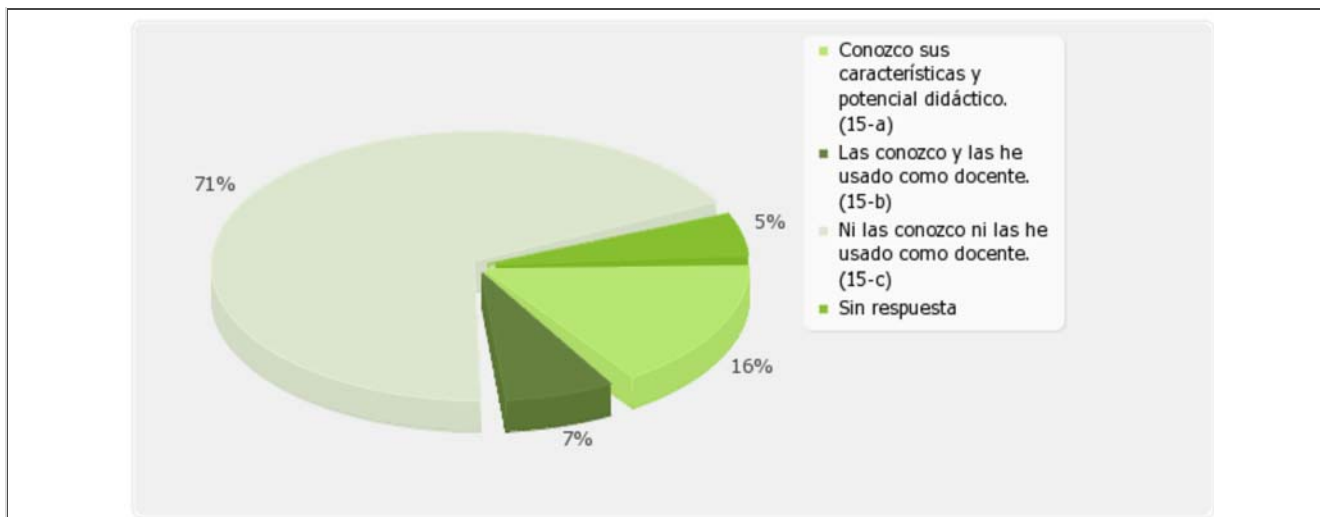
Opción	Cuenta	Porcentaje
Conozco sus características y potencial didáctico. (15-a)	66	51.56%
Las conozco y las he usado como docente. (15-b)	25	19.53%
Ni las conozco ni las he usado como docente. (15-c)	30	23.44%
Sin respuesta	7	5.47%



Resumen de 14_NF_2018(b):

Para cada una de las opciones y herramientas, indique, marcando la casilla correspondiente, su situación: a) si conoce sus características y potencial didáctico y b) si las ha usado como docente.
[Estándar de contenidos SCORM]

Opción	Cuenta	Porcentaje
Conozco sus características y potencial didáctico. (15-a)	21	16.41%
Las conozco y las he usado como docente. (15-b)	9	7.03%
Ni las conozco ni las he usado como docente. (15-c)	91	71.09%
Sin respuesta	7	5.47%

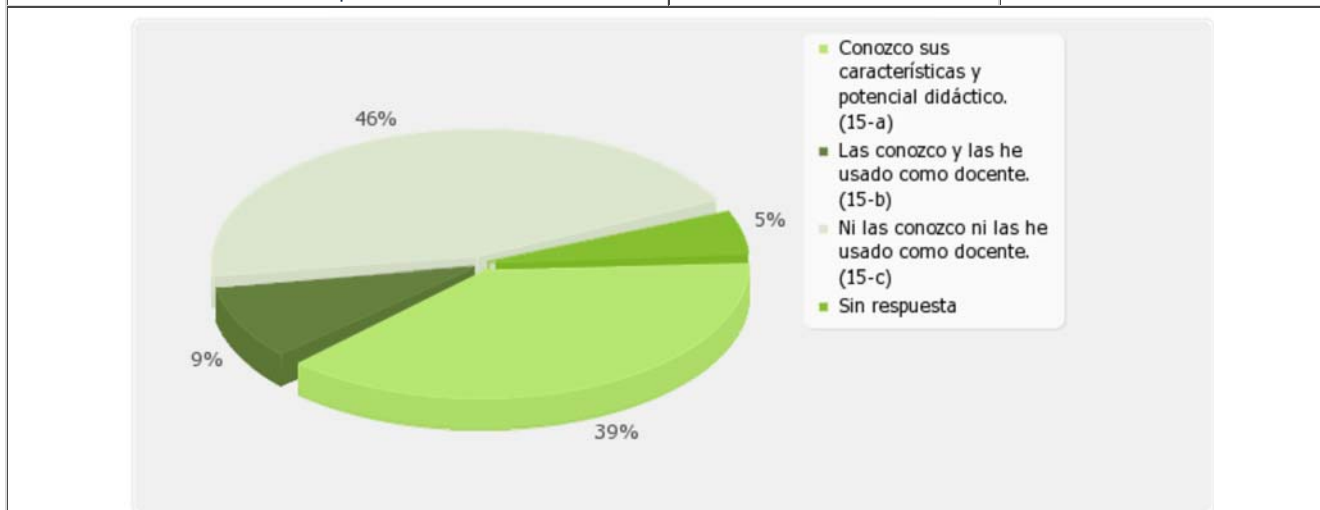


Resumen de 14_NF_2018(d):

Para cada una de las opciones y herramientas, indique, marcando la casilla correspondiente, su situación: a) si conoce sus características y potencial didáctico y b) si las ha usado como docente.

[Blogs/wikis externas]

Opción	Cuenta	Porcentaje
Conozco sus características y potencial didáctico. (15-a)	50	39.06%
Las conozco y las he usado como docente. (15-b)	12	9.38%
Ni las conozco ni las he usado como docente. (15-c)	59	46.09%
Sin respuesta	7	5.47%

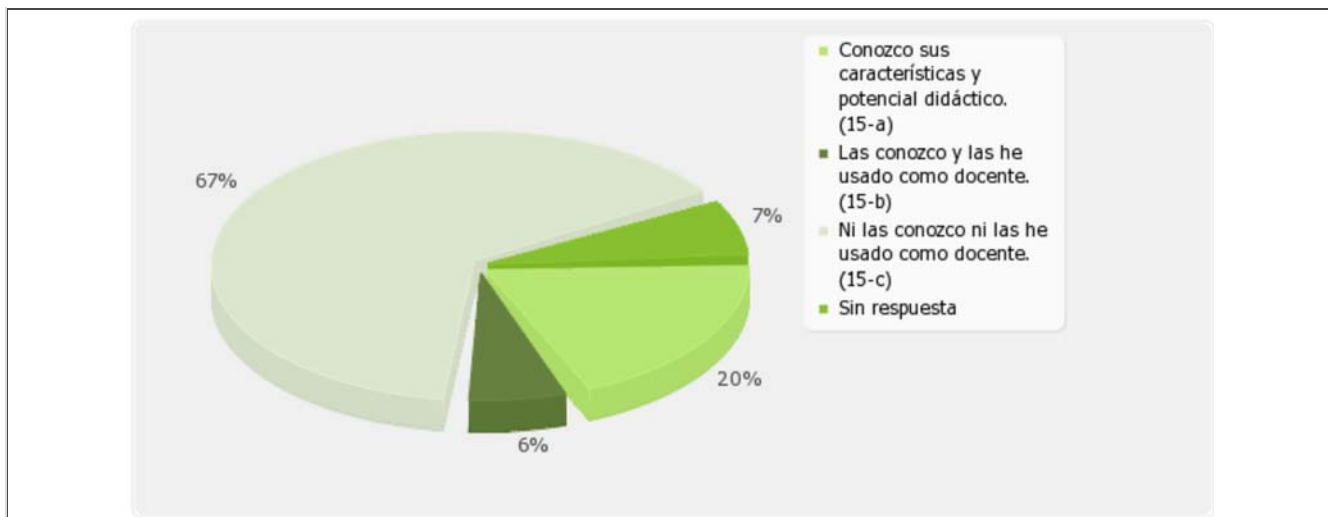


Resumen de 14_NF_2018(f):

Para cada una de las opciones y herramientas, indique, marcando la casilla correspondiente, su situación: a) si conoce sus características y potencial didáctico y b) si las ha usado como docente.

[Marcadores sociales]

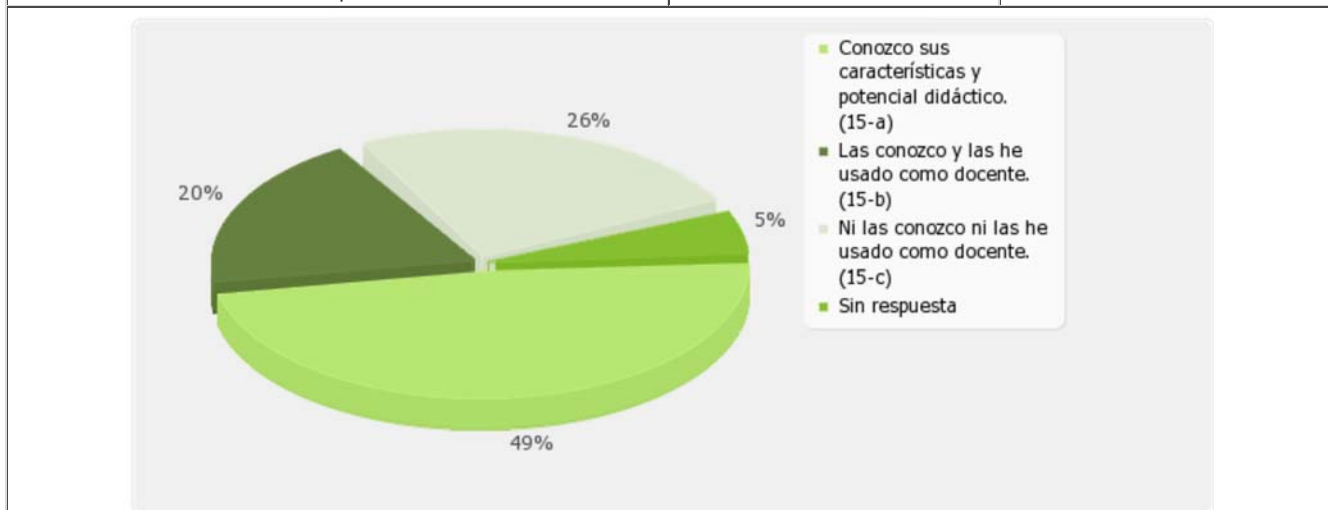
Opción	Cuenta	Porcentaje
Conozco sus características y potencial didáctico. (15-a)	25	19.53%
Las conozco y las he usado como docente. (15-b)	8	6.25%
Ni las conozco ni las he usado como docente. (15-c)	86	67.19%
Sin respuesta	9	7.03%



Resumen de 14_NF_2018(g):

Para cada una de las opciones y herramientas, indique, marcando la casilla correspondiente, su situación: a) si conoce sus características y potencial didáctico y b) si las ha usado como docente.
[Redes sociales genéricas (Twitter, Facebook...)]

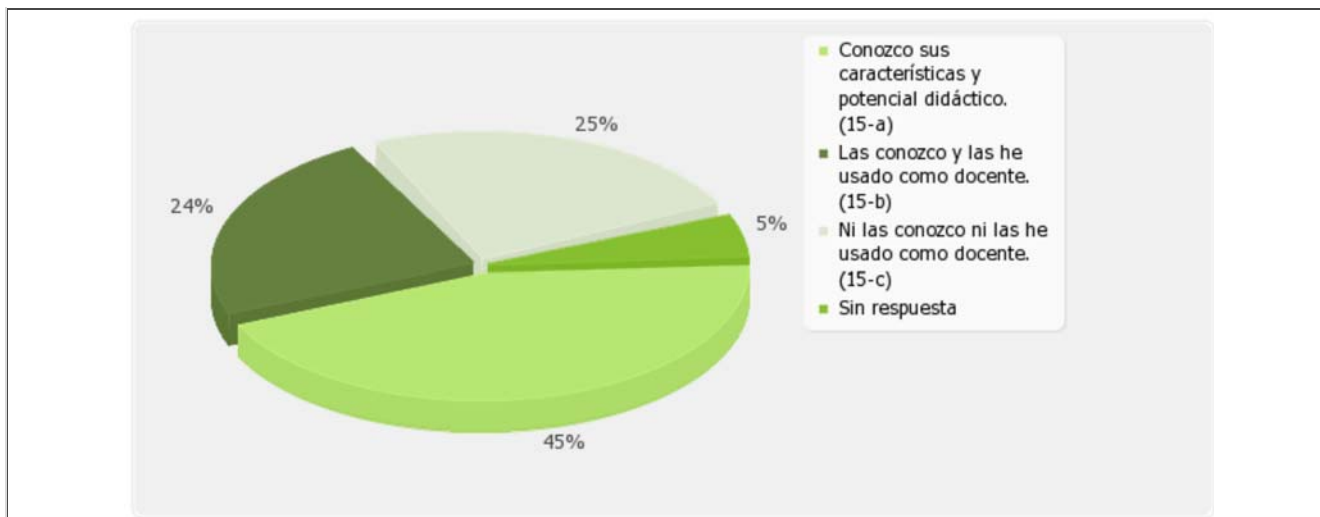
Opción	Cuenta	Porcentaje
Conozco sus características y potencial didáctico. (15-a)	63	49.22%
Las conozco y las he usado como docente. (15-b)	25	19.53%
Ni las conozco ni las he usado como docente. (15-c)	33	25.78%
Sin respuesta	7	5.47%



Resumen de 14_NF_2018(i):

Para cada una de las opciones y herramientas, indique, marcando la casilla correspondiente, su situación: a) si conoce sus características y potencial didáctico y b) si las ha usado como docente.
[Herramientas de trabajo colaborativo de documentos en la nube (tipo Google Drive)]

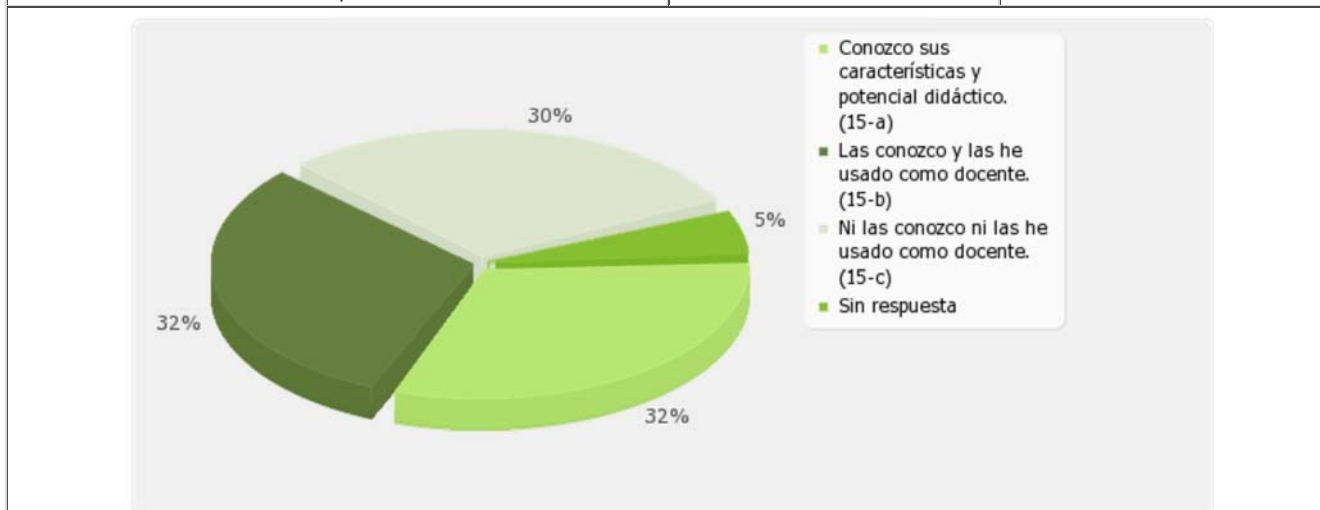
Opción	Cuenta	Porcentaje
Conozco sus características y potencial didáctico. (15-a)	58	45.31%
Las conozco y las he usado como docente. (15-b)	31	24.22%
Ni las conozco ni las he usado como docente. (15-c)	32	25.00%
Sin respuesta	7	5.47%



Resumen de 14_NF_2018(j):

Para cada una de las opciones y herramientas, indique, marcando la casilla correspondiente, su situación: a) si conoce sus características y potencial didáctico y b) si las ha usado como docente.
[Herramientas online para editar/publicar presentaciones, pósters...]

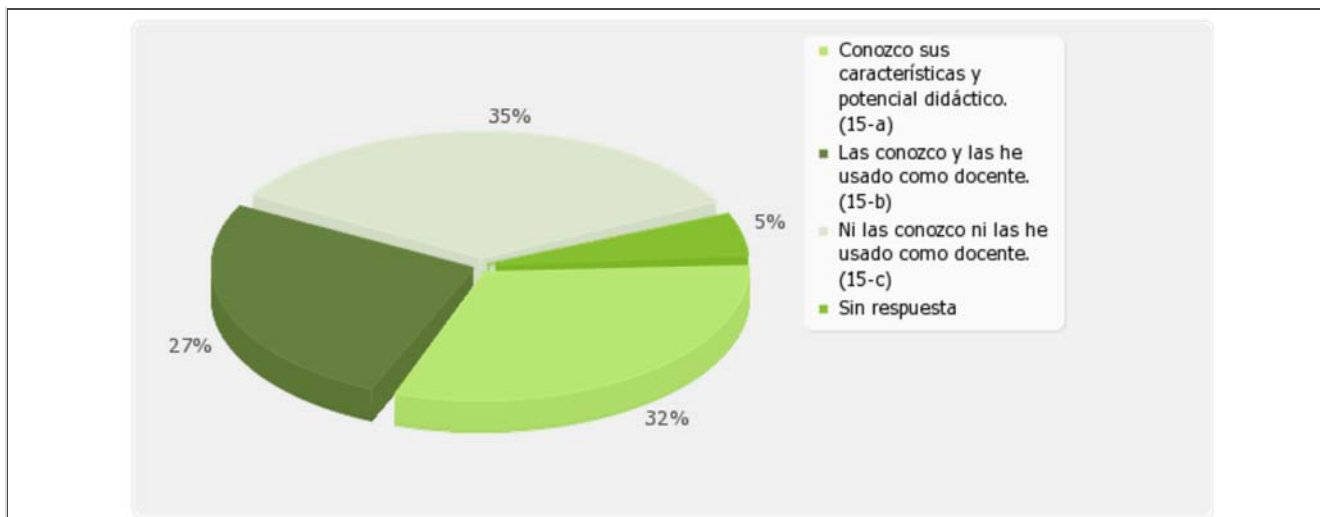
Opción	Cuenta	Porcentaje
Conozco sus características y potencial didáctico. (15-a)	41	32.03%
Las conozco y las he usado como docente. (15-b)	41	32.03%
Ni las conozco ni las he usado como docente. (15-c)	39	30.47%
Sin respuesta	7	5.47%



Resumen de 14_NF_2018(k):

Para cada una de las opciones y herramientas, indique, marcando la casilla correspondiente, su situación: a) si conoce sus características y potencial didáctico y b) si las ha usado como docente.
[Herramientas para editar/publicar vídeos online]

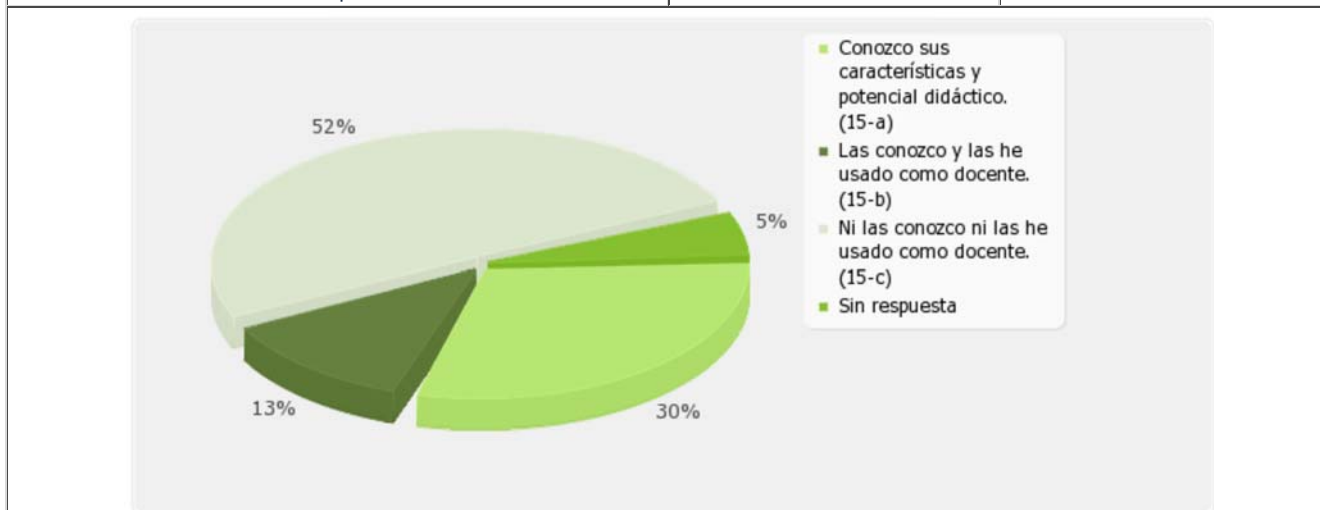
Opción	Cuenta	Porcentaje
Conozco sus características y potencial didáctico. (15-a)	41	32.03%
Las conozco y las he usado como docente. (15-b)	35	27.34%
Ni las conozco ni las he usado como docente. (15-c)	45	35.16%
Sin respuesta	7	5.47%



Resumen de 14_NF_2018(l):

Para cada una de las opciones y herramientas, indique, marcando la casilla correspondiente, su situación: a) si conoce sus características y potencial didáctico y b) si las ha usado como docente.
[Herramientas para crear publicaciones/historias multimedia personalizadas]

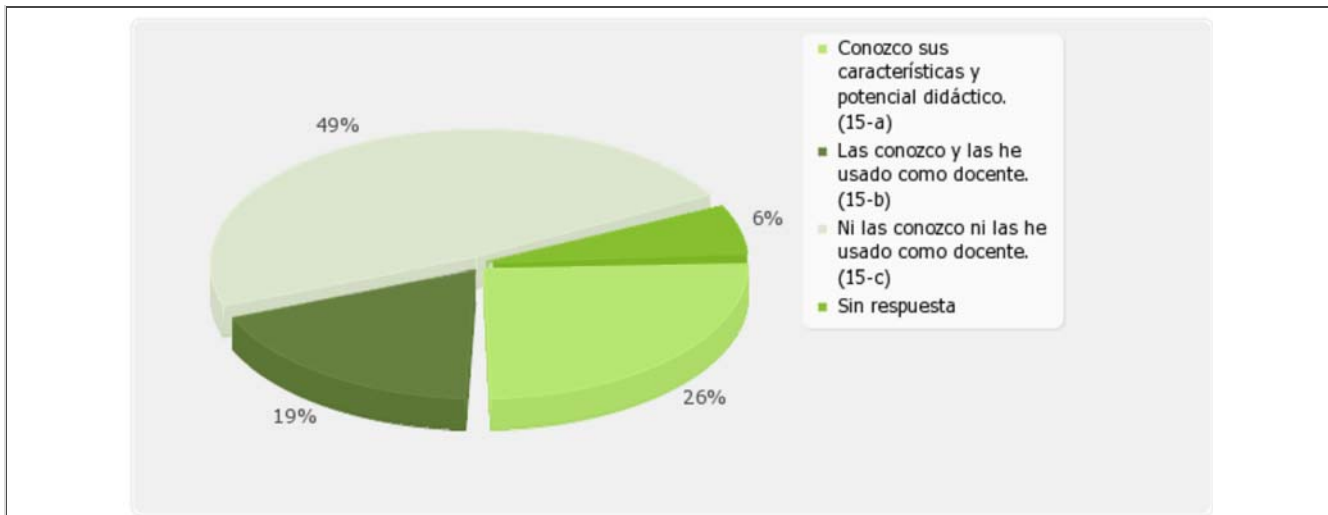
Opción	Cuenta	Porcentaje
Conozco sus características y potencial didáctico. (15-a)	39	30.47%
Las conozco y las he usado como docente. (15-b)	16	12.50%
Ni las conozco ni las he usado como docente. (15-c)	66	51.56%
Sin respuesta	7	5.47%



Resumen de 14_NF_2018(m):

Para cada una de las opciones y herramientas, indique, marcando la casilla correspondiente, su situación: a) si conoce sus características y potencial didáctico y b) si las ha usado como docente.
[Herramientas para controlar y detectar plagios online]

Opción	Cuenta	Porcentaje
Conozco sus características y potencial didáctico. (15-a)	33	25.78%
Las conozco y las he usado como docente. (15-b)	24	18.75%
Ni las conozco ni las he usado como docente. (15-c)	63	49.22%
Sin respuesta	8	6.25%

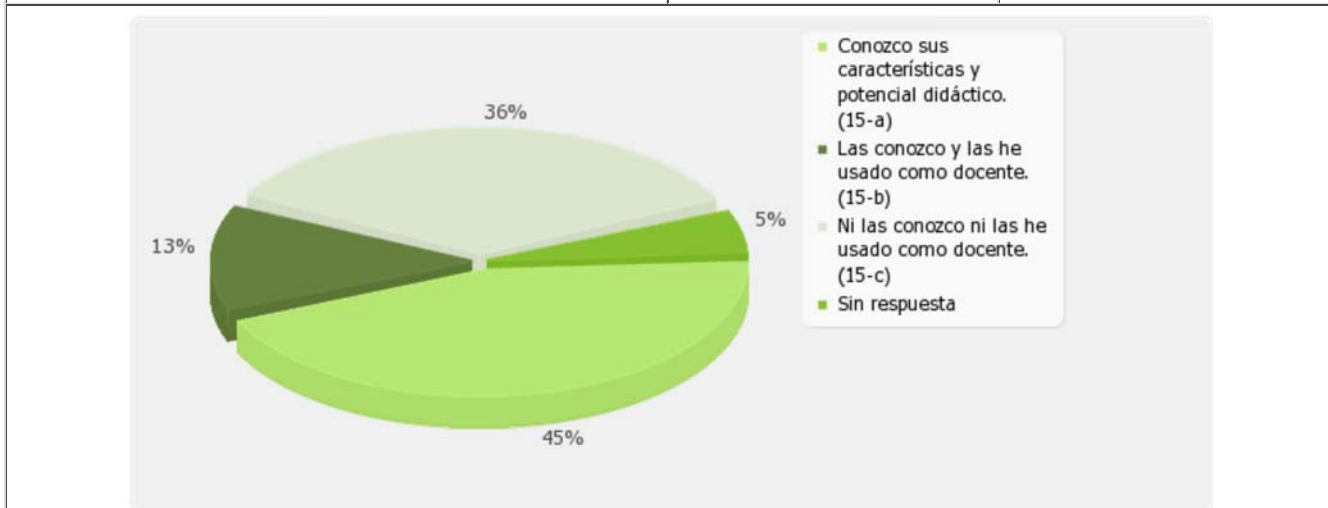


Resumen de 14_NF_2018(n):

Para cada una de las opciones y herramientas, indique, marcando la casilla correspondiente, su situación: a) si conoce sus características y potencial didáctico y b) si las ha usado como docente.

[Redes sociales visuales (Pinterest, Instagram...)]

Opción	Cuenta	Porcentaje
Conozco sus características y potencial didáctico. (15-a)	58	45.31%
Las conozco y las he usado como docente. (15-b)	17	13.28%
Ni las conozco ni las he usado como docente. (15-c)	46	35.94%
Sin respuesta	7	5.47%

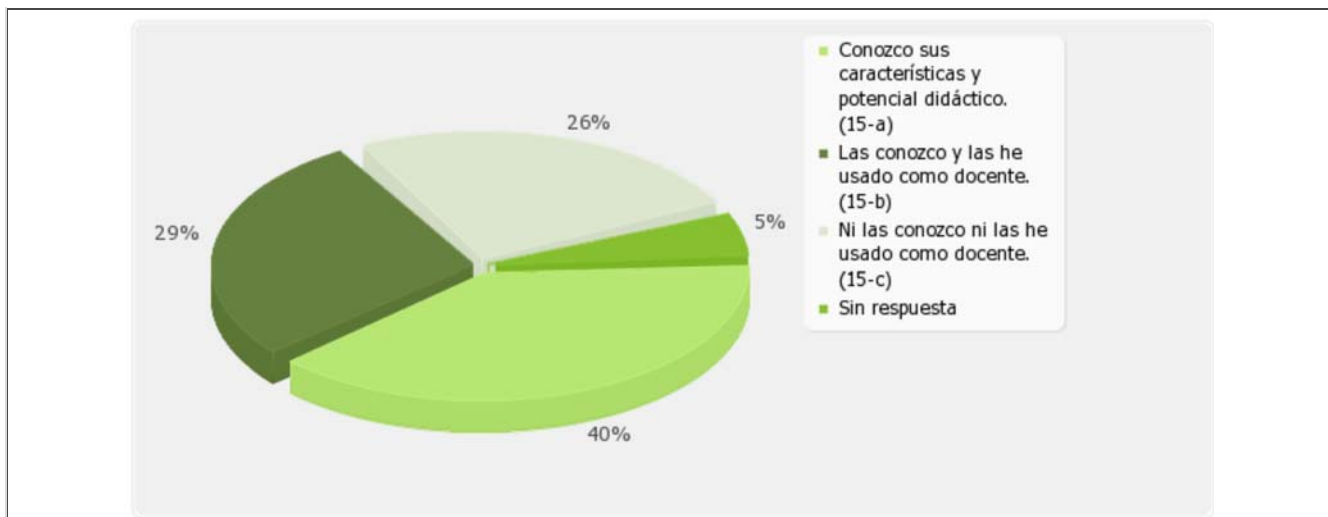


Resumen de 14_NF_2018(o):

Para cada una de las opciones y herramientas, indique, marcando la casilla correspondiente, su situación: a) si conoce sus características y potencial didáctico y b) si las ha usado como docente.

[Redes sociales académicas/ para el networking (LinkedIn, Academia.edu...)]

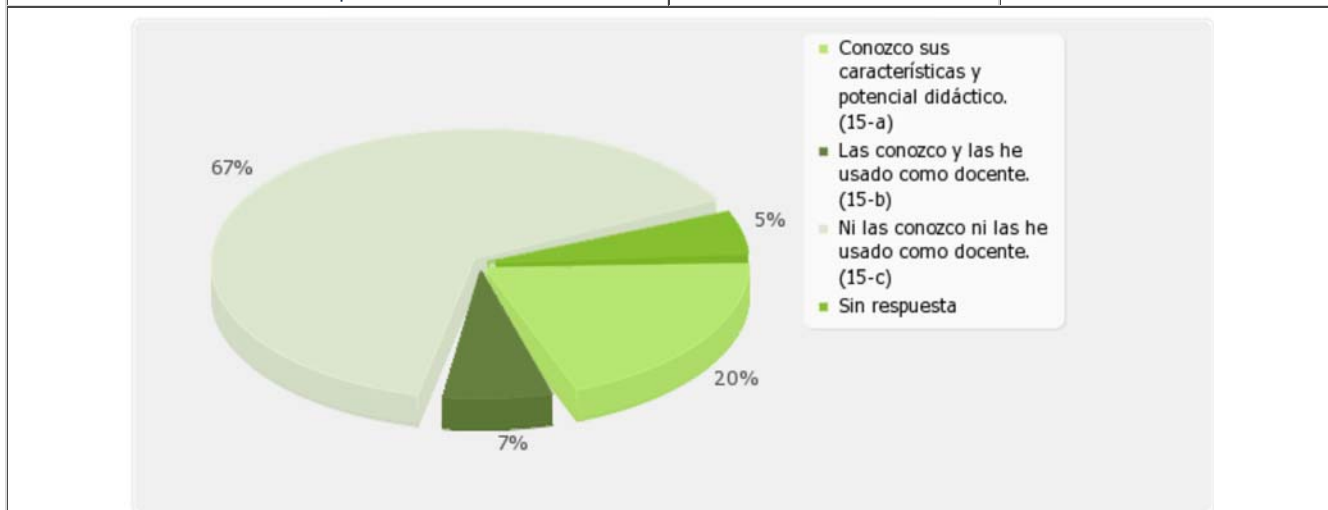
Opción	Cuenta	Porcentaje
Conozco sus características y potencial didáctico. (15-a)	51	39.84%
Las conozco y las he usado como docente. (15-b)	37	28.91%
Ni las conozco ni las he usado como docente. (15-c)	33	25.78%
Sin respuesta	7	5.47%



Resumen de 14_NF_2018(p):

Para cada una de las opciones y herramientas, indique, marcando la casilla correspondiente, su situación: a) si conoce sus características y potencial didáctico y b) si las ha usado como docente.
[Herramientas de storytelling/ transmedia (ej. Storify)]

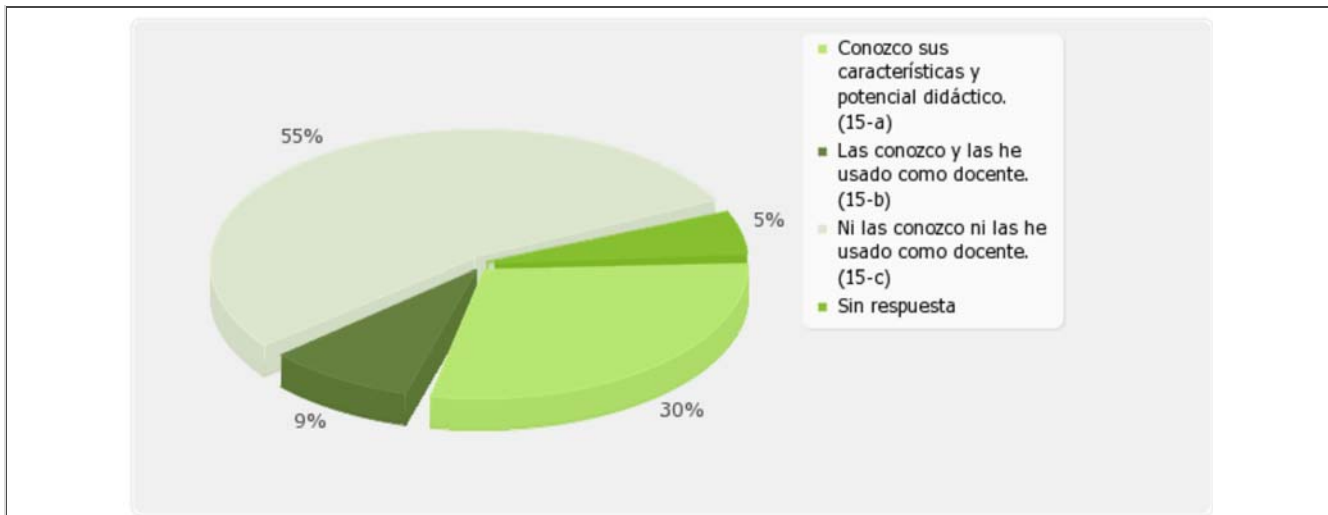
Opción	Cuenta	Porcentaje
Conozco sus características y potencial didáctico. (15-a)	26	20.31%
Las conozco y las he usado como docente. (15-b)	9	7.03%
Ni las conozco ni las he usado como docente. (15-c)	86	67.19%
Sin respuesta	7	5.47%



Resumen de 14_NF_2018(q):

Para cada una de las opciones y herramientas, indique, marcando la casilla correspondiente, su situación: a) si conoce sus características y potencial didáctico y b) si las ha usado como docente.
[Herramientas de podcasts]

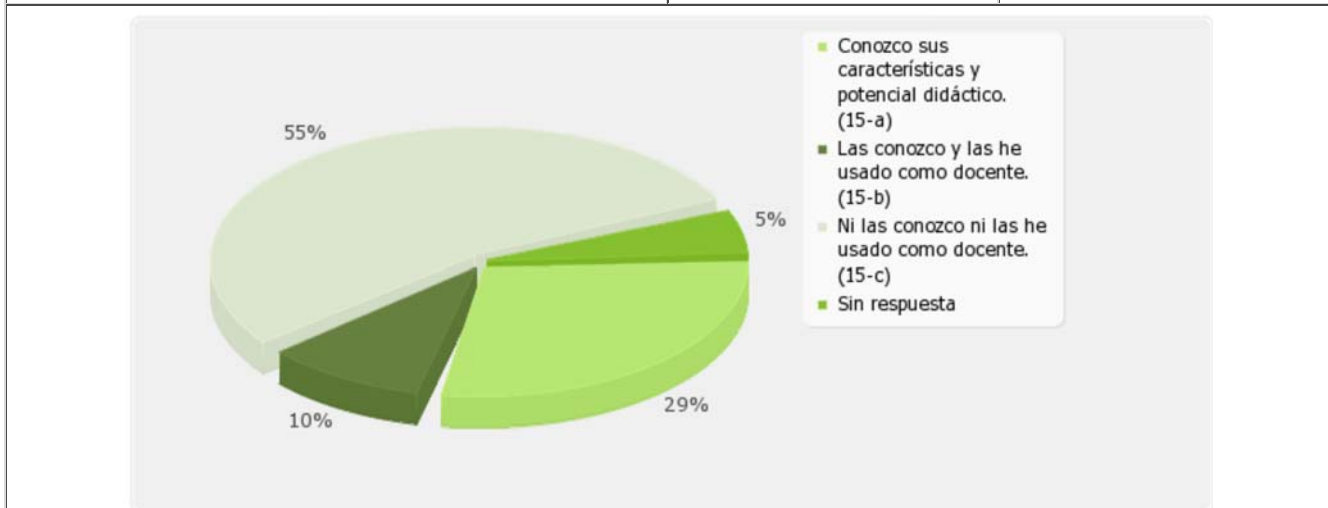
Opción	Cuenta	Porcentaje
Conozco sus características y potencial didáctico. (15-a)	38	29.69%
Las conozco y las he usado como docente. (15-b)	12	9.38%
Ni las conozco ni las he usado como docente. (15-c)	71	55.47%
Sin respuesta	7	5.47%



Resumen de 14_NF_2018(r):

Para cada una de las opciones y herramientas, indique, marcando la casilla correspondiente, su situación: a) si conoce sus características y potencial didáctico y b) si las ha usado como docente.
[Herramientas para crear infografías/ visualizaciones de datos]

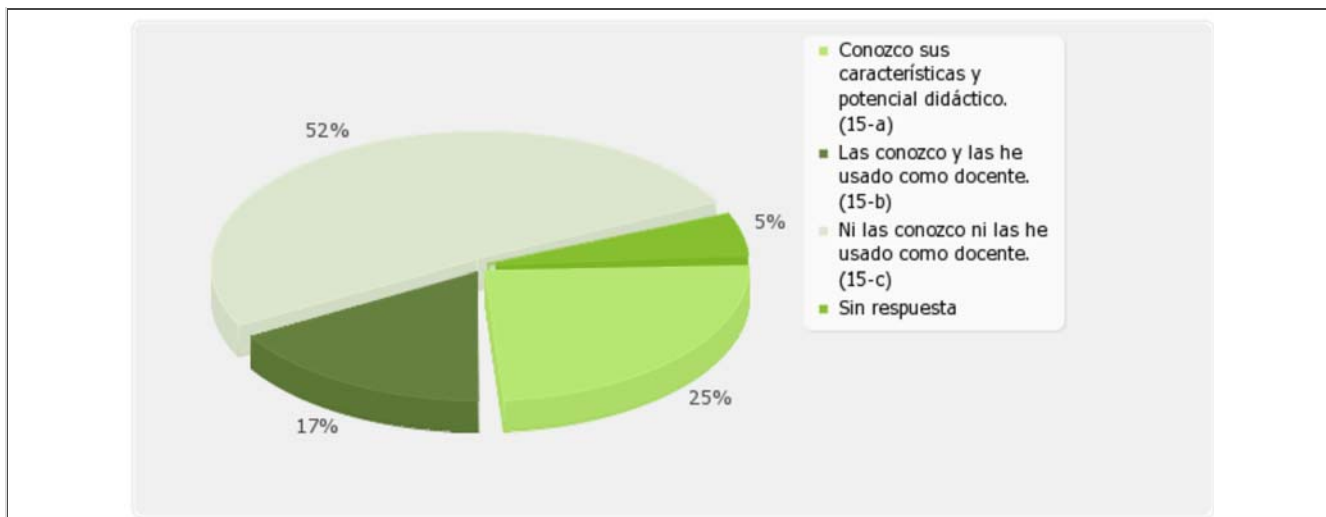
Opción	Cuenta	Porcentaje
Conozco sus características y potencial didáctico. (15-a)	37	28.91%
Las conozco y las he usado como docente. (15-b)	13	10.16%
Ni las conozco ni las he usado como docente. (15-c)	71	55.47%
Sin respuesta	7	5.47%



Resumen de 14_NF_2018(s):

Para cada una de las opciones y herramientas, indique, marcando la casilla correspondiente, su situación: a) si conoce sus características y potencial didáctico y b) si las ha usado como docente.
[Herramientas para transmitir eventos en vivo]

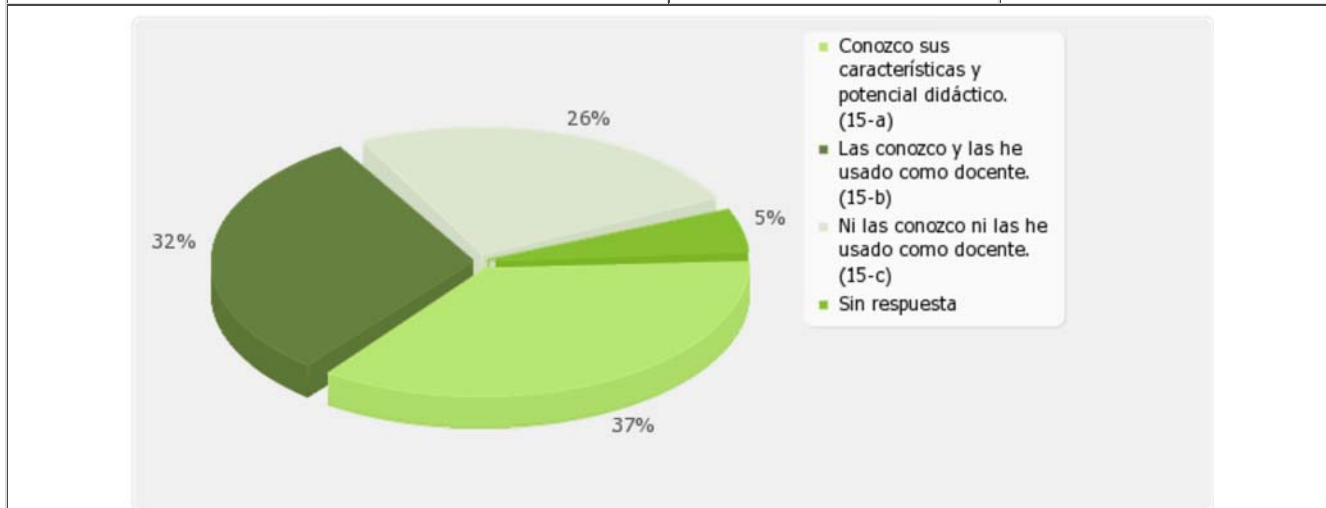
Opción	Cuenta	Porcentaje
Conozco sus características y potencial didáctico. (15-a)	32	25.00%
Las conozco y las he usado como docente. (15-b)	22	17.19%
Ni las conozco ni las he usado como docente. (15-c)	67	52.34%
Sin respuesta	7	5.47%



Resumen de 14_NF_2018(t):

Para cada una de las opciones y herramientas, indique, marcando la casilla correspondiente, su situación: a) si conoce sus características y potencial didáctico y b) si las ha usado como docente.
[Apps de mensajería instantánea (Whatsapp, Telegram...)]

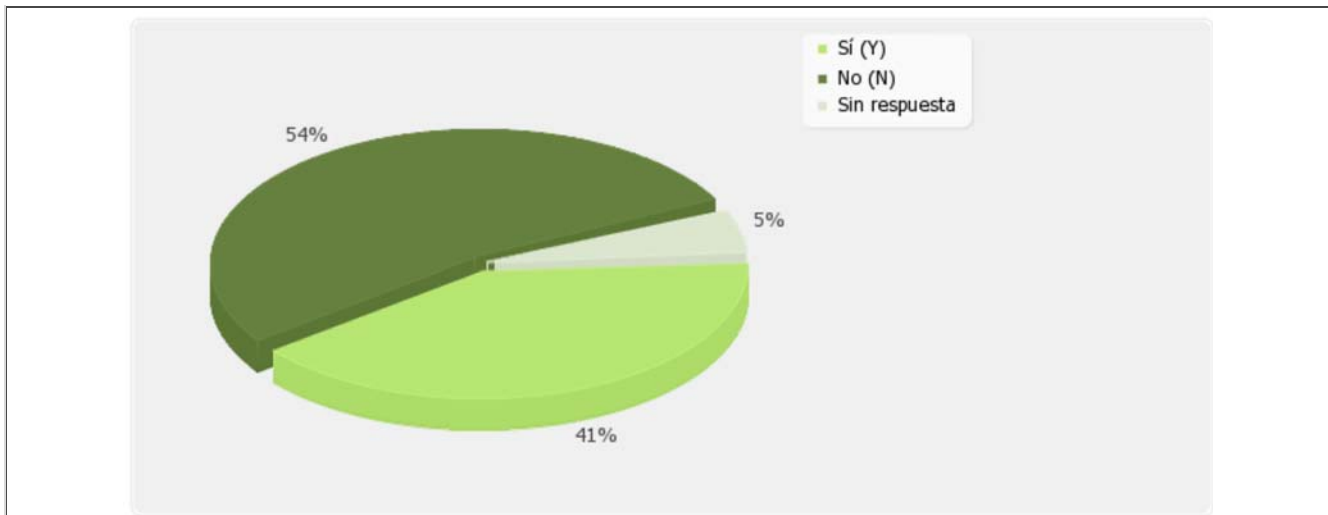
Opción	Cuenta	Porcentaje
Conozco sus características y potencial didáctico. (15-a)	47	36.72%
Las conozco y las he usado como docente. (15-b)	41	32.03%
Ni las conozco ni las he usado como docente. (15-c)	33	25.78%
Sin respuesta	7	5.47%



Resumen de 15_NF_2018:

¿Ha producido contenido multimedia (vídeos, audios, presentaciones multimedia...) de elaboración propia, además de materiales en formatos convencionales, para sus cursos?

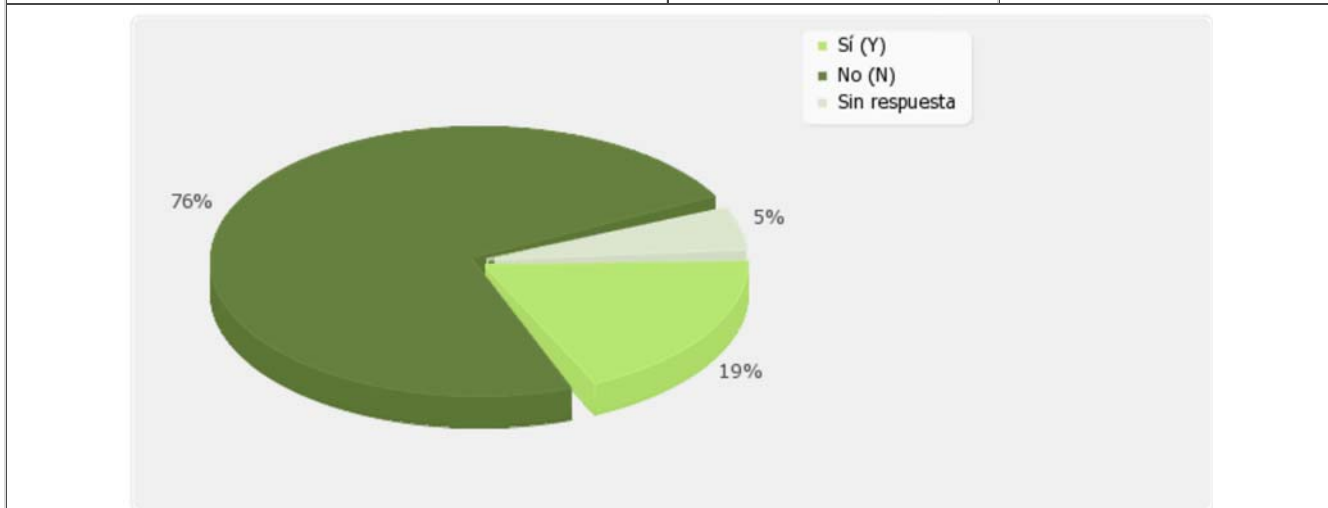
Opción	Cuenta	Porcentaje
Sí (Y)	52	40.63%
No (N)	69	53.91%
Sin respuesta	7	5.47%



Resumen de 16_NF_2018:

¿Ha utilizado algún canal o espacio de la web social para publicar dicho contenido (Youtube, Slideshare...)

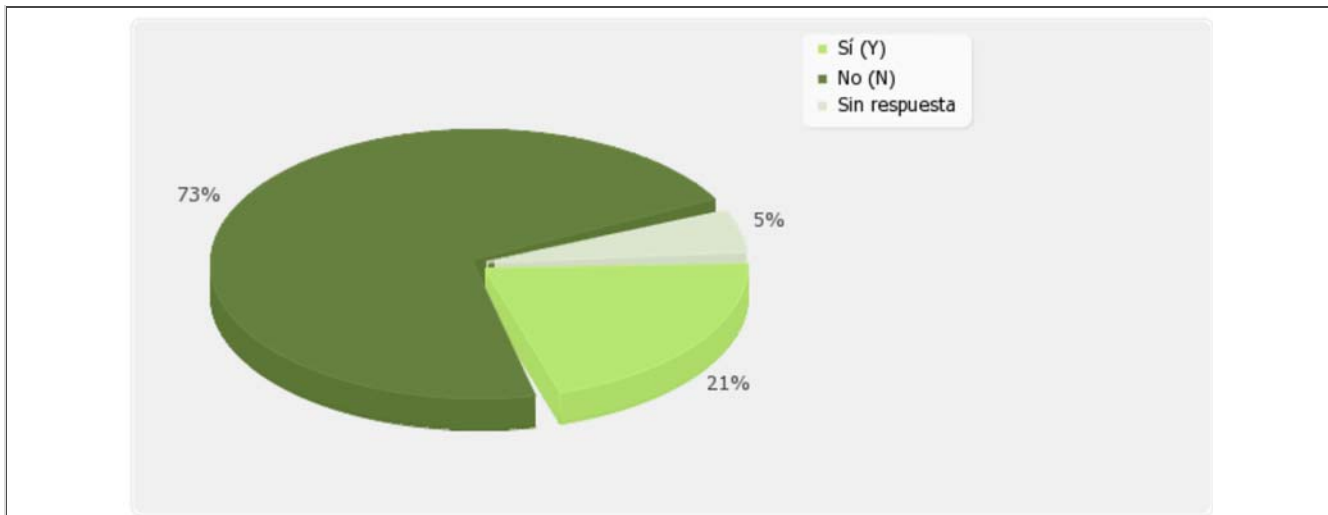
Opción	Cuenta	Porcentaje
Sí (Y)	24	18.75%
No (N)	97	75.78%
Sin respuesta	7	5.47%



Resumen de 17_NF_2018:

Al corregir los trabajos de sus estudiantes, ¿utiliza, o suele utilizar, alguna herramienta online de detección de plagio?

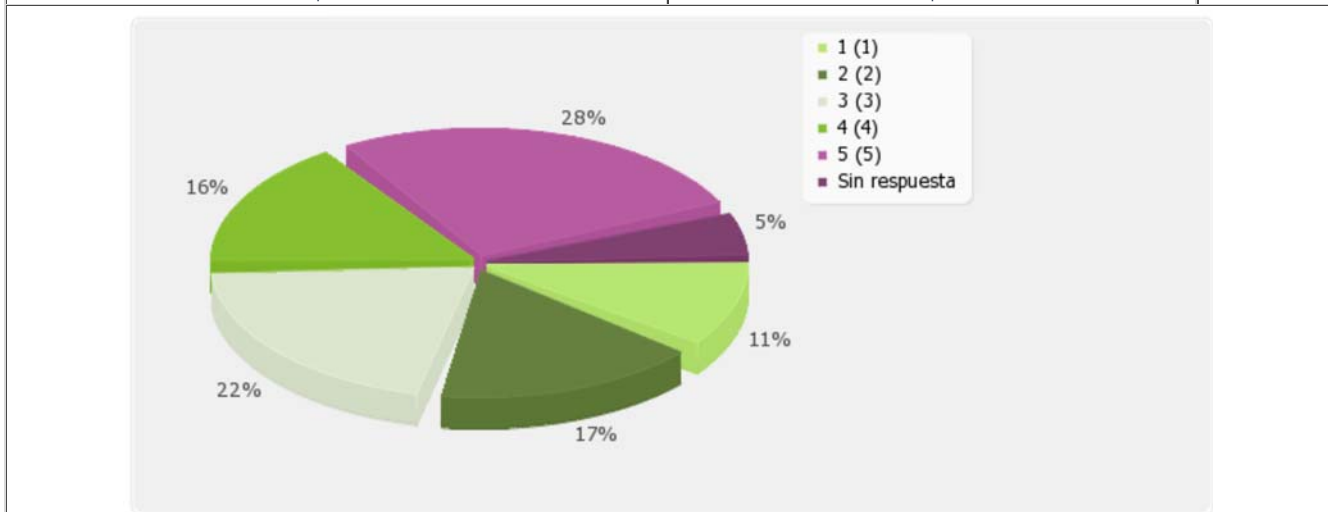
Opción	Cuenta	Porcentaje
Sí (Y)	27	21.09%
No (N)	94	73.44%
Sin respuesta	7	5.47%



Resumen de 18_NF_2018(a):

De acuerdo a las preguntas anteriores, indique su grado de interés en recibir formación sobre cada una de las siguientes cuestiones de cara a su labor docente en la UNIA
[Uso de videoconferencia con Adobe Connect]

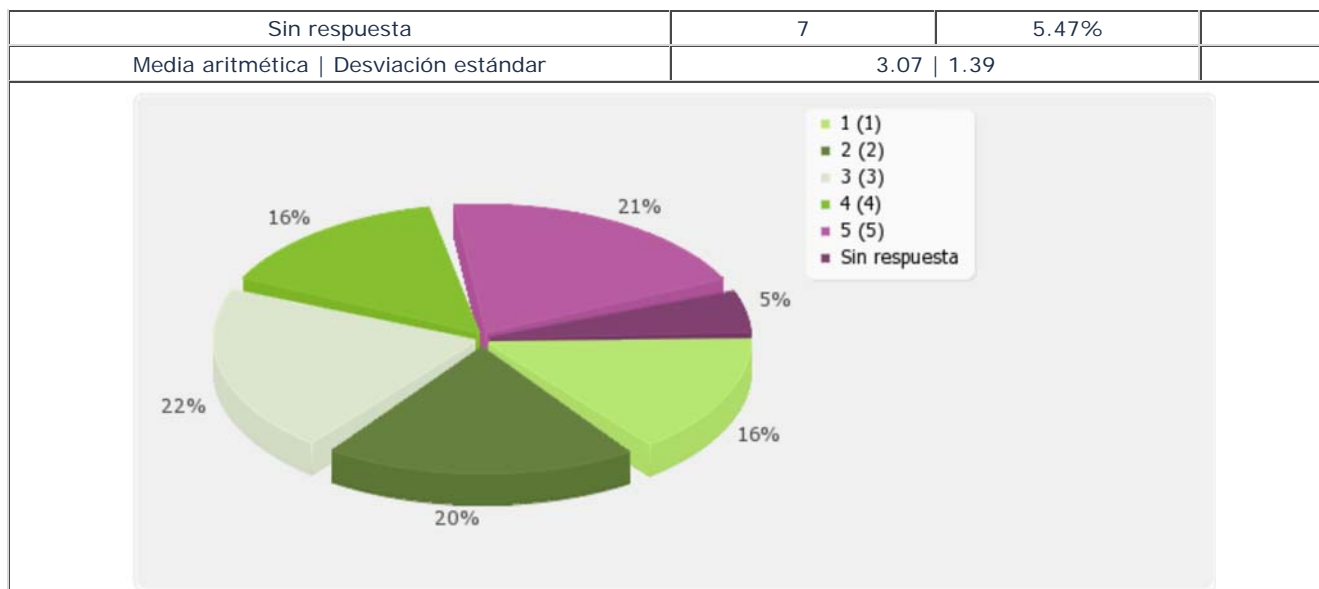
Opción	Cuenta	Porcentaje	Suma
1 (1)	14	11.57%	29.75%
2 (2)	22	18.18%	
3 (3)	28	23.14%	23.14%
4 (4)	21	17.36%	
5 (5)	36	29.75%	47.11%
Suma (Opciones)	121	100.00%	100.00%
Número de casos	128	100.00%	
Sin respuesta	7	5.47%	
Media aritmética Desviación estándar	3.36 1.38		



Resumen de 18_NF_2018(b):

De acuerdo a las preguntas anteriores, indique su grado de interés en recibir formación sobre cada una de las siguientes cuestiones de cara a su labor docente en la UNIA
[Diseño de contenidos Estandarizados para e-learning (SCORM)]

Opción	Cuenta	Porcentaje	Suma
1 (1)	20	16.53%	38.02%
2 (2)	26	21.49%	
3 (3)	28	23.14%	23.14%
4 (4)	20	16.53%	
5 (5)	27	22.31%	38.84%
Suma (Opciones)	121	100.00%	100.00%
Número de casos	128	100.00%	

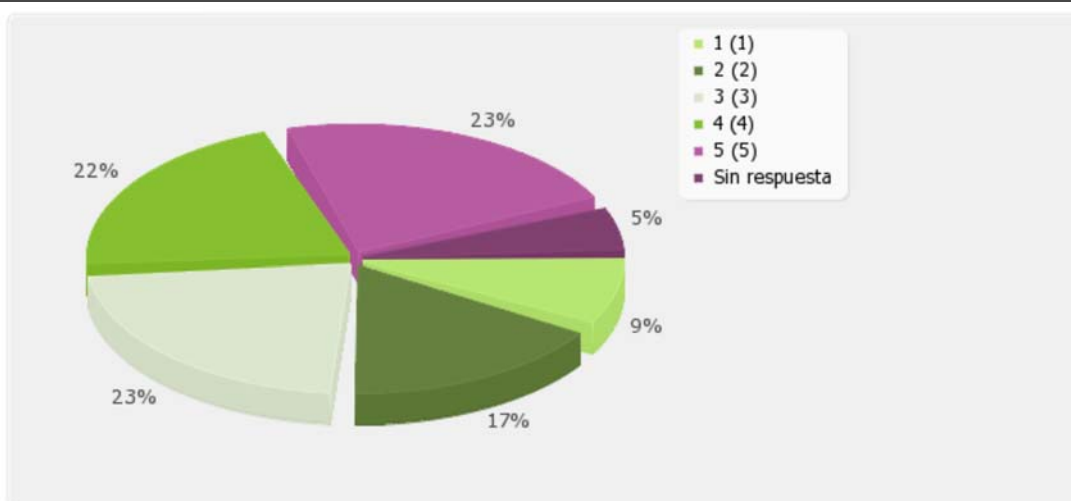


Resumen de 18_NF_2018(c):

De acuerdo a las preguntas anteriores, indique su grado de interés en recibir formación sobre cada una de las siguientes cuestiones de cara a su labor docente en la UNIA
[Creación y gestión de Blogs docentes (Wordpress)]

Opción	Cuenta	Porcentaje	Suma
1 (1)	11	9.09%	27.27%
2 (2)	22	18.18%	
3 (3)	30	24.79%	24.79%
4 (4)	28	23.14%	
5 (5)	30	24.79%	47.93%
Suma (Opciones)	121	100.00%	100.00%
Número de casos	128	100.00%	
Sin respuesta	7	5.47%	

Media aritmética | Desviación estándar 3.36 | 1.28

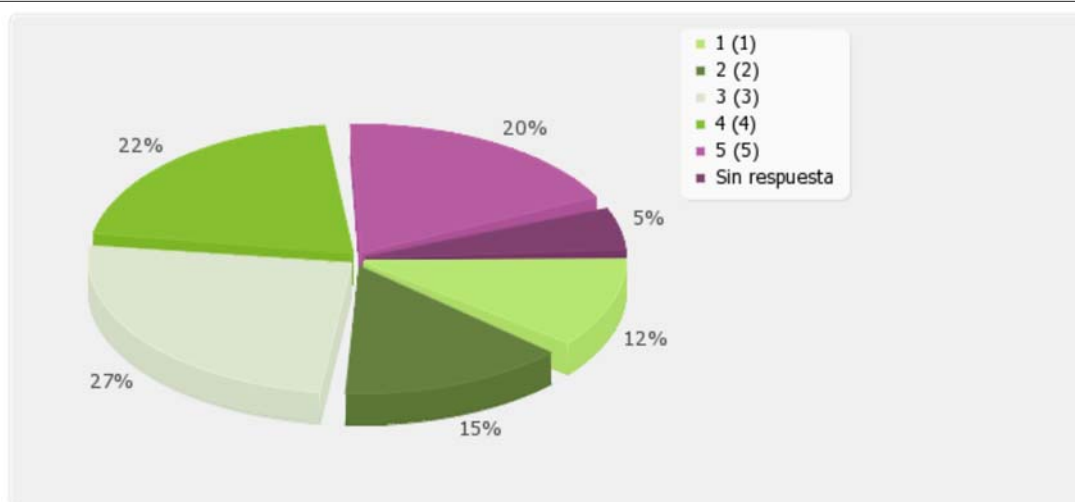


Resumen de 18_NF_2018(e):

De acuerdo a las preguntas anteriores, indique su grado de interés en recibir formación sobre cada una de las siguientes cuestiones de cara a su labor docente en la UNIA
[Uso de redes sociales en la docencia universitaria (realización de actividades/tutorización...)]

Opción	Cuenta	Porcentaje	Suma
1 (1)	15	12.40%	28.10%
2 (2)	19	15.70%	
3 (3)	34	28.10%	28.10%
4 (4)	28	23.14%	
5 (5)	25	20.66%	43.80%

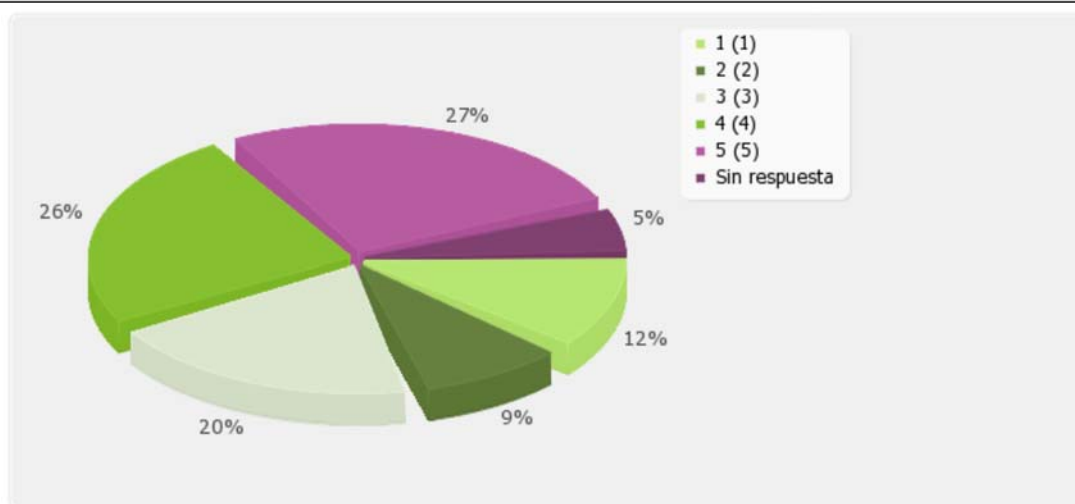
Suma (Opciones)	121	100.00%	100.00%
Número de casos	128	100.00%	
Sin respuesta	7	5.47%	
Media aritmética Desviación estándar	3.24 1.29		



Resumen de 18_NF_2018(g):

De acuerdo a las preguntas anteriores, indique su grado de interés en recibir formación sobre cada una de las siguientes cuestiones de cara a su labor docente en la UNIA
[Uso de herramientas para producción/edición de vídeos docentes]

Opción	Cuenta	Porcentaje	Suma
1 (1)	15	12.40%	22.31%
2 (2)	12	9.92%	
3 (3)	26	21.49%	21.49%
4 (4)	33	27.27%	
5 (5)	35	28.93%	56.20%
Suma (Opciones)	121	100.00%	100.00%
Número de casos	128	100.00%	
Sin respuesta	7	5.47%	
Media aritmética Desviación estándar	3.5 1.34		

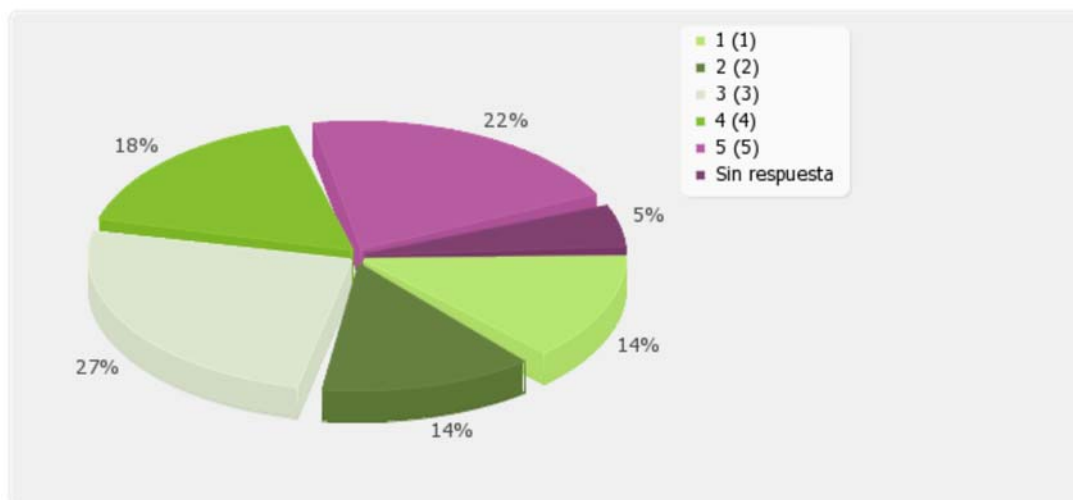


Resumen de 18_NF_2018(h):

De acuerdo a las preguntas anteriores, indique su grado de interés en recibir formación sobre cada una de las siguientes cuestiones de cara a su labor docente en la UNIA
[Derechos de autor y licencias en el contexto de Cultura Digital]

Opción	Cuenta	Porcentaje	Suma
1 (1)	18	14.88%	29.75%
2 (2)	18	14.88%	
3 (3)	34	28.10%	28.10%

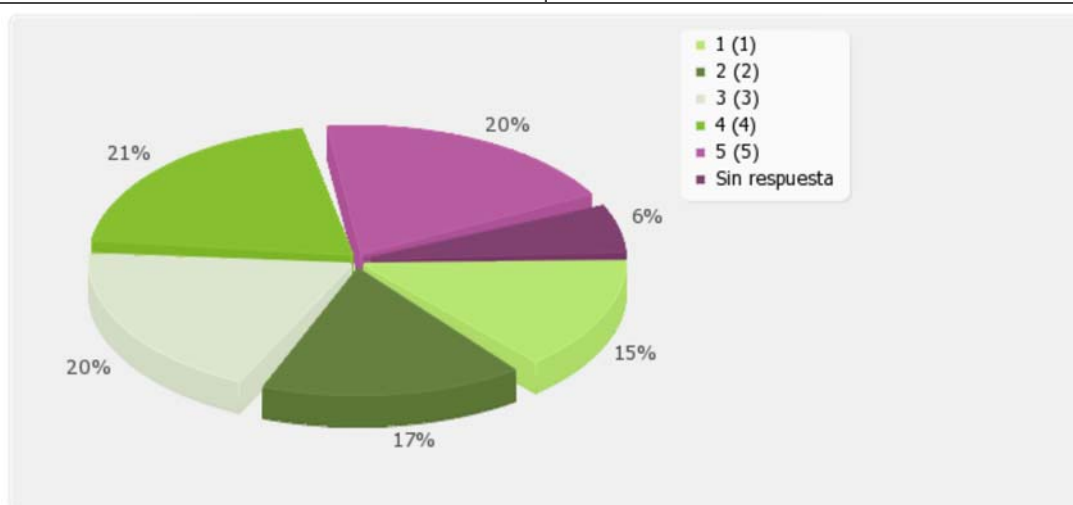
4 (4)	23	19.01%	
5 (5)	28	23.14%	42.15%
Suma (Opciones)	121	100.00%	100.00%
Número de casos	128	100.00%	
Sin respuesta	7	5.47%	
Media aritmética Desviación estándar	3.21 1.35		



Resumen de 18_NF_2018(i):

De acuerdo a las preguntas anteriores, indique su grado de interés en recibir formación sobre cada una de las siguientes cuestiones de cara a su labor docente en la UNIA
[Diseño/ adaptación de contenidos educativos para dispositivos móviles]

Opción	Cuenta	Porcentaje	Suma
1 (1)	19	15.83%	34.17%
2 (2)	22	18.33%	
3 (3)	26	21.67%	21.67%
4 (4)	27	22.50%	
5 (5)	26	21.67%	44.17%
Suma (Opciones)	120	100.00%	100.00%
Número de casos	128	100.00%	
Sin respuesta	8	6.25%	
Media aritmética Desviación estándar	3.16 1.38		

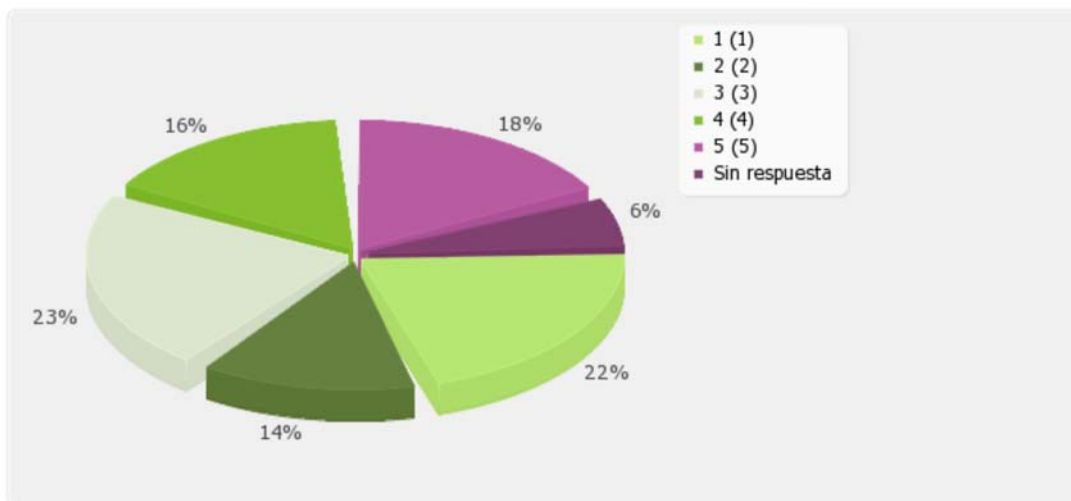


Resumen de 18_NF_2018(j):

De acuerdo a las preguntas anteriores, indique su grado de interés en recibir formación sobre cada una de las siguientes cuestiones de cara a su labor docente en la UNIA
[Diseño e impartición de cursos masivos online en abiertos (MOOCs)]

Opción	Cuenta	Porcentaje	Suma
1 (1)	28	23.33%	38.33%

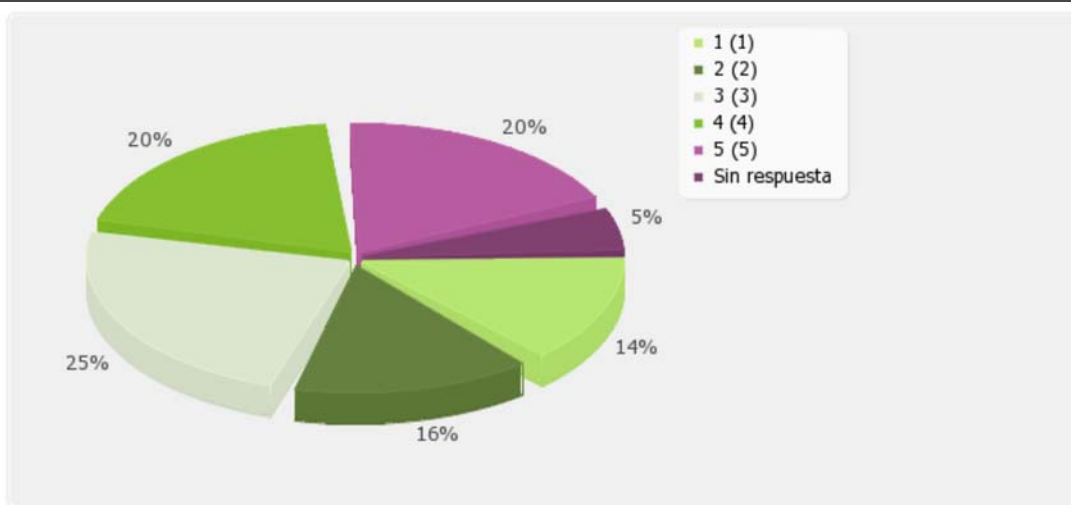
2 (2)	18	15.00%	
3 (3)	30	25.00%	25.00%
4 (4)	21	17.50%	
5 (5)	23	19.17%	36.67%
Suma (Opciones)	120	100.00%	100.00%
Número de casos	128	100.00%	
Sin respuesta	8	6.25%	
Media aritmética Desviación estándar	2.94 1.43		



Resumen de 18_NF_2018(k):

De acuerdo a las preguntas anteriores, indique su grado de interés en recibir formación sobre cada una de las siguientes cuestiones de cara a su labor docente en la UNIA
[Empleo de distintas herramientas de la web social para la publicación de contenido multimedia]

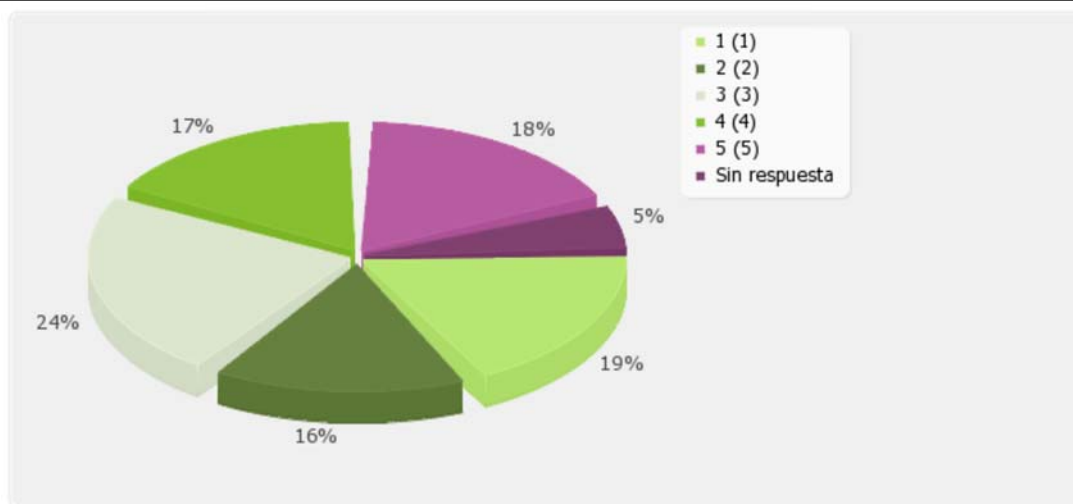
Opción	Cuenta	Porcentaje	Suma
1 (1)	18	14.88%	31.40%
2 (2)	20	16.53%	
3 (3)	32	26.45%	26.45%
4 (4)	26	21.49%	
5 (5)	25	20.66%	42.15%
Suma (Opciones)	121	100.00%	100.00%
Número de casos	128	100.00%	
Sin respuesta	7	5.47%	
Media aritmética Desviación estándar	3.17 1.34		



Resumen de 18_NF_2018(l):

De acuerdo a las preguntas anteriores, indique su grado de interés en recibir formación sobre cada una de las siguientes cuestiones de cara a su labor docente en la UNIA
[Actividades colaborativas a través de redes sociales y otras herramientas de la web social]

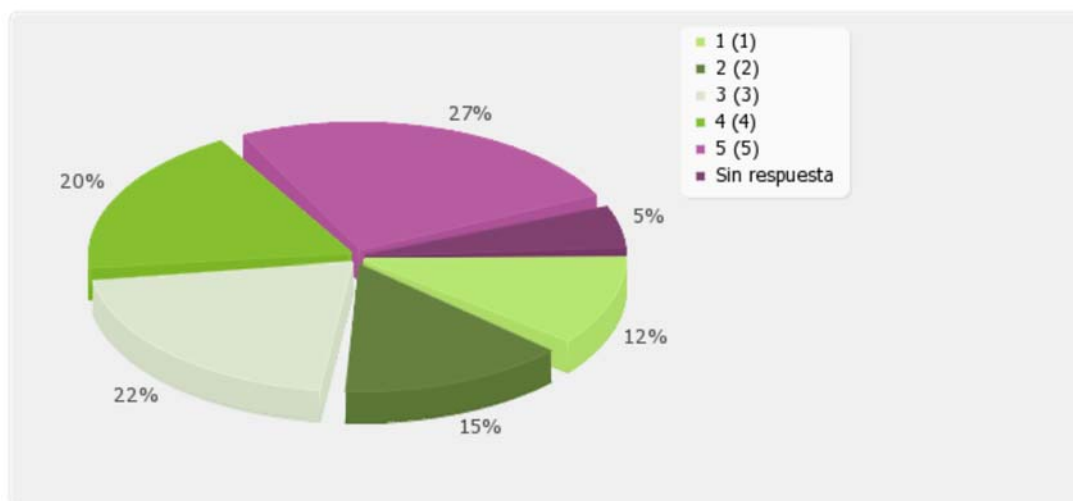
Opción	Cuenta	Porcentaje	Suma
1 (1)	24	19.83%	37.19%
2 (2)	21	17.36%	
3 (3)	31	25.62%	25.62%
4 (4)	22	18.18%	
5 (5)	23	19.01%	37.19%
Suma (Opciones)	121	100.00%	100.00%
Número de casos	128	100.00%	
Sin respuesta	7	5.47%	
Media aritmética Desviación estándar	2.99 1.39		



Resumen de 18_NF_2018(m):

De acuerdo a las preguntas anteriores, indique su grado de interés en recibir formación sobre cada una de las siguientes cuestiones de cara a su labor docente en la UNIA
[Detección y control de plagio en e-learning]

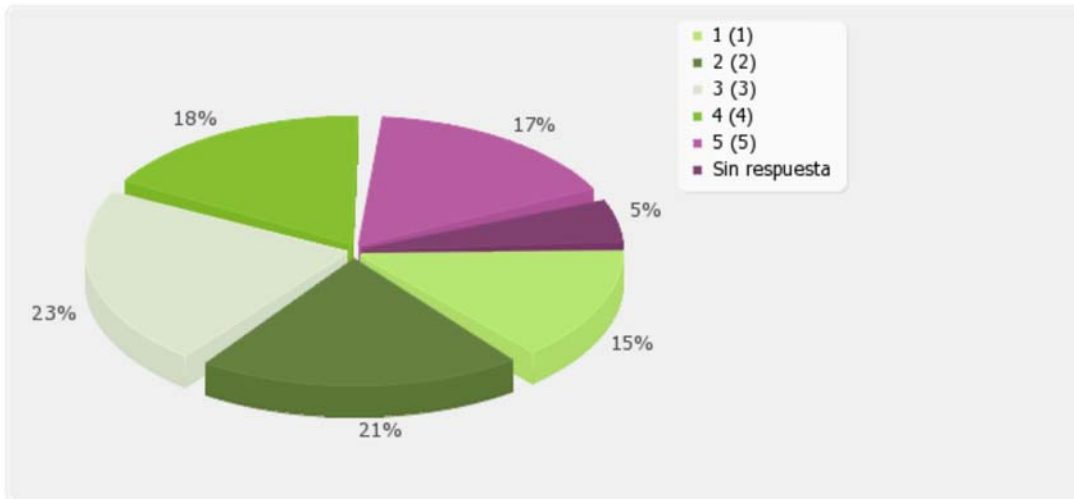
Opción	Cuenta	Porcentaje	Suma
1 (1)	15	12.40%	28.10%
2 (2)	19	15.70%	
3 (3)	28	23.14%	23.14%
4 (4)	25	20.66%	
5 (5)	34	28.10%	48.76%
Suma (Opciones)	121	100.00%	100.00%
Número de casos	128	100.00%	
Sin respuesta	7	5.47%	
Media aritmética Desviación estándar	3.36 1.37		



Resumen de 18_NF_2018(n):

De acuerdo a las preguntas anteriores, indique su grado de interés en recibir formación sobre cada una de las siguientes cuestiones de cara a su labor docente en la UNIA
[Creación de podcasts educativos]

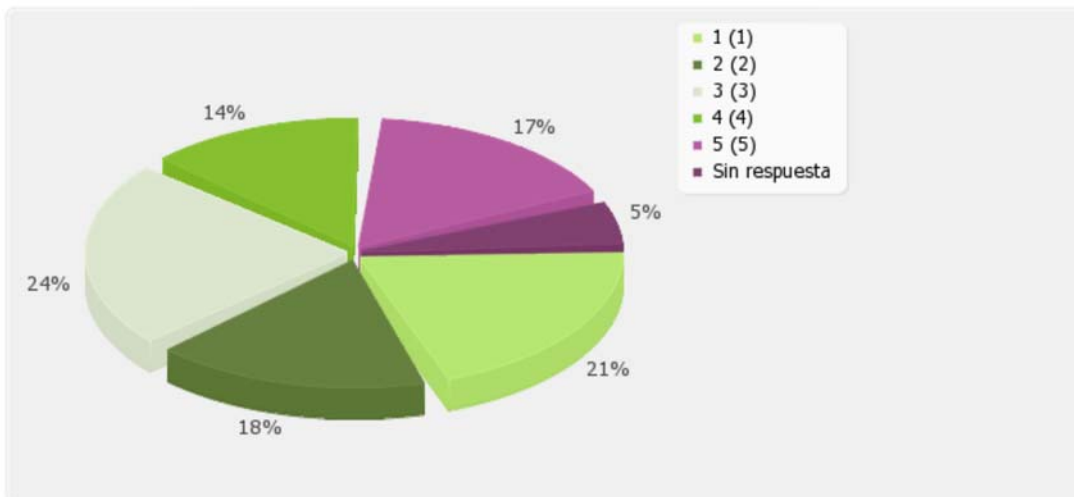
Opción	Cuenta	Porcentaje	Suma
1 (1)	19	15.70%	38.02%
2 (2)	27	22.31%	
3 (3)	30	24.79%	24.79%
4 (4)	23	19.01%	
5 (5)	22	18.18%	37.19%
Suma (Opciones)	121	100.00%	100.00%
Número de casos	128	100.00%	
Sin respuesta	7	5.47%	
Media aritmética Desviación estándar	3.02 1.34		



Resumen de 18_NF_2018(o):

De acuerdo a las preguntas anteriores, indique su grado de interés en recibir formación sobre cada una de las siguientes cuestiones de cara a su labor docente en la UNIA
[Creación de contenidos basados en storytelling/ transmedia]

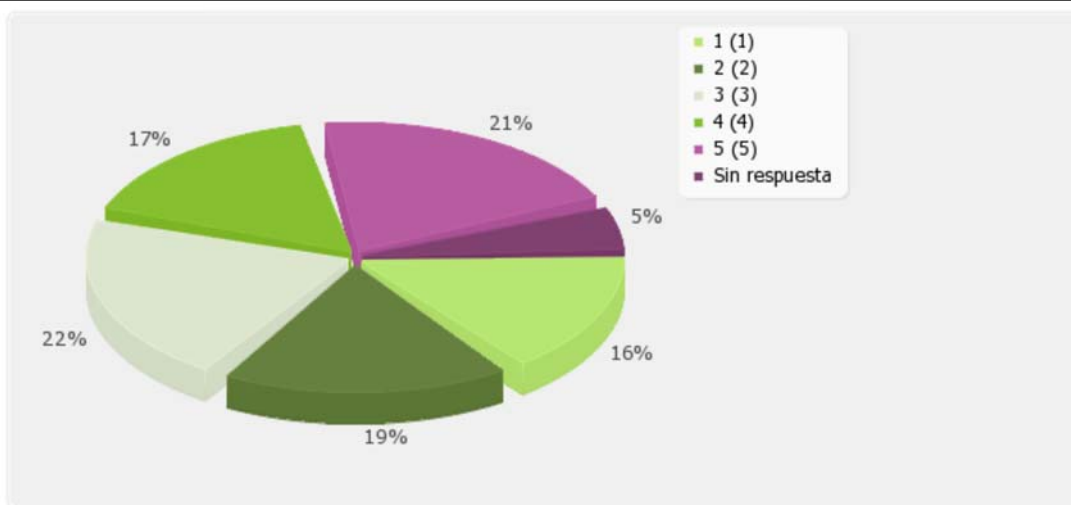
Opción	Cuenta	Porcentaje	Suma
1 (1)	27	22.31%	41.32%
2 (2)	23	19.01%	
3 (3)	31	25.62%	25.62%
4 (4)	18	14.88%	
5 (5)	22	18.18%	33.06%
Suma (Opciones)	121	100.00%	100.00%
Número de casos	128	100.00%	
Sin respuesta	7	5.47%	
Media aritmética Desviación estándar	2.88 1.4		



Resumen de 18_NF_2018(p):

De acuerdo a las preguntas anteriores, indique su grado de interés en recibir formación sobre cada una de las siguientes cuestiones de cara a su labor docente en la UNIA
[Diseño de infografías/ visualizaciones de datos]

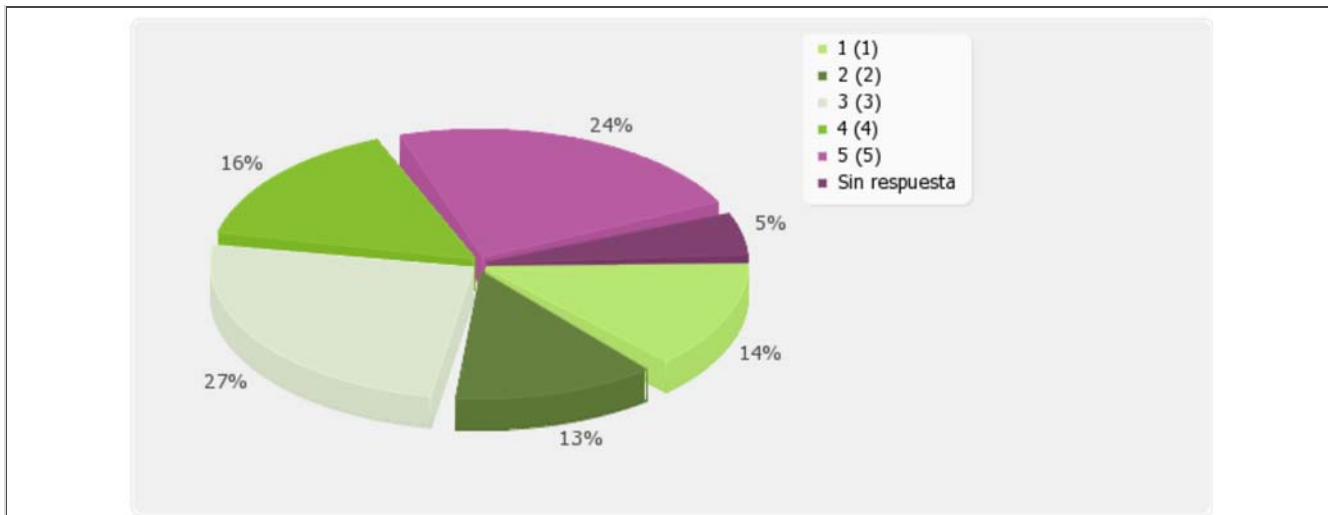
Opción	Cuenta	Porcentaje	Suma
1 (1)	20	16.53%	36.36%
2 (2)	24	19.83%	
3 (3)	28	23.14%	23.14%
4 (4)	22	18.18%	
5 (5)	27	22.31%	40.50%
Suma (Opciones)	121	100.00%	100.00%
Número de casos	128	100.00%	
Sin respuesta	7	5.47%	
Media aritmética Desviación estándar	3.1 1.39		



Resumen de 18_NF_2018(q):

De acuerdo a las preguntas anteriores, indique su grado de interés en recibir formación sobre cada una de las siguientes cuestiones de cara a su labor docente en la UNIA
[Organización y transmisión de eventos en vivo]

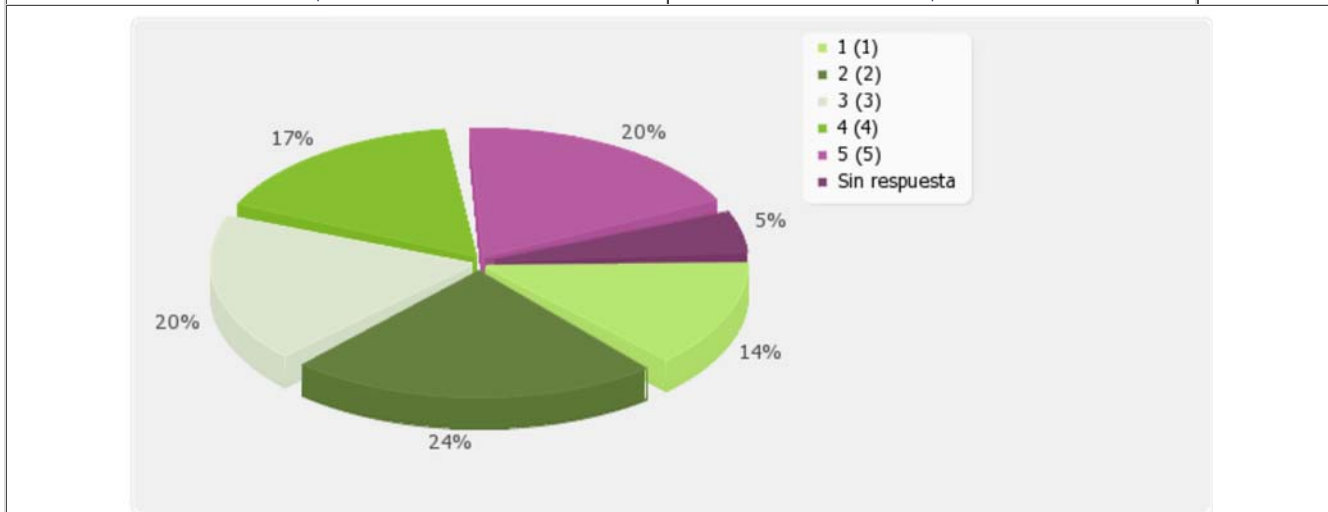
Opción	Cuenta	Porcentaje	Suma
1 (1)	18	14.88%	28.93%
2 (2)	17	14.05%	
3 (3)	34	28.10%	28.10%
4 (4)	21	17.36%	
5 (5)	31	25.62%	42.98%
Suma (Opciones)	121	100.00%	100.00%
Número de casos	128	100.00%	
Sin respuesta	7	5.47%	
Media aritmética Desviación estándar	3.25 1.37		



Resumen de 18_NF_2018(r):

De acuerdo a las preguntas anteriores, indique su grado de interés en recibir formación sobre cada una de las siguientes cuestiones de cara a su labor docente en la UNIA
[Actividades, contenidos... vía sistemas de mensajería instantánea]

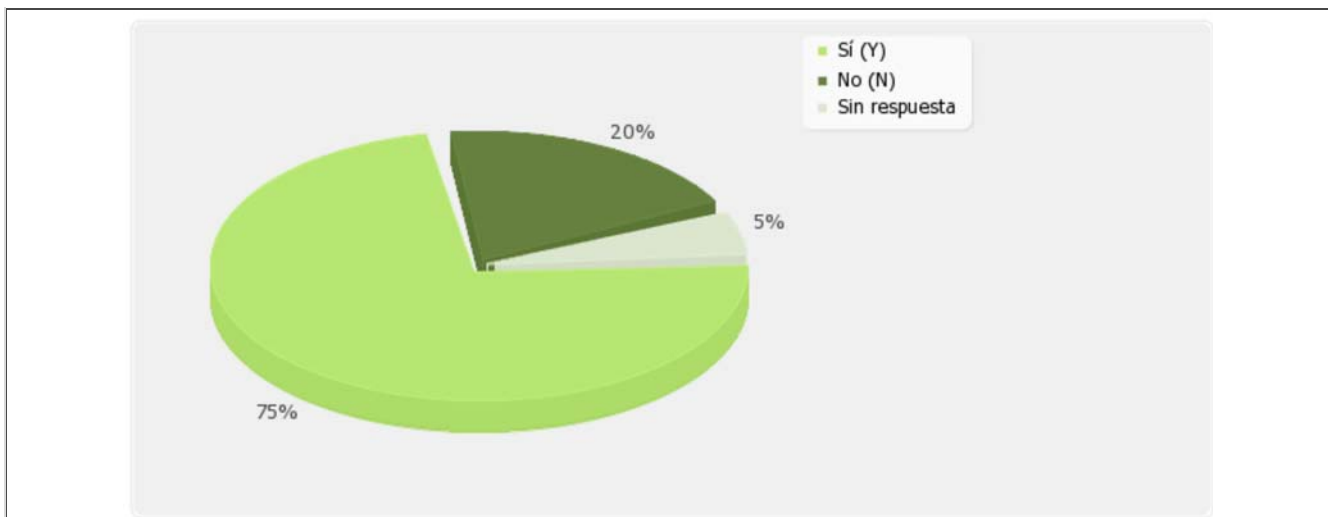
Opción	Cuenta	Porcentaje	Suma
1 (1)	18	14.88%	40.50%
2 (2)	31	25.62%	
3 (3)	25	20.66%	20.66%
4 (4)	22	18.18%	
5 (5)	25	20.66%	38.84%
Suma (Opciones)	121	100.00%	100.00%
Número de casos	128	100.00%	
Sin respuesta	7	5.47%	
Media aritmética Desviación estándar	3.04 1.37		



Resumen de 19_NF_2018:

Si desde Innovación organizáramos, durante 2018-19, sesiones formativas a través de videoconferencia, orientadas a explicar/resolver cuestiones diversas del manejo del Campus Virtual de la Universidad como docente (subida y gestión de archivos, configuración de actividades y calificaciones...), ¿estaría interesado en participar, online, en las mismas?

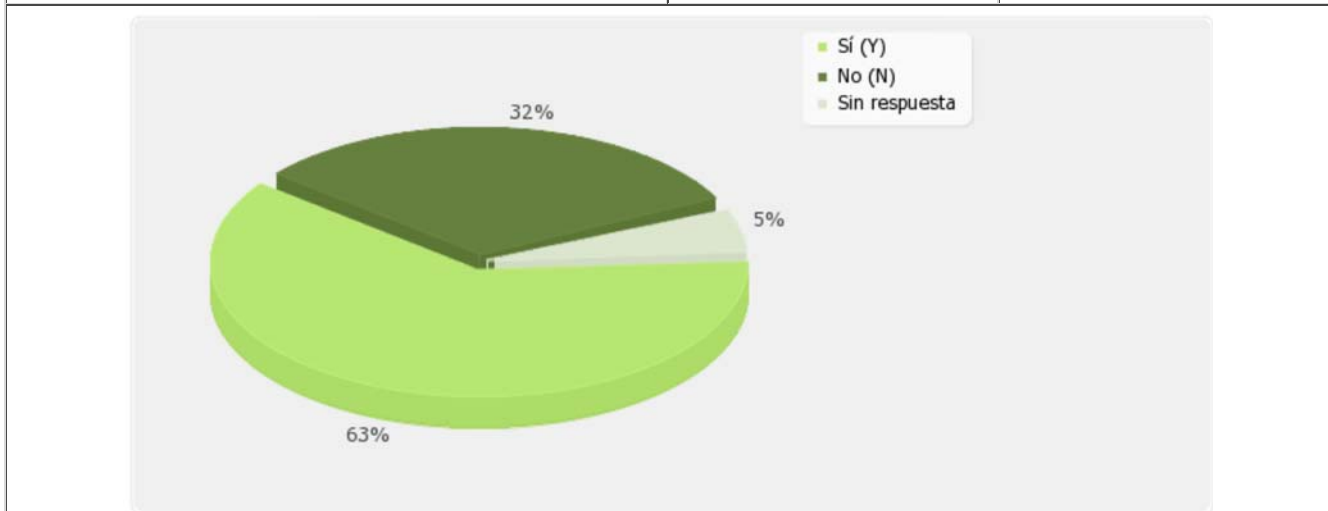
Opción	Cuenta	Porcentaje
Sí (Y)	96	75.00%
No (N)	25	19.53%
Sin respuesta	7	5.47%



Resumen de 20_NF_2018:

Si organizáramos, durante 2018-19 sesiones presenciales de perfeccionamiento sobre el manejo del campus virtual, al margen de las de iniciación, ¿estaría dispuesto a asistir?

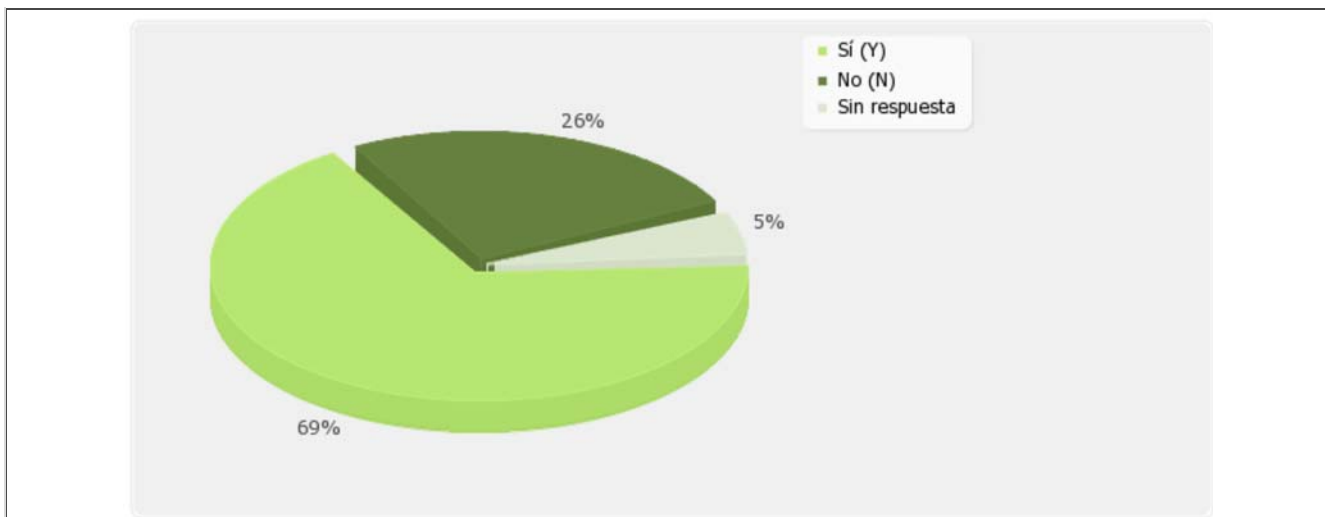
Opción	Cuenta	Porcentaje
Sí (Y)	80	62.50%
No (N)	41	32.03%
Sin respuesta	7	5.47%



Resumen de 21_NF_2018:

¿Cree que el profesorado que imparta docencia online por primera vez en la UNIA debe formarse obligatoriamente sobre el manejo del campus virtual de la Universidad?

Opción	Cuenta	Porcentaje
Sí (Y)	88	68.75%
No (N)	33	25.78%
Sin respuesta	7	5.47%

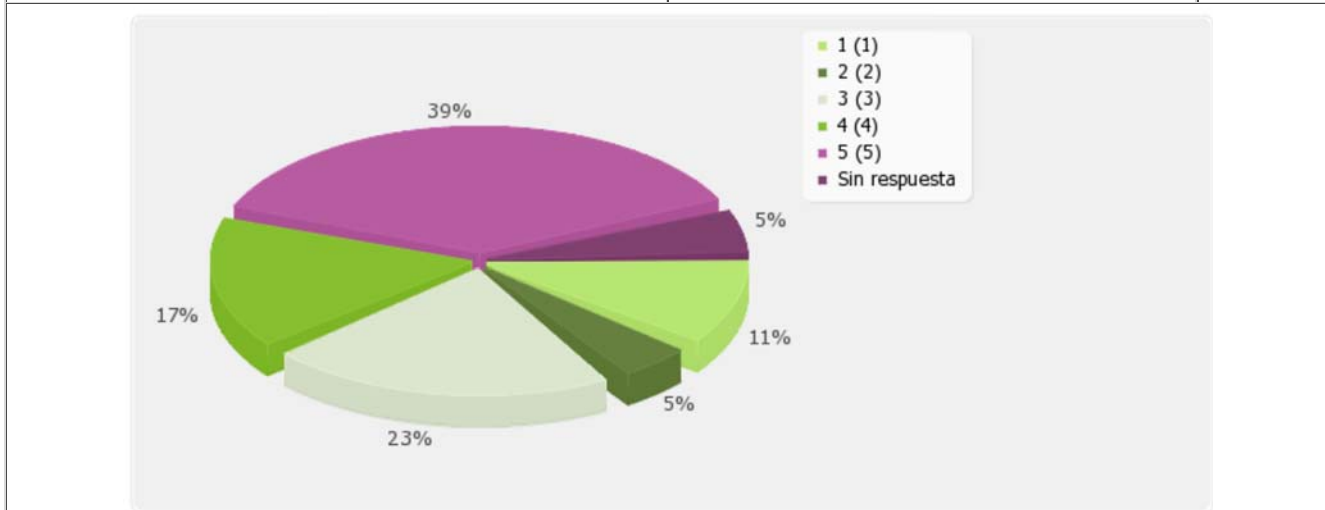


Resumen de 22_NF_2018(a):

Indique su grado de interés en disponer, siendo 5 el máximo, las siguientes utilidades/ posibilidades en relación al campus virtual de la UNIA.

[Herramienta antiplagio integrada en las tareas]

Opción	Cuenta	Porcentaje	Suma
1 (1)	14	11.57%	16.53%
2 (2)	6	4.96%	
3 (3)	29	23.97%	23.97%
4 (4)	22	18.18%	
5 (5)	50	41.32%	59.50%
Suma (Opciones)	121	100.00%	100.00%
Número de casos	128	100.00%	
Sin respuesta	7	5.47%	
Media aritmética Desviación estándar	3.73 1.35		

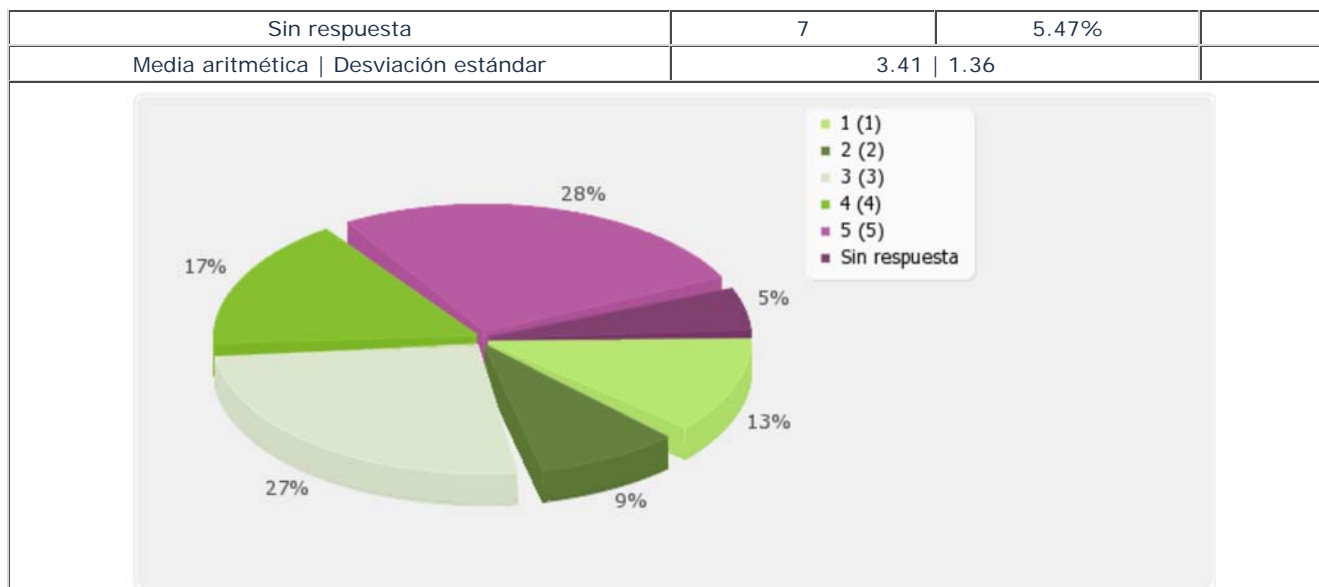


Resumen de 22_NF_2018(b):

Indique su grado de interés en disponer, siendo 5 el máximo, las siguientes utilidades/ posibilidades en relación al campus virtual de la UNIA.

[App de Moodle para manejar el campus virtual desde dispositivos móviles]

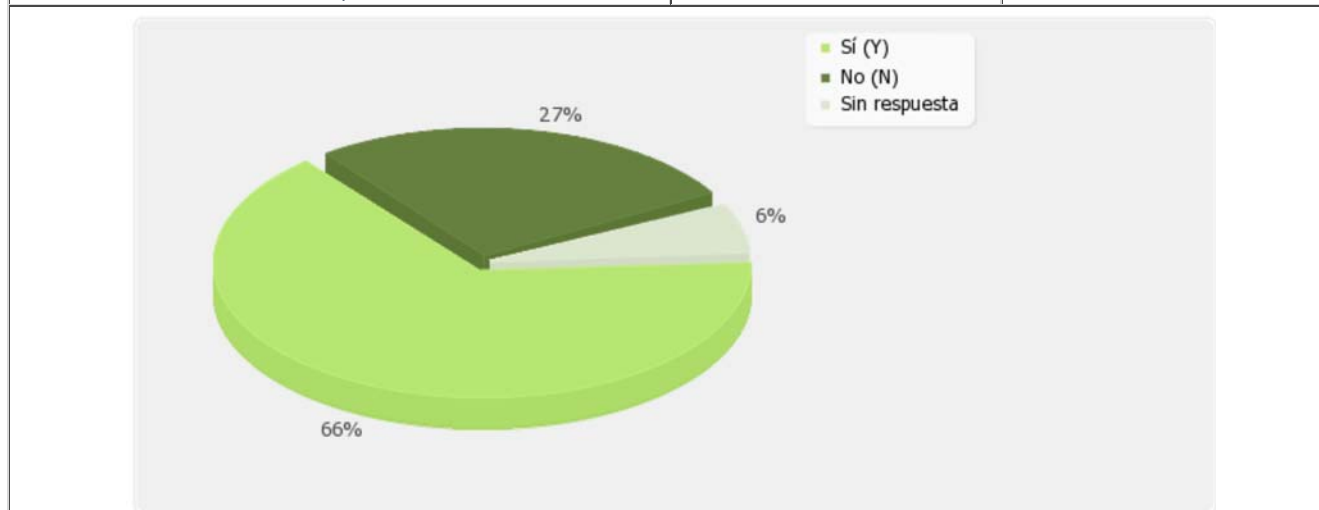
Opción	Cuenta	Porcentaje	Suma
1 (1)	16	13.22%	23.14%
2 (2)	12	9.92%	
3 (3)	35	28.93%	28.93%
4 (4)	22	18.18%	
5 (5)	36	29.75%	47.93%
Suma (Opciones)	121	100.00%	100.00%
Número de casos	128	100.00%	



Resumen de 23_NF_2018:

Si la UNIA dispusiese de un plató audiovisual para ayudar a los docentes a grabar sus propios vídeos, ¿estaría dispuesto a usarlo?

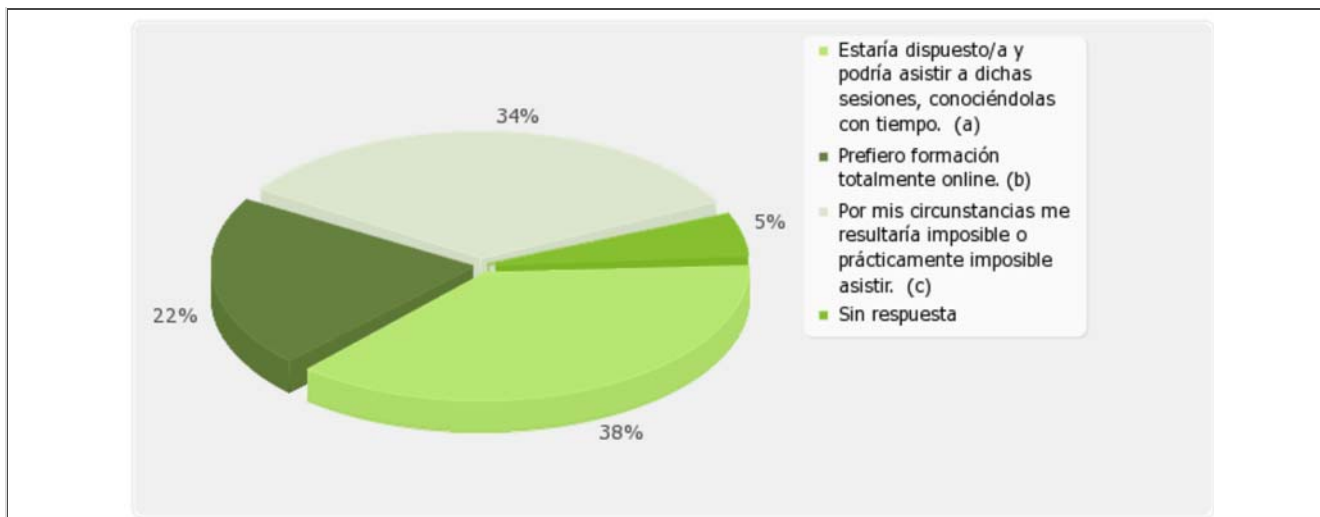
Opción	Cuenta	Porcentaje
Sí (Y)	85	66.41%
No (N)	35	27.34%
Sin respuesta	8	6.25%



Resumen de 24_NF_2018:

Si los actuales cursos virtuales sobre materias específicas (ej. producción de vídeos) se impartieran de forma semipresencial, incluyendo una o varias sesiones presenciales en el Campus Tecnológico de la UNIA en Málaga... (indique su caso)

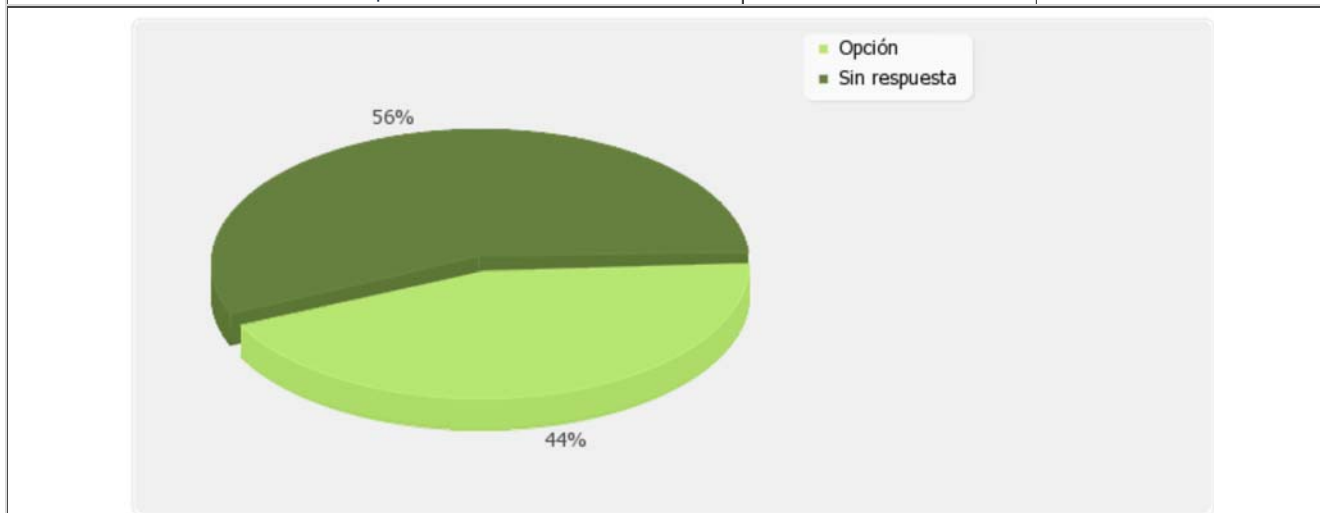
Opción	Cuenta	Porcentaje
Estaría dispuesto/a y podría asistir a dichas sesiones, conociéndolas con tiempo. (a)	49	38.28%
Prefiero formación totalmente online. (b)	28	21.88%
Por mis circunstancias me resultaría imposible o prácticamente imposible asistir. (c)	44	34.38%
Sin respuesta	7	5.47%



Resumen de 25_NF_2018:

¿Sobre qué otros aspectos considera que necesita formarse de cara a su labor docente en la Universidad Internacional de Andalucía?

Opción	Cuenta	Porcentaje
Opción Revisar	56	43.75%
Sin respuesta	72	56.25%

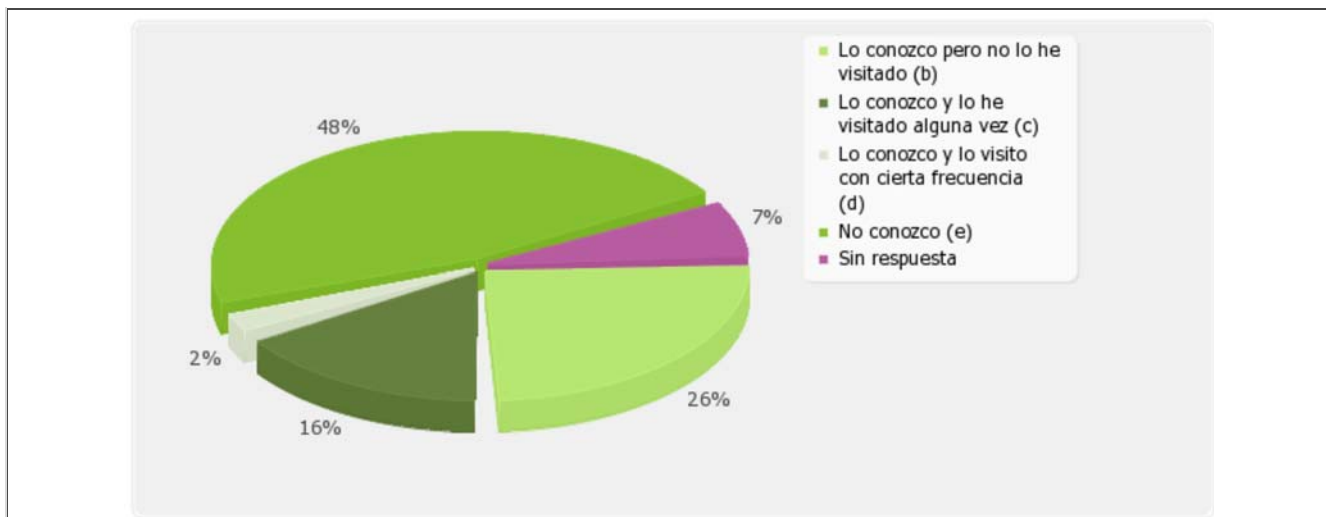


Resumen de 26_NF_2018(a):

El Área de Innovación de la UNIA dispone de varios canales en red con información sobre sus actividades y resultados, al tiempo que publica sobre estos temas en otros institucionales. Señale, en cada caso, la opción que se corresponda según los conozca o no y los suele visitar.

[Blog de Innovación Docente y Digital (<http://blogs.unia.es/innovaciondocente>)]

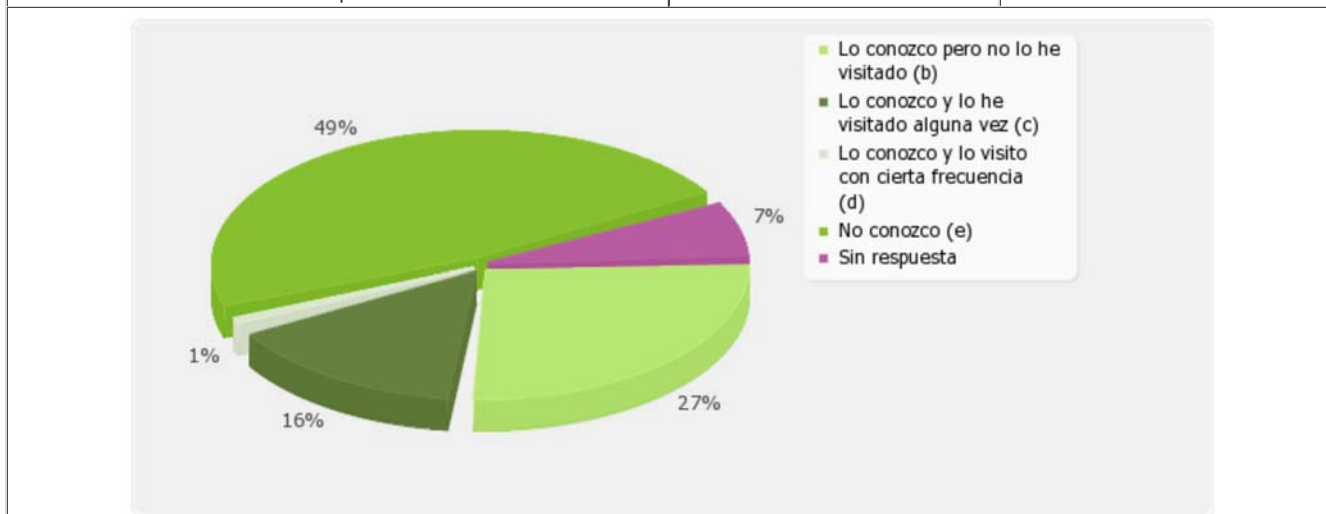
Opción	Cuenta	Porcentaje
Lo conozco pero no lo he visitado (b)	33	25.78%
Lo conozco y lo he visitado alguna vez (c)	21	16.41%
Lo conozco y lo visito con cierta frecuencia (d)	3	2.34%
No conozco (e)	62	48.44%
Sin respuesta	9	7.03%



Resumen de 26_NF_2018(b):

El Área de Innovación de la UNIA dispone de varios canales en red con información sobre sus actividades y resultados, al tiempo que publica sobre estos temas en otros institucionales. Señale, en cada caso, la opción que se corresponda según los conozca o no y los suele visitar.
[Blog de Innovación en la UNIA (<http://innova.unia.es>)]

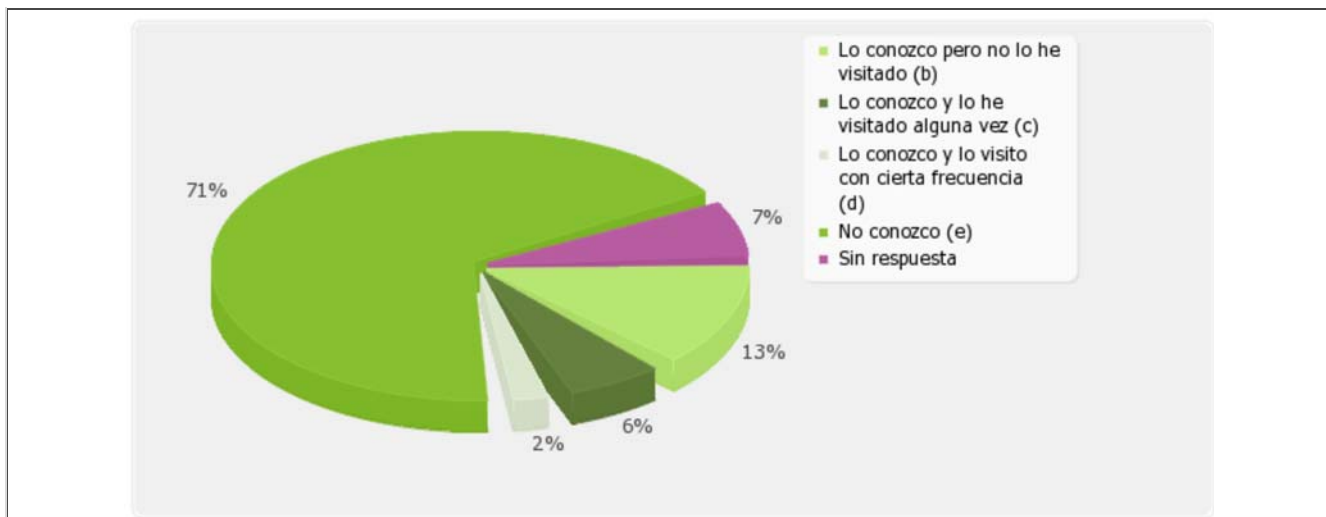
Opción	Cuenta	Porcentaje
Lo conozco pero no lo he visitado (b)	35	27.34%
Lo conozco y lo he visitado alguna vez (c)	20	15.63%
Lo conozco y lo visito con cierta frecuencia (d)	1	0.78%
No conozco (e)	63	49.22%
Sin respuesta	9	7.03%



Resumen de 26_NF_2018(c):

El Área de Innovación de la UNIA dispone de varios canales en red con información sobre sus actividades y resultados, al tiempo que publica sobre estos temas en otros institucionales. Señale, en cada caso, la opción que se corresponda según los conozca o no y los suele visitar.
[Canal de @UNIAInnova en Twitter (<https://twitter.com/UNIAInnova>)]

Opción	Cuenta	Porcentaje
Lo conozco pero no lo he visitado (b)	17	13.28%
Lo conozco y lo he visitado alguna vez (c)	8	6.25%
Lo conozco y lo visito con cierta frecuencia (d)	3	2.34%
No conozco (e)	91	71.09%
Sin respuesta	9	7.03%

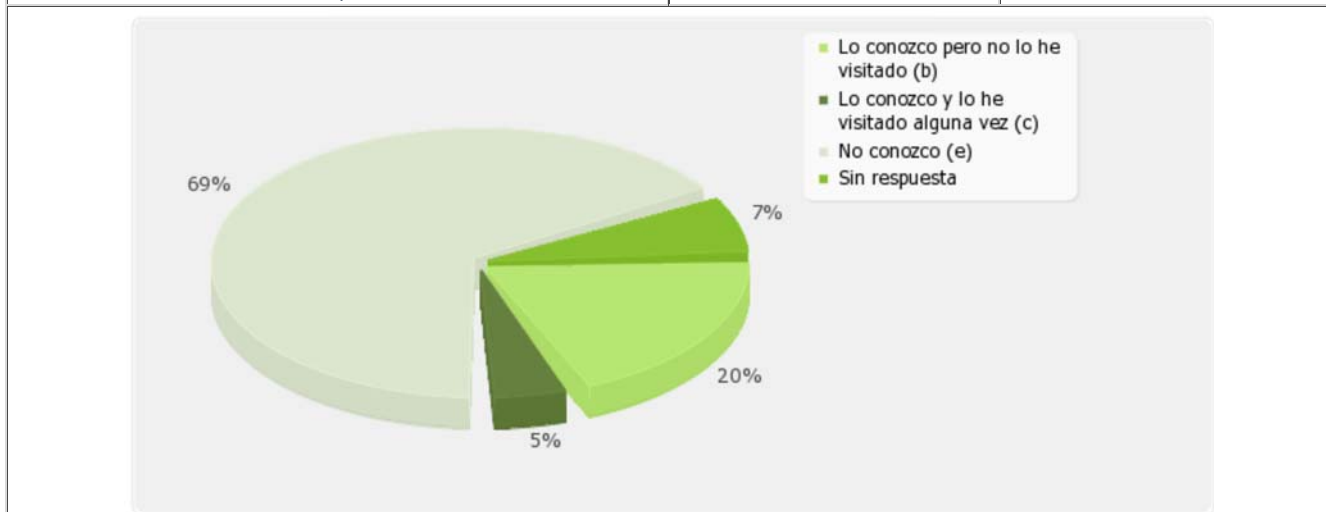


Resumen de 26_NF_2018(d):

El Área de Innovación de la UNIA dispone de varios canales en red con información sobre sus actividades y resultados, al tiempo que publica sobre estos temas en otros institucionales. Señale, en cada caso, la opción que se corresponda según los conozca o no y los suele visitar.

[Canal sobre innovación de Slideshare (presentaciones y documentos) (<http://www.slideshare.net/innovaciondocenteunia/>)]

Opción	Cuenta	Porcentaje
Lo conozco pero no lo he visitado (b)	25	19.53%
Lo conozco y lo he visitado alguna vez (c)	6	4.69%
Lo conozco y lo visito con cierta frecuencia (d)	0	0.00%
No conozco (e)	88	68.75%
Sin respuesta	9	7.03%

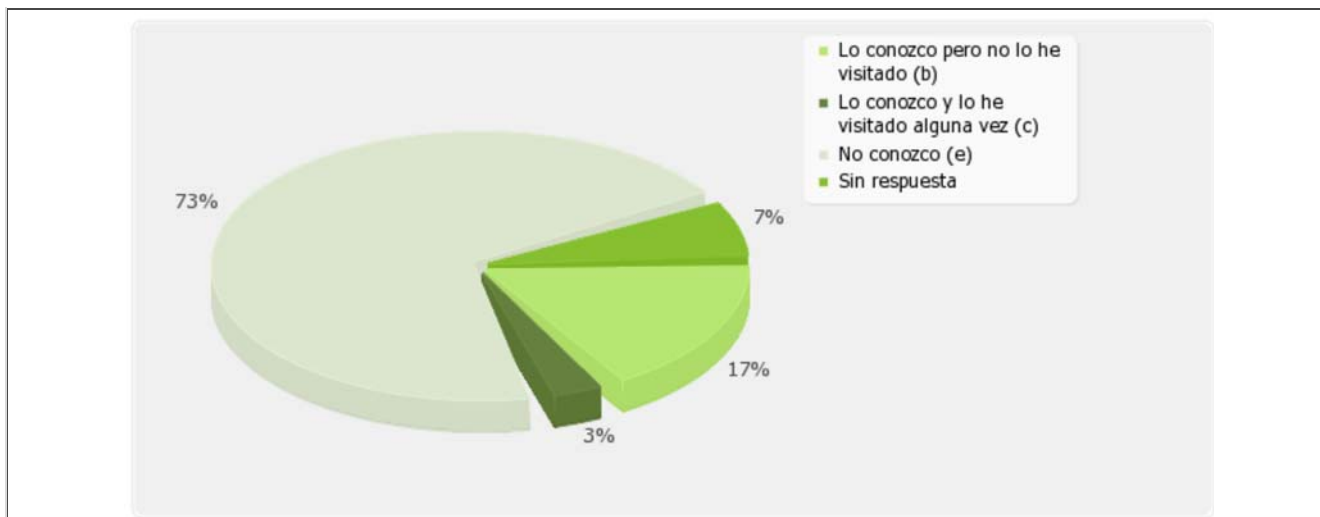


Resumen de 26_NF_2018(e):

El Área de Innovación de la UNIA dispone de varios canales en red con información sobre sus actividades y resultados, al tiempo que publica sobre estos temas en otros institucionales. Señale, en cada caso, la opción que se corresponda según los conozca o no y los suele visitar.

[Canal de la UNIA en Issuu (pósters digitales, informes...) (<http://issuu.com/uniauniversidad/>)]

Opción	Cuenta	Porcentaje
Lo conozco pero no lo he visitado (b)	22	17.19%
Lo conozco y lo he visitado alguna vez (c)	4	3.13%
Lo conozco y lo visito con cierta frecuencia (d)	0	0.00%
No conozco (e)	93	72.66%
Sin respuesta	9	7.03%

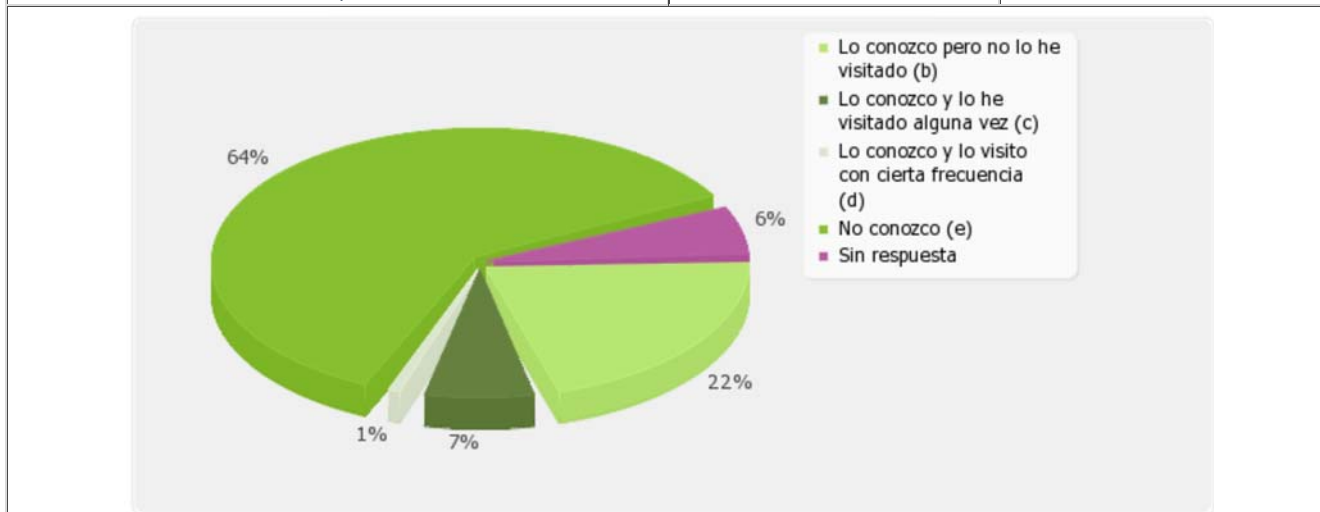


Resumen de 26_NF_2018(f):

El Área de Innovación de la UNIA dispone de varios canales en red con información sobre sus actividades y resultados, al tiempo que publica sobre estos temas en otros institucionales. Señale, en cada caso, la opción que se corresponda según los conozca o no y los suele visitar.

[Videos sobre Innovación en la UNIA en Vimeo dentro del canal institucional (<https://vimeo.com/channels/uniainnova/>)]

Opción	Cuenta	Porcentaje
Lo conozco pero no lo he visitado (b)	28	21.88%
Lo conozco y lo he visitado alguna vez (c)	9	7.03%
Lo conozco y lo visito con cierta frecuencia (d)	1	0.78%
No conozco (e)	82	64.06%
Sin respuesta	8	6.25%

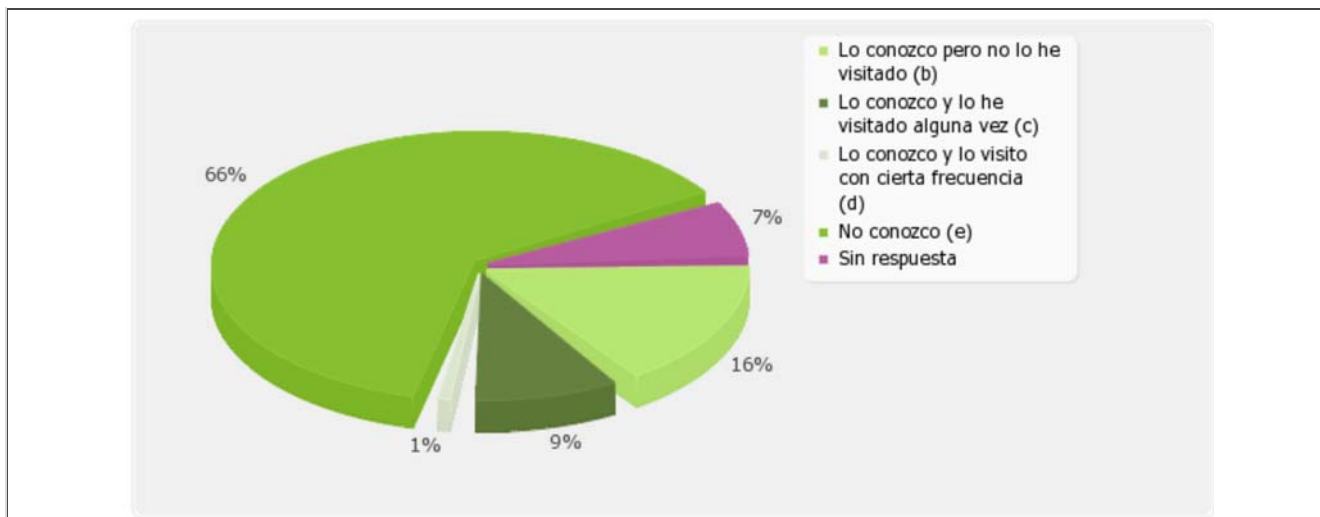


Resumen de 26_NF_2018(g):

El Área de Innovación de la UNIA dispone de varios canales en red con información sobre sus actividades y resultados, al tiempo que publica sobre estos temas en otros institucionales. Señale, en cada caso, la opción que se corresponda según los conozca o no y los suele visitar.

[Espacios en Twitter, Facebook... del proyecto PCD-UNIA (<http://practicadigitales.unia.es/>)]

Opción	Cuenta	Porcentaje
Lo conozco pero no lo he visitado (b)	21	16.41%
Lo conozco y lo he visitado alguna vez (c)	12	9.38%
Lo conozco y lo visito con cierta frecuencia (d)	1	0.78%
No conozco (e)	85	66.41%
Sin respuesta	9	7.03%

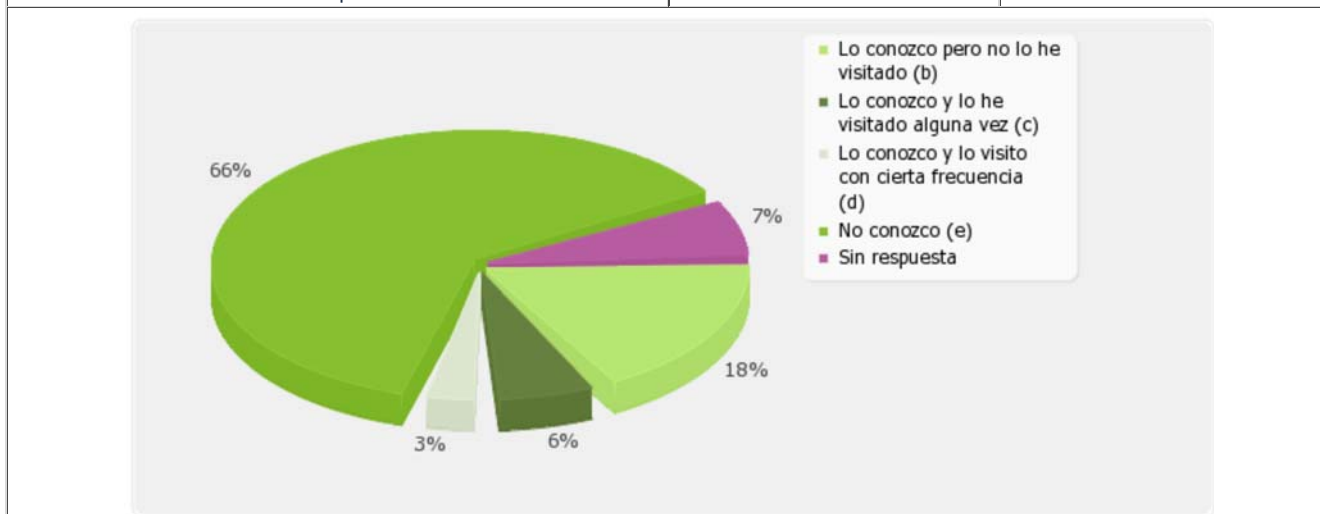


Resumen de 26_NF_2018(h):

El Área de Innovación de la UNIA dispone de varios canales en red con información sobre sus actividades y resultados, al tiempo que publica sobre estos temas en otros institucionales. Señale, en cada caso, la opción que se corresponda según los conozca o no y los suele visitar.

[Grupo en LinkedIn de la UNIA (<http://www.unia.es/linkedin>)]

Opción	Cuenta	Porcentaje
Lo conozco pero no lo he visitado (b)	23	17.97%
Lo conozco y lo he visitado alguna vez (c)	8	6.25%
Lo conozco y lo visito con cierta frecuencia (d)	4	3.13%
No conozco (e)	84	65.63%
Sin respuesta	9	7.03%

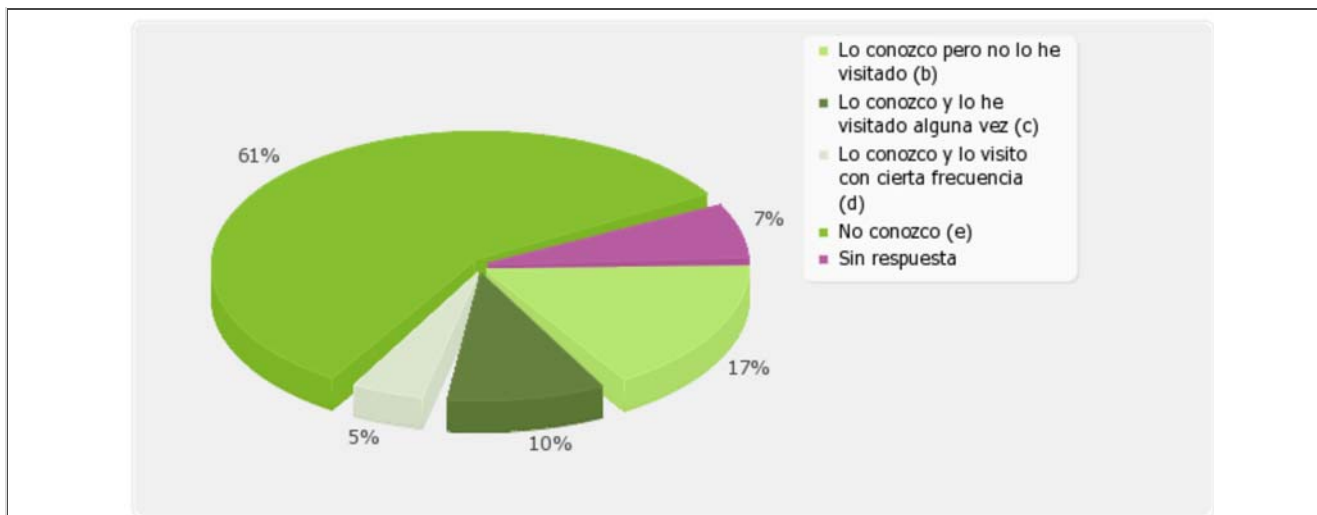


Resumen de 26_NF_2018(i):

El Área de Innovación de la UNIA dispone de varios canales en red con información sobre sus actividades y resultados, al tiempo que publica sobre estos temas en otros institucionales. Señale, en cada caso, la opción que se corresponda según los conozca o no y los suele visitar.

[Canal institucional de la UNIA en Twitter, @uniauniversidad (<http://www.unia.es/twitter>)]

Opción	Cuenta	Porcentaje
Lo conozco pero no lo he visitado (b)	22	17.19%
Lo conozco y lo he visitado alguna vez (c)	13	10.16%
Lo conozco y lo visito con cierta frecuencia (d)	6	4.69%
No conozco (e)	78	60.94%
Sin respuesta	9	7.03%

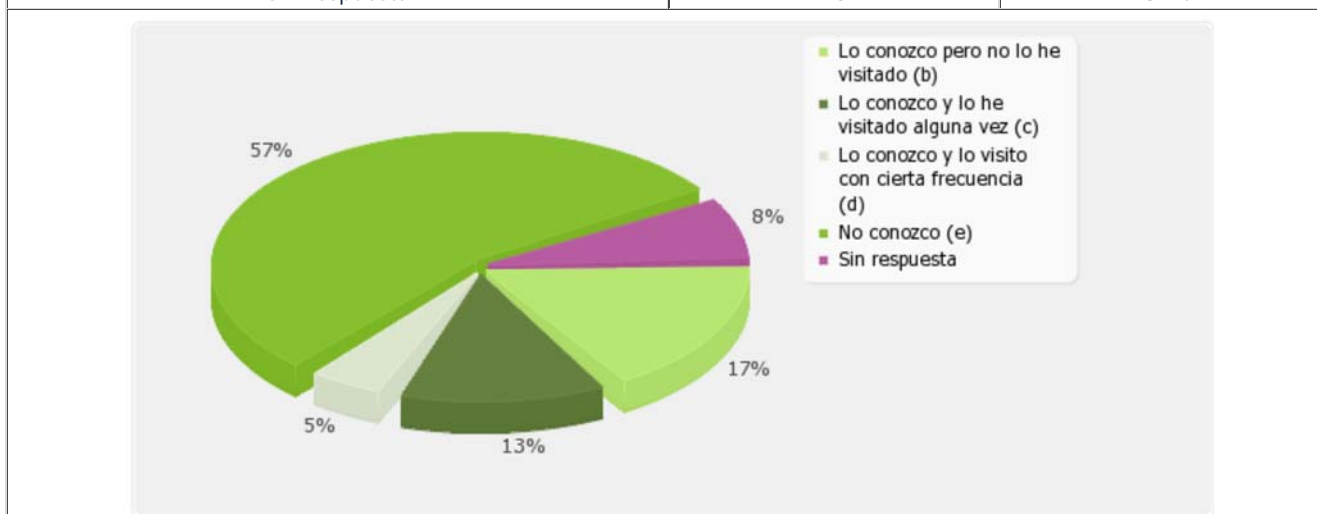


Resumen de 26_NF_2018(j):

El Área de Innovación de la UNIA dispone de varios canales en red con información sobre sus actividades y resultados, al tiempo que publica sobre estos temas en otros institucionales. Señale, en cada caso, la opción que se corresponda según los conozca o no y los suele visitar.

[Página institucional de la UNIA en Facebook (<http://www.unia.es/facebook>)]

Opción	Cuenta	Porcentaje
Lo conozco pero no lo he visitado (b)	22	17.19%
Lo conozco y lo he visitado alguna vez (c)	17	13.28%
Lo conozco y lo visito con cierta frecuencia (d)	6	4.69%
No conozco (e)	73	57.03%
Sin respuesta	10	7.81%

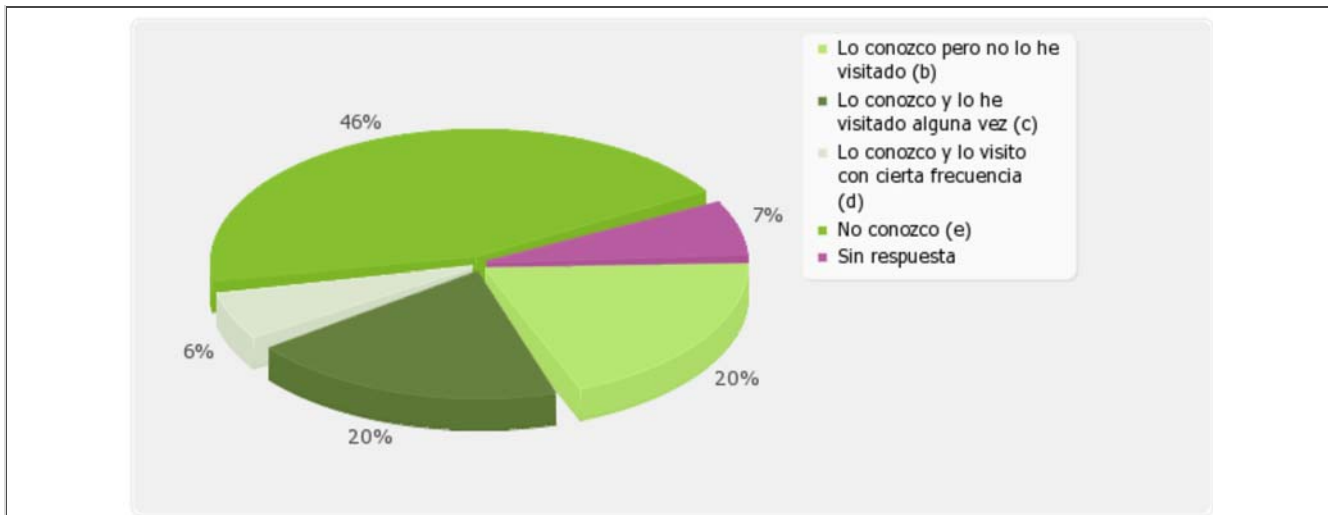


Resumen de 26_NF_2018(K):

El Área de Innovación de la UNIA dispone de varios canales en red con información sobre sus actividades y resultados, al tiempo que publica sobre estos temas en otros institucionales. Señale, en cada caso, la opción que se corresponda según los conozca o no y los suele visitar.

[Sección de noticias de Innovación en la web de la UNIA]

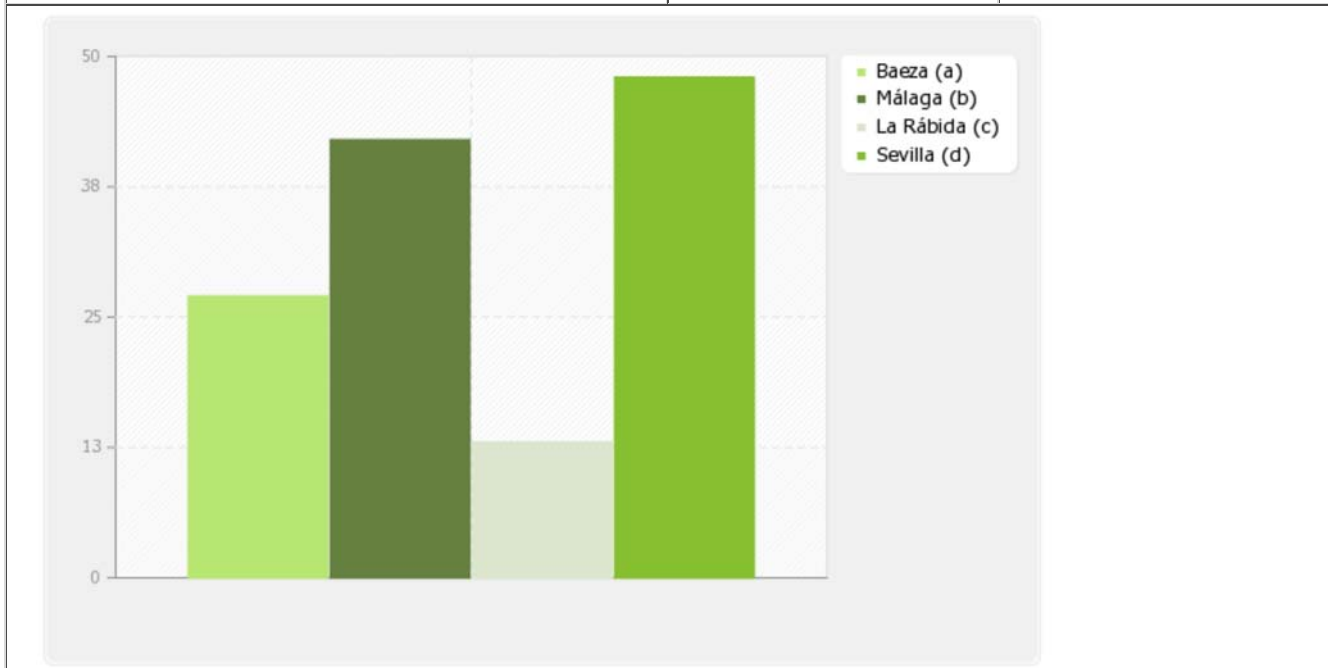
Opción	Cuenta	Porcentaje
Lo conozco pero no lo he visitado (b)	26	20.31%
Lo conozco y lo he visitado alguna vez (c)	26	20.31%
Lo conozco y lo visito con cierta frecuencia (d)	8	6.25%
No conozco (e)	59	46.09%
Sin respuesta	9	7.03%



Resumen de 27_NF_2018:

Por último, indíquenos algunos datos sobre su perfil (la encuesta es anónima pero estos datos nos ayudarán a elaborar nuestro diagnóstico de necesidades y expectativas formativas). En primer lugar, señale el/los Campus de la UNIA que organiza/n el/los programa/s en que participa como docente en el próximo curso académico

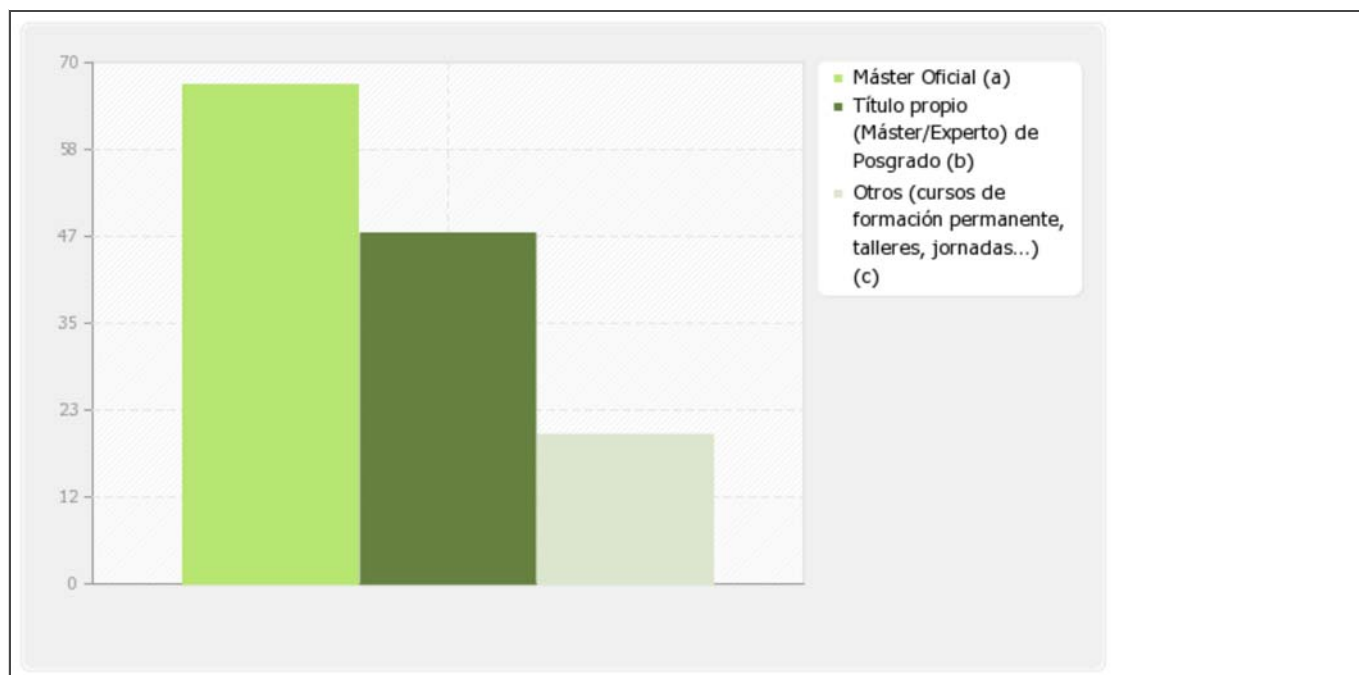
Opción	Cuenta	Porcentaje
Baeza (a)	27	21.09%
Málaga (b)	42	32.81%
La Rábida (c)	13	10.16%
Sevilla (d)	48	37.50%



Resumen de 28_NF_2018:

Señale el/los tipo/s de programa/s en los que participa en el próximo curso académico (puede marcar más de uno)

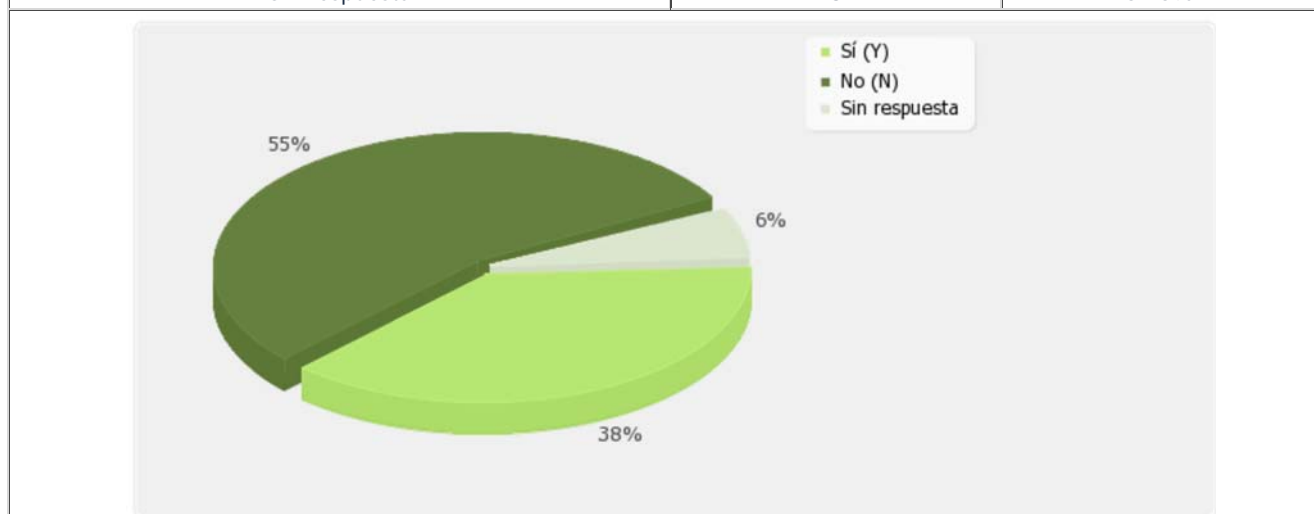
Opción	Cuenta	Porcentaje
Máster Oficial (a)	67	52.34%
Título propio (Máster/Experto) de Posgrado (b)	47	36.72%
Otros (cursos de formación permanente, talleres, jornadas...) (c)	20	15.63%



Resumen de 29_NF_2018:

¿Es director, coordinador o coordinador de módulo/asignatura de alguno de los programas en que participa en la UNIA en el próximo curso académico?

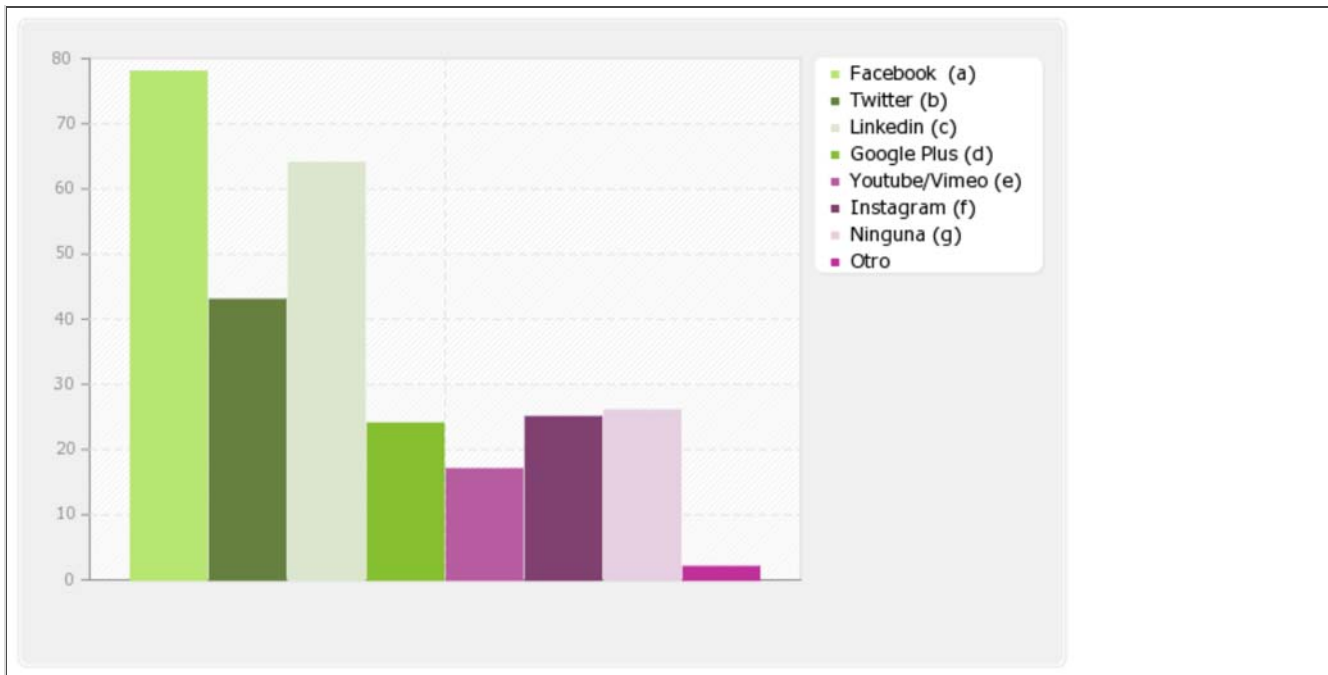
Opción	Cuenta	Porcentaje
Sí (Y)	49	38.28%
No (N)	71	55.47%
Sin respuesta	8	6.25%



Resumen de 30_NF_2018:

Para terminar, ¿en cuál/es de las siguientes redes sociales tiene perfil?

Opción	Cuenta	Porcentaje
Facebook (a)	78	60.94%
Twitter (b)	43	33.59%
Linkedin (c)	64	50.00%
Google Plus (d)	24	18.75%
Youtube/Vimeo (e)	17	13.28%
Instagram (f)	25	19.53%
Ninguna (g)	26	20.31%
Otro Revisar	2	1.56%



LimeSurvey
Versión 1.80+ (6592)

